



SAOPŠTENJE

FIRST RELEASE



Molimo korisnike da prilikom upotrebe podataka obavezno navedu izvor
Users are kindly requested to mention the data source

GODINA/ YEAR VI

SARAJEVO, 30.10.2012.

BROJ/ NUMBER 8

STATISTIKA TURIZMA

Tourism Statistics

August 2012. / August 2012

U Bosni i Hercegovini u avgustu 2012. turisti su ostvarili 73.124 posjete, što je manje za 3,4% u odnosu na juli 2012. i za 15,4% više u odnosu na avgust 2011. godine.

In August 2012 tourists realised 73.124 tourist arrivals in Bosnia and Hercegovina decreased by 3,4% as compared to July 2012. and increased by 15,4%, as compared to August 2011.

Turisti su ostvarili 191.916 noćenja, što je više za 0,4% u odnosu na juli 2012. i za 20,8% više u odnosu na avgust 2011. godine. U ukupno ostvarenom broju noćenja učešće domaćih turista je 35,1% i 64,9% stranih turista.

Tourists realised 191.916 tourist nights increased by 0,4% as compared to July 2012. and increased by 20,8% as compared to August 2011. Domestic tourists share of total number of overnight stays was 35,1%, and foreign tourists share was 64,9%.

Noćenja domaćih turista manja su za 8,9% u odnosu na juli 2012. i za 14,9% veća u odnosu na avgust 2011. godine, a noćenja stranih turista veća su za 6,2% u odnosu na juli 2012. i za 24,3% veća u odnosu na avgust 2011. godine.

The number of domestic tourist nights decreased by 8,9%, as compared to July 2012. and increased by 14,9% as compared to August 2011. and foreign tourist nights were increased by 6,2%, as compared to July 2012. and increased by 24,3% as compared to August 2011 .

U strukturi noćenja stranih turista u avgustu 2012. najviše noćenja ostvarili su turisti iz Poljske (16,0%), Srbije (8,7%), Italije (8,5%), Hrvatske (7,7%) i Slovenije (5,7%) što je ukupno 46,6%. Turisti iz ostalih zemalja ostvarili su 53,4% noćenja.

Concerning the structure of foreign tourist nights in August 2012, the most of them (46,6%) were realised by tourists from Poland (16,0%), Serbia (8,7%), Italy (8,5%), Croatia (7,7%) and Slovenia (5,7%) .Tourists from other countries realised 53,4% of tourist nights.

Što se tiče dužine boravka stranih turista u našoj zemlji, na prvom mjestu su turisti iz: Rusije i Islanda sa prosječnim zadržavanjem od po 5,0 dana, Luxemburga sa 4,0 dana i Irana sa 3,9 dana.

Regarding the average detention of foreign tourist stays in our country, on the first place comes Rusia and Island with average stay by 5,2 days, Luxembourg with 4,0 days and Iran with 3,9 days .

Smještajni kapaciteti tj. broj ležaja u avgustu 2012. iznose 26.729 i veći su za 5,5% u odnosu na juli 2012, a za 0,1% manji u odnosu na avgust 2011. godine.

Accommodation capacity in August 2012 amount to 26.729 and increased by 5,5% as compared to July 2012. and decreased by 0,1% as compared to August 2011.

U periodu januar – avgust 2012. turisti su ostvarili 500.582 posjete, što je više za 10,4% i 1.126.479 noćenja, što je više za 11,1% u odnosu na isti period 2011. godine.

In the period from January - August 2012 tourists realised 500.582 increased by 10,4% and 1.126.479 overnight stays increased by 11,1% as compared to the same period 2011.

U strukturi noćenja stranih turista u istom periodu najviše noćenja ostvarili su turisti iz Hrvatske (14,9%), Srbije (13,4%), Poljske (9,0%), Slovenije (7,3%), Turske (6,2%) i Italije (6,0%), što je ukupno 56,8%. Turisti iz ostalih zemalja ostvarili su 43,2% noćenja.

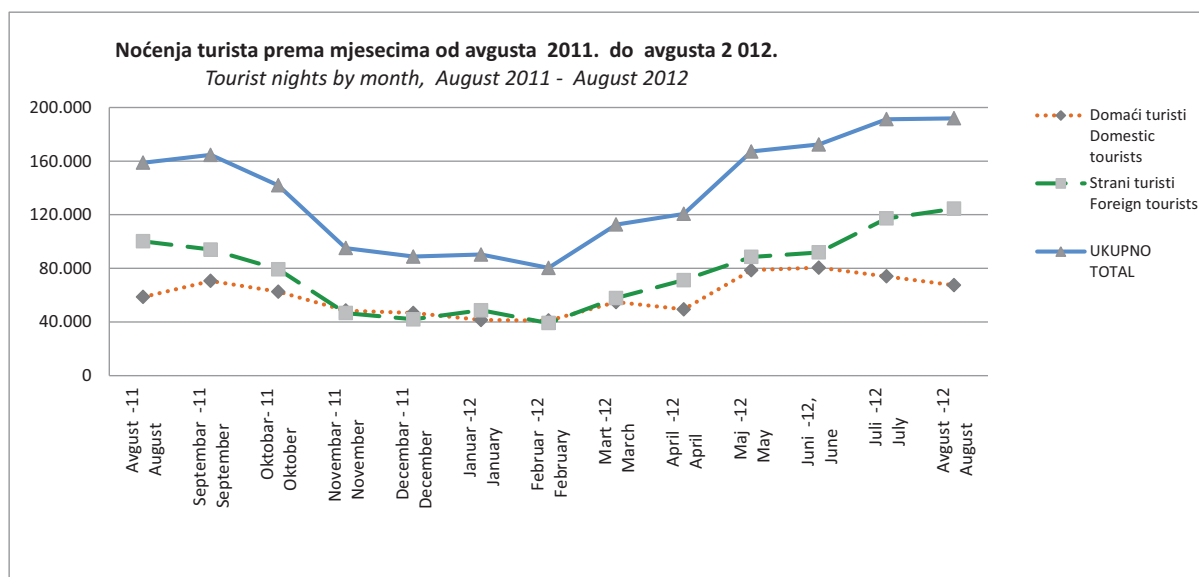
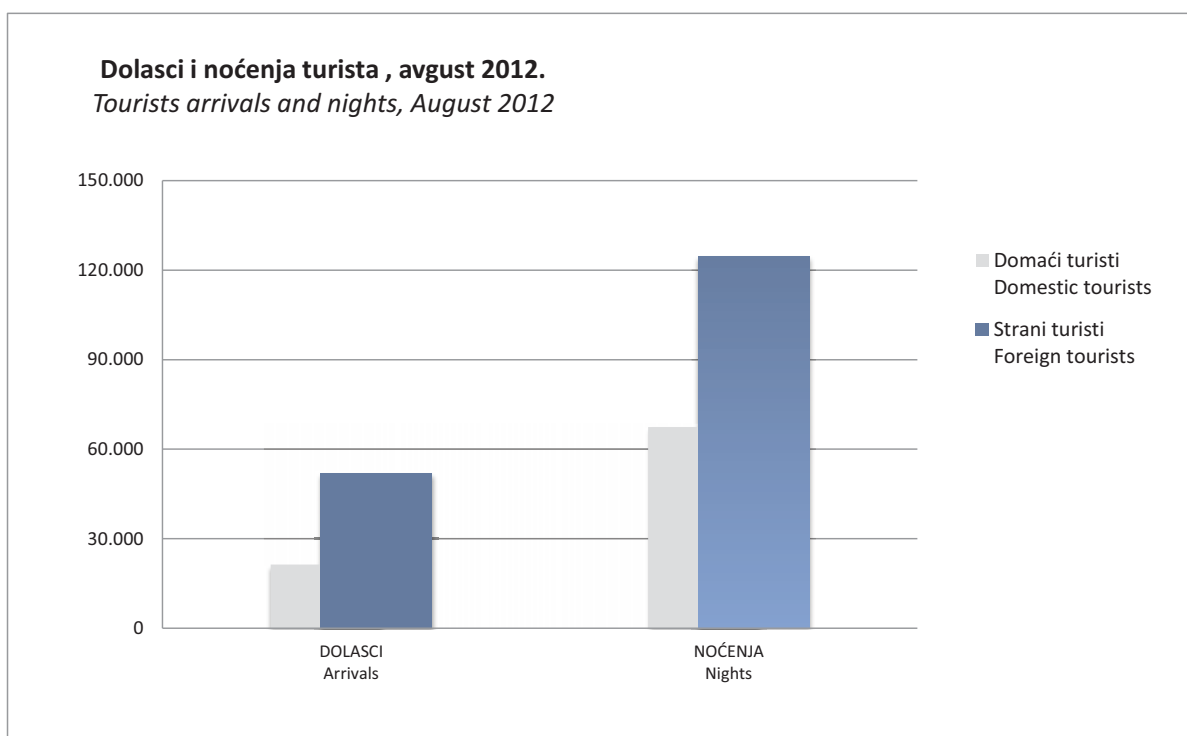
Concerning the structure of foreign tourist nights in the same period, the most of them (56,8%) were realised by tourists from Croatia (14,9%), Serbia (13,4%), Poland (9,0%), Slovenia (7,3%), Turkey (6,2%) and Italy (6,0%). Tourists from other countries realised 43,2% of tourist nights.

Što se tiče dužine boravka stranih turista u našoj zemlji u istom periodu, na prvom mjestu su turisti iz: Rusije sa prosječnim zadržavanjem od 4,7 dana, Irske sa 3,6 dana, Irana sa 3,5 dana te Egipta sa 3,1 dan.

Regarding the average detention of foreign tourist stays in our country in the same period, on the first place comes Russian Federation with average stay of 4,7 days, Ireland with 3,6 days, Iran with 3,5 days and Egypt with 3,1 days.

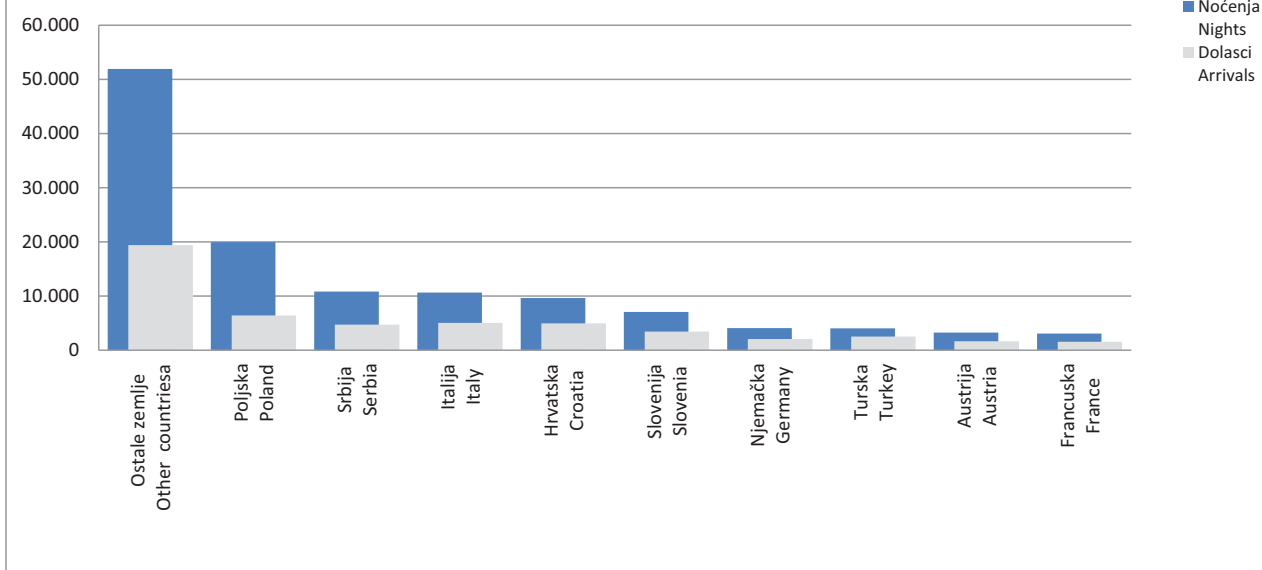
DOLASCI I NOĆENJA TURISTA
TOURISTS ARRIVALS AND NIGHTS

	DOLASCI <i>Arrivals</i>			NOĆENJA <i>Nights</i>					
	VIII 2012.	Indeksi <i>Indices</i> VIII 2012 VII 2012	Indeksi <i>Indices</i> VIII 2012 VIII 2011	VIII 2012.	Indeksi <i>Indices</i> VIII 2012 VII 2012	Indeksi <i>Indices</i> VIII 2012 VIII 2011	Struktura noćenja % <i>Structure of nights %</i>	Prosječan broj noćenja po dolasku <i>Average number of nights by arrival</i>	
UKUPNO	73.124	96,6	115,4	191.916	100,4	120,8	100,0	2,6	<i>TOTAL</i>
Domaći turisti	21.314	84,0	106,0	67.414	91,1	114,9	35,1	3,2	<i>Domestic tourists</i>
Strani turisti	51.810	103,0	119,8	124.502	106,2	124,3	64,9	2,4	<i>Foreign tourists</i>



DOLASCI I NOĆENJA TURISTA PREMA ZEMLJI PREBIVALIŠTA
TOURIST ARRIVALS AND NIGHTS BY COUNTRY OF RESIDENCE

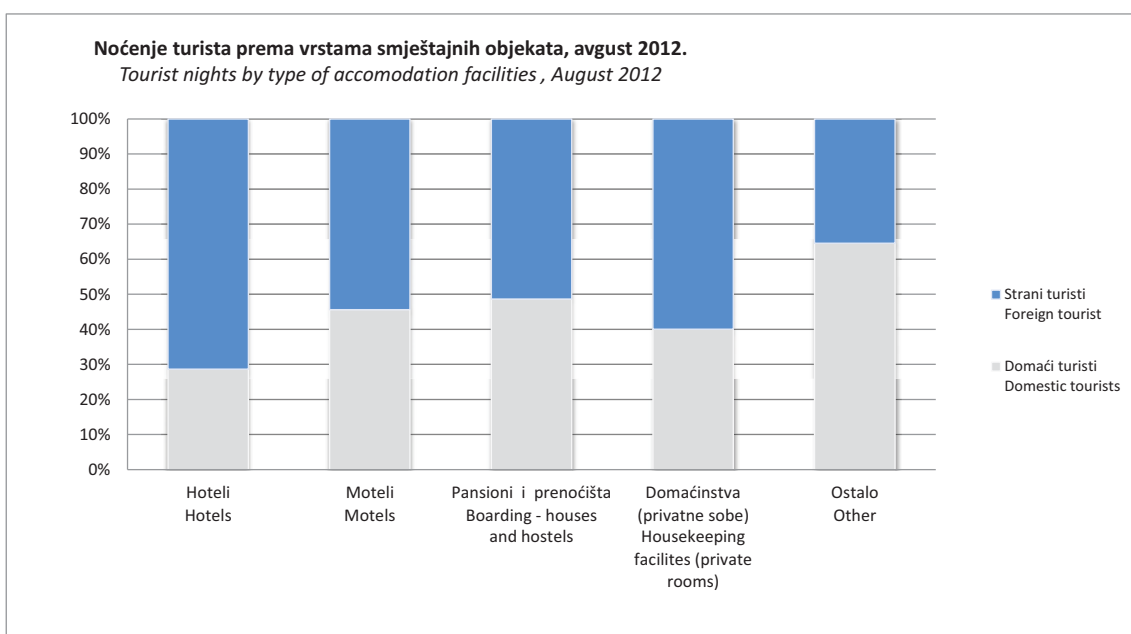
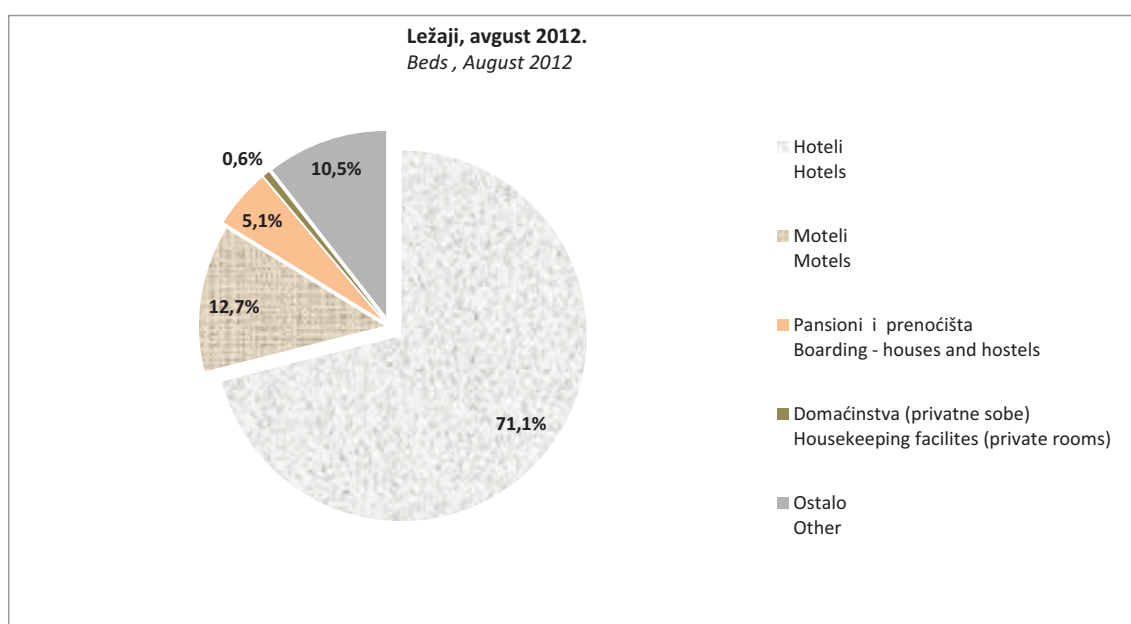
	DOLASCI <i>Arrivals</i>			NOĆENJA <i>Nights</i>					Prosječan broj noćenja po dolasku <i>Average number of nights by arrival</i>	
	VIII 2012.	Indeksi <i>Indices</i> VIII 2012 VII 2012	Indeksi <i>Indices</i> VIII 2012 VIII 2011	VIII 2012.	Indeksi <i>Indices</i> VIII 2012 VII 2012	Indeksi <i>Indices</i> VIII 2012 VIII 2011	Struktura noćenja % <i>Structure of nights %</i>			
UKUPNO	51.810	103,0	119,8	124.502	106,2	124,3	100,0	2,4	TOTAL	
Austrija	1.655	99,9	98,0	3.276	115,6	107,4	2,6	2,0	<i>Austria</i>	
Belgija	217	57,9	131,5	604	85,9	216,5	0,5	2,8	<i>Belgium</i>	
Danska	113	24,9	70,2	253	25,1	67,3	0,2	2,2	<i>Denmark</i>	
Finska	151	112,7	106,3	410	218,1	102,5	0,3	2,7	<i>Finland</i>	
Francuska	1.541	185,4	106,1	3.083	194,4	101,1	2,5	2,0	<i>France</i>	
Grčka	994	232,8	81,4	1.786	256,6	84,6	1,4	1,8	<i>Greece</i>	
Holandija	775	100,8	101,3	1.795	115,7	105,5	1,4	2,3	<i>Netherlands</i>	
Irska	236	134,1	92,9	863	148,3	68,9	0,7	3,7	<i>Ireland</i>	
Italija	5.059	214,3	90,0	10.626	229,0	95,5	8,5	2,1	<i>Italy</i>	
Luksemburg	50	238,1	156,3	200	370,4	270,3	0,2	4,0	<i>Luxsemburg</i>	
Njemačka	2.075	108,1	99,5	4.102	105,8	86,3	3,3	2,0	<i>Germany</i>	
Portugal	256	360,6	95,5	640	507,9	135,9	0,5	2,5	<i>Portugal</i>	
Španija	1.444	153,9	107,4	2.471	164,8	99,5	2,0	1,7	<i>Spain</i>	
Švedska	464	47,7	107,7	1.559	67,5	143,8	1,3	3,4	<i>Sweden</i>	
Ujedinjeno Kraljevstvo	876	76,2	136,7	1.696	94,0	153,5	1,4	1,9	<i>United Kingdom</i>	
Island	36	600,0	600,0	179	577,4	2983,3	0,1	5,0	<i>Iceland</i>	
Norveška	148	31,9	68,5	380	33,5	75,0	0,3	2,6	<i>Norway</i>	
Švicarska	462	61,8	112,4	1.138	74,0	149,3	0,9	2,5	<i>Switzerland</i>	
Češka	625	116,8	91,0	2.257	154,8	85,9	1,8	3,6	<i>Czech Republic</i>	
Mađarska	996	135,3	132,1	2.522	182,1	107,2	2,0	2,5	<i>Hungary</i>	
Poljska	6.444	89,3	121,6	19.959	79,3	123,2	16,0	3,1	<i>Poland</i>	
Rumunija	450	125,0	116,6	982	120,8	94,7	0,8	2,2	<i>Romania</i>	
Slovačka	314	116,3	79,5	839	105,7	85,9	0,7	2,7	<i>Slovakia</i>	
Slovenija	3.423	116,9	103,4	7.085	115,3	102,6	5,7	2,1	<i>Slovenia</i>	
Albanija	59	33,7	155,3	156	36,9	226,1	0,1	2,6	<i>Albania</i>	
Bugarska	182	64,8	114,5	552	85,6	197,8	0,4	3,0	<i>Bulgarija</i>	
Hrvatska	4.958	110,5	110,8	9.619	113,3	100,0	7,7	1,9	<i>Croatia</i>	
Srbija	4.741	101,8	115,9	10.814	101,2	106,8	8,7	2,3	<i>Serbia</i>	
Crna Gora	536	88,9	128,5	1.731	107,1	97,0	1,4	3,2	<i>Montenegro</i>	
BJR Makedonija	340	76,7	92,9	751	79,2	98,4	0,6	2,2	<i>FYROM</i>	
Ruska Federacija	433	105,4	241,9	2.184	142,9	454,1	1,8	5,0	<i>Russian Federation</i>	
Turska	2.525	66,5	170,8	4.026	60,8	141,8	3,2	1,6	<i>Turkey</i>	
Ostale evropske zemlje	678	98,7	117,1	1.718	113,6	160,9	1,4	2,5	<i>Other European countries</i>	
Izrael	634	75,4	212,0	1.314	106,1	290,7	1,1	2,1	<i>Israel</i>	
Japan	249	67,7	119,1	390	76,8	112,1	0,3	1,6	<i>Japan</i>	
Kanada	212	62,0	114,6	429	52,9	131,2	0,3	2,0	<i>Canada</i>	
Kina	309	96,3	150,0	425	80,8	110,1	0,3	1,4	<i>China</i>	
SAD	735	59,4	88,9	1.644	58,9	84,3	1,3	2,2	<i>USA</i>	
Saudijska Arabija	143	34,8	433,3	329	27,9	483,8	0,3	2,3	<i>Saudi Arabia</i>	
Australija	689	77,3	107,0	1.187	80,9	112,3	1,0	1,7	<i>Australia</i>	
Novi Zeland	88	76,5	135,4	119	75,3	145,1	0,1	1,4	<i>New Zealand</i>	
Egipat	28	100,0	164,7	102	143,7	425,0	0,1	3,6	<i>Egypt</i>	
Iran	17	58,6	141,7	67	67,0	515,4	0,1	3,9	<i>Iran</i>	
Ostale vanevropske zemlje	5.450	116,8	443,4	18.240	130,6	487,4	14,7	3,3	<i>Other non European countries</i>	

Dolasci i noćenja turista prema zemlji prebivališta, avgust 2012.
Tourist arrivals and nights by country of residence, August 2012

DOLASCI I NOĆENJA TURISTA PREMA VRSTAMA SMJEŠTAJNIH OBJEKATA
TOURISTS ARRIVALS AND NIGHTS BY TYPE OF ACCOMODATION FACILITY

	DOLASCI <i>Arrivals</i>			NOĆENJA <i>Nights</i>			
	VIII 2012.	Indeksi <i>Indices</i> VIII 2012 VII 2012	Indeksi <i>Indices</i> VIII 2012 VIII 2011	VIII 2012.	Indeksi <i>Indices</i> VIII 2012 VII 2012	Indeksi <i>Indices</i> VIII 2012 VIII 2011	
UKUPNO	73.124	96,6	115,4	191.916	100,4	120,8	TOTAL
Hoteli	57.939	95,9	114,6	150.227	100,3	121,8	<i>Hotels</i>
Moteli	5.246	92,5	100,9	9.178	104,2	113,7	<i>Motels</i>
Pansioni i prenoćišta	1.653	71,5	76,7	3.558	83,5	66,7	<i>Boarding - houses and hostels</i>
Domaćinstva (privatne sobe)	614	105,3	165,9	987	124,2	178,5	<i>Housekeeping facilities (private rooms)</i>
Ostalo	7.672	114,9	151,3	27.966	101,3	130,3	<i>Other</i>
Domaći turisti	21.314	84,0	106,0	67.414	91,1	114,9	<i>Domestic tourists</i>
Hoteli	14.293	85,2	114,7	43.048	95,3	124,2	<i>Hotels</i>
Moteli	2.711	82,3	87,6	4.185	87,0	97,4	<i>Motels</i>
Pansioni i prenoćišta	933	68,1	74,9	1.732	86,0	86,2	<i>Boarding - houses and hostels</i>
Domaćinstva (privatne sobe)	284	93,7	109,7	395	109,4	146,8	<i>Housekeeping facilities (private rooms)</i>
Ostalo	3.093	84,7	101,1	18.054	83,4	103,7	<i>Other</i>
Strani turisti	51.810	103,0	119,8	124.502	106,2	124,3	<i>Foreign tourists</i>
Hoteli	43.646	100,0	114,5	107.179	102,5	120,8	<i>Hotels</i>
Moteli	2.535	106,6	120,6	4.993	124,8	132,4	<i>Motels</i>
Pansioni i prenoćišta	720	76,4	79,2	1.826	81,3	55,0	<i>Boarding - houses and hostels</i>
Domaćinstva (privatne sobe)	330	117,9	297,3	592	136,4	208,5	<i>Housekeeping facilities (private rooms)</i>
Ostalo	4.579	151,3	227,5	9.912	166,3	244,4	<i>Other</i>

SMJEŠTAJNI KAPACITETI PREMA VRSTAMA SMJEŠTAJNIH OBJEKATA
ACCOMMODATION FACILITIES BY TYPE OF ACCOMMODATION FACILITY

	Objekti No. of facilities	Smještajne jedinice No. of accomodation units		
		sobe No. of rooms	ležaji No. of beds	
UKUPNO	447	12.367	26.729	TOTAL
Hoteli	197	9.169	18.991	Hotels
Moteli	120	1.504	3.404	Motels
Pansioni i prenoćišta	58	638	1.367	Boarding - houses and hostels
Domaćinstva (privatne sobe)	12	65	153	Housekeeping facilities (private rooms)
Ostalo	60	991	2.814	Other



KUMULATIVNI PODACI
Period od januara do augusta 2012.

CUMULATIVE DATA
 January - August 2012.

DOLASCI I NOĆENJA TURISTA
TOURIST ARRIVALS AND NIGHTS

	DOLASCI Arrivals		NOĆENJA Nights				
	I - VIII 2012.	Indeksi Indices I - VIII 2012 I - VIII 2011	I - VIII 2012.	Indeksi Indices I - VIII 2012 I - VIII 2011	Struktura noćenja % Structure of nights %	Prosječan broj noćenja po dolasku Average number of nights by arrival	
UKUPNO	500.582	110,4	1.126.479	111,1	100,0	2,3	TOTAL
Domaći turisti	205.443	108,2	487.330	110,8	43,3	2,4	Domestic tourists
Strani turisti	295.139	112,0	639.149	111,3	56,7	2,2	Foreign tourists

DOLASCI I NOĆENJA TURISTA PREMA VRSTAMA SMJEŠTAJNIH OBJEKATA
TOURISTS ARRIVALS AND NIGHTS BY TYPE OF ACCOMODATION FACILITY

	DOLASCI Arrivals		NOĆENJA Nights		
	I - VIII 2012.	Indeksi Indices I - VIII 2012 I - VIII 2011	I - VIII 2012.	Indeksi Indices I - VIII 2012 I - VIII 2011	
UKUPNO	500.582	110,4	1.126.479	111,1	TOTAL
Hoteli	406.378	110,2	882.877	111,8	Hotels
Moteli	40.812	106,5	69.610	115,2	Motels
Pansioni i prenoćišta	14.830	94,5	27.616	78,3	Boarding - houses and hostels
Domaćinstva (privatne sobe)	3.357	139,8	4.851	138,2	Housekeeping facilities (private rooms)
Ostalo	35.205	125,1	141.525	113,3	Other
Domaći turisti	205.443	108,2	487.330	110,8	Domestic tourists
Hoteli	145.018	109,8	317.158	113,4	Hotels
Moteli	26.943	103,2	41.624	112,9	Motels
Pansioni i prenoćišta	9.737	98,9	15.053	91,6	Boarding - houses and hostels
Domaćinstva (privatne sobe)	2.218	127,2	2.745	130,7	Housekeeping facilities (private rooms)
Ostalo	21.527	107,5	110.750	105,8	Other
Strani turisti	295.139	112,0	639.149	111,3	Foreign tourists
Hoteli	261.360	110,4	565.719	110,9	Hotels
Moteli	13.869	113,5	27.986	118,7	Motels
Pansioni i prenoćišta	5.093	87,0	12.563	66,7	Boarding - houses and hostels
Domaćinstva (privatne sobe)	1.139	173,1	2.106	149,6	Housekeeping facilities (private rooms)
Ostalo	13.678	168,4	30.775	151,8	Other

DOLASCI I NOĆENJA TURISTA PREMA ZEMLJI PREBIVALIŠTA
TOURIST ARRIVALS AND NIGHTS BY COUNTRY OF RESIDENCE

	DOLASCI <i>Arrivals</i>		NOĆENJA <i>Nights</i>				
	1 - VIII 2012.	Indeksi <i>Indices</i> 1 - VIII 2012 1 - VIII 2011	1 - VIII 2012.	Indeksi <i>Indices</i> 1 - VIII 2012 1 - VIII 2011	Struktura noćenja % <i>Structure of nights %</i>	Prosječan broj noćenja po dolasku <i>Average number of nights by arrival</i>	
UKUPNO	295.139	112,0	639.149	111,3	100,0	2,2	TOTAL
Austrija	10.991	109,6	19.831	106,6	3,1	1,8	<i>Austria</i>
Belgija	1.569	115,2	3.266	100,5	0,5	2,1	<i>Belgium</i>
Danska	1.215	109,2	2.835	99,6	0,4	2,3	<i>Denmark</i>
Finska	642	83,8	1.270	68,4	0,2	2,0	<i>Finland</i>
Francuska	6.837	102,9	14.920	87,1	2,3	2,2	<i>France</i>
Grčka	2.190	75,1	3.982	74,0	0,6	1,8	<i>Greece</i>
Holandija	3.774	93,9	8.269	89,1	1,3	2,2	<i>Netherlands</i>
Irska	990	70,5	3.590	58,6	0,6	3,6	<i>Ireland</i>
Italija	18.589	99,0	38.249	100,0	6,0	2,1	<i>Italy</i>
Luksemburg	152	97,4	435	75,9	0,1	2,9	<i>Luxseburg</i>
Njemačka	12.830	103,6	25.530	98,9	4,0	2,0	<i>Germany</i>
Portugal	624	77,5	1.227	77,1	0,2	2,0	<i>Portugal</i>
Španija	4.287	103,0	7.153	95,8	1,1	1,7	<i>Spain</i>
Švedska	3.193	113,5	8.280	127,2	1,3	2,6	<i>Sweden</i>
Ujedinjeno Kraljevstvo	4.786	115,4	9.263	108,0	1,4	1,9	<i>United Kingdom</i>
Island	168	240,0	485	151,1	0,1	2,9	<i>Iceland</i>
Norveška	1.513	91,0	3.565	98,5	0,6	2,4	<i>Norway</i>
Švicarska	2.829	114,3	6.254	127,0	1,0	2,2	<i>Switzerland</i>
Češka	2.626	103,7	6.917	84,6	1,1	2,6	<i>Czech Republic</i>
Mađarska	3.443	85,3	6.924	69,7	1,1	2,0	<i>Hungary</i>
Poljska	19.695	111,5	57.565	108,5	9,0	2,9	<i>Poland</i>
Rumunija	2.410	117,5	6.955	116,7	1,1	2,9	<i>Romania</i>
Slovačka	1.358	93,7	3.048	80,2	0,5	2,2	<i>Slovakia</i>
Slovenija	26.459	107,5	46.537	106,5	7,3	1,8	<i>Slovenia</i>
Albanija	1.012	82,3	2.151	100,1	0,3	2,1	<i>Albania</i>
Bugarska	1.759	117,0	3.491	109,4	0,5	2,0	<i>Bulgarija</i>
Hrvatska	46.184	118,1	95.036	120,7	14,9	2,1	<i>Croatia</i>
Srbija	38.665	106,1	85.870	108,1	13,4	2,2	<i>Serbia</i>
Crna Gora	4.924	95,8	13.369	102,0	2,1	2,7	<i>Montenegro</i>
BJR Makedonija	2.966	93,3	6.408	97,9	1,0	2,2	<i>FYROM</i>
Ruska Federacija	2.012	117,2	9.547	189,2	1,5	4,7	<i>Russian Federation</i>
Turska	22.008	116,4	39.905	106,3	6,2	1,8	<i>Turkey</i>
Ostale evropske zemlje	3.212	101,2	7.008	105,8	1,1	2,2	<i>Other European countries</i>
Izrael	2.250	189,4	3.733	148,9	0,6	1,7	<i>Israel</i>
Japan	2.308	113,8	3.350	112,6	0,5	1,5	<i>Japan</i>
Kanada	1.413	119,1	3.009	134,3	0,5	2,1	<i>Canada</i>
Kina	2.245	134,6	3.331	117,0	0,5	1,5	<i>China</i>
SAD	6.336	115,9	13.642	100,5	2,1	2,2	<i>USA</i>
Saudijska Arabija	1.044	221,2	3.031	237,5	0,5	2,9	<i>Saudi Arabia</i>
Australija	3.042	127,9	5.176	132,1	0,8	1,7	<i>Australia</i>
Novi Zeland	442	138,6	648	137,6	0,1	1,5	<i>New Zealand</i>
Egipat	208	105,6	642	138,4	0,1	3,1	<i>Egypt</i>
Iran	107	99,1	374	116,9	0,1	3,5	<i>Iran</i>
Ostale vanevropske zemlje	19.832	198,7	53.078	218,2	8,3	2,7	<i>Other non European countries</i>

Prethodni podaci

Preliminary data

METODOLOŠKA OBJAŠNJENJA

Podaci o turističkom prometu prikupljeni su mjesečnim izvještajima koje dostavljaju poslovni subjekti i dijelovi poslovnih subjekata koji obavljaju djelatnost pružanja smještajnih usluga turistima ili samo posreduju u pružanju tih usluga.

Izvještaji se sastavljaju na osnovu evidencija u knjigama gostiju.

U ovom istraživanju iskazan je broj posjeta, a ne broj turista, ostvareni broj noćenja turista i smještajni kapaciteti.

Turist je svaka osoba koja u mjestu izvan svog prebivališta, provede najmanje jednu noć u ugostiteljskom ili drugom objektu za smještaj turista, radi odmora ili rekreacije, zdravlja, studija, sporta, religije, porodice, poslova, javnih misija ili skupova.

Prebivalište je mjesto u kojem se osoba nastanila s namjerom da u njemu stalno živi.

Domaći turista je svaka osoba sa prebivalištem u Bosni i Hercegovini koja u nekom mjestu u Bosni i Hercegovini izvan mjesta svog prebivališta provede najmanje jednu noć u ugostiteljskom ili drugom objektu za smještaj turista.

Strani turista je svaka osoba koja u Bosni i Hercegovini nema stalno prebivalište, a provede najmanje jednu noć u ugostiteljskom ili u drugom objektu za smještaj gostiju.

Smještajni kapaciteti prikazuju se kao stvarno raspoloživi broj soba i ležaja tokom mjeseca.

Znakovi

- nema pojave
- 0,0 podatak je manji od 0,05 upotrijebljene jedinice mjere
- * ispravljen podatak

NOTES ON METHODOLOGY

Data on tourist turnover are collected from monthly report by business entities and their parts in providing accommodation services in tourism, or business entities and their parts engaged in organising and arranging of tourists.

Reports are usually made on the basis of reception records in quest books.

This report covers a number of tourist arrivals, but not a number of tourists, a number of tourist nights and accommodation capacities.

Tourist is every person who, outside his place of permanent residence, spends one night in a hotel or some other accommodation facility for reasons of rest, recreation, health, study, sport, religion, family, business, public tasks or meeting.

Residence is a place where a person came with an intention of permanent stay.

Domestic tourist is a person with permanent residence in the B&H who spends at least one night in a hotel or same other accommodation facility outside their place or residence.

Foreign tourist is every person with permanent residence outside in B&H who temporarily resides in B&H and who spends at least one night in a hotel or same other accommodation facility.

Accommodation capacities are presented as actually available number rooms and beds during one month.

Symbols

- no occurrence
- 0,0 value not zero but less than 0,05 unit of measure used
- corrected data

Izdaje i štampa Agencija za statistiku Bosne i Hercegovine, 71000 Sarajevo, Zelenih beretki 26
Published and printed by the Agency for Statistics of the Bosnia and Herzegovina, 71000 Sarajevo, Zelenih beretki 26
Telefon/Phone: +387 (33) 911 911; Telefaks/Telefax: +387 (33) 220 622
Elektronska pošta/E-mail: bhas@bhas.ba; Internetska stranica/Web site: <http://www.bhas.ba>

Odgovara direktor Zdenko Milinović
Person responsible: Zdenko Milinović, Director General

Saopštenje priredili: Jasmina Omić
Prepared by: Jasmina Omić

Podaci iz ovog saopštenja objavljuju se i na internetu
First Release data are also published on the Internet
