



SAOPŠTENJE

FIRST RELEASE



Molimo korisnike da prilikom upotrebe podataka obavezno navedu izvor
Users are kindly requested to mention the data source

GODINA/ YEAR VI

SARAJEVO, 23.11.2012.

BROJ/ NUMBER 9

STATISTIKA TURIZMA

Tourism Statistics

Septembar 2012 / September 2012

U Bosni i Hercegovini u septembru 2012. turisti su ostvarili 82.428 posjeta, što je više za 12,7% u odnosu na avgust 2012. i za 9,6% više u odnosu na septembar 2011. godine.

Turisti su ostvarili 181.282 noćenja, što je manje za 5,5% u odnosu na avgust 2012. i više za 10,1% u odnosu na septembar 2011. godine. U ukupno ostvarenom broju noćenja domaći turisti učestvuju sa 38,4% i strani turisti sa 61,6%.

Broj noćenja domaćih turista veći je za 3,2% u odnosu na avgust 2012. i manja za 1,4% u odnosu na septembar 2011. godine. Broj noćenja stranih turista manji je za 10,3% u odnosu na avgust 2012. i veći za 18,8% u odnosu na septembar 2011. godine.

U strukturi noćenja stranih turista u septembru 2012. najviše noćenja ostvarili su turisti iz Poljske (13,1%), Srbije i Hrvatske po (9,3%), Italije (7,5%), Turske (6,2%) i Slovenije (5,4%), što je ukupno 50,8%. Turisti iz ostalih zemalja ostvarili su 49,2% noćenja.

Što se tiče dužine boravka stranih turista u našoj zemlji, na prvom mjestu su turisti iz: Irske sa prosječnim zadržavanjem od 3,3 dana, Ruske Federacije sa 3,1 dan, Egipta sa 2,8 dana, Italije sa 2,6 dana i Saudijske Arabije sa 2,5 dana.

Smještajni kapaciteti tj. broj ležaja u septembru 2012. iznose 25.150 i manji su za 5,9% u odnosu na avgust 2012. i za 4,7% manji u odnosu na septembar 2011. godine.

U periodu januar – septembar 2012. turisti su ostvarili 583.010 posjeta, što je više za 10,3% i 1.307.761 noćenje, što je više za 11,0% u odnosu na isti period 2011. godine.

U strukturi noćenja stranih turista u istom periodu najviše noćenja ostvarili su turisti iz Hrvatske (14,0%), Srbije (12,8%), Poljske (9,6%), Slovenije (7,0%), te Turske i Italije po (6,2%), što je ukupno 55,8%. Turisti iz ostalih zemalja ostvarili su 44,2% noćenja.

Što se tiče dužine boravka stranih turista u našoj zemlji u istom periodu, na prvom mjestu su turisti iz: Ruske Federacije sa prosječnim zadržavanjem od 4,4 dana, Irske sa 3,6 dana, Irana sa 3,1 danom, te Egipta sa 3,0 dana.

In September 2012 tourists realised 82.428 tourist arrivals in Bosnia and Herzegovina increased by 12,7% as compared to August 2012. and increased by 9,6%, as compared to September 2011.

Tourists realised 181.282 tourist nights decreased by 5,5% as compared to August 2012. and increased by 10,1% as compared to September 2011. Domestic tourists share of total number of overnight stays was 38,4%, and foreign tourists share was 61,6%.

The number of domestic tourist nights increased by 3,2%, as compared to August 2012. and increased by 1,4% as compared to September 2011. and foreign tourist nights were decreased by 10,3%, as compared to August 2012. and increased by 18,8% as compared to September 2011 .

Concerning the structure of foreign tourist nights in September 2012, the most of them (50,8%) were realised by tourists from Poland (13,1%), Serbia and Croatia by (9,3%), Italy (7,5%), Turkey (6,2%) and Slovenia (5,4%). Tourists from other countries realised 49,2% of tourist nights.

Regarding the average detention of foreign tourist stays in our country, on the first place comes Ireland with average stay by 3,3 days, Russian Federation with 3,1 days, Egypt with 2,8 days, Italy with 2,6 days and Saudi Arabia with 2,5 days .

Accommodation capacity in September 2012 amount to 25.150 and decreased by 5,9% as compared to August 2012. and decreased by 4,7% as compared to September 2011.

In the period from January - September 2012 tourists realised 583.010 increased by 10,3% and 1.307.761 overnight stays increased by 11,0% as compared to the same period 2011.

Concerning the structure of foreign tourist nights in the same period, the most of them (55,8%) were realised by tourists from Croatia (14,0%), Serbia (12,8%), Poland (9,6%), Slovenia (7,0%) and Turkey and Italy (by 6,2%). Tourists from other countries realised 44,2% of tourist nights.

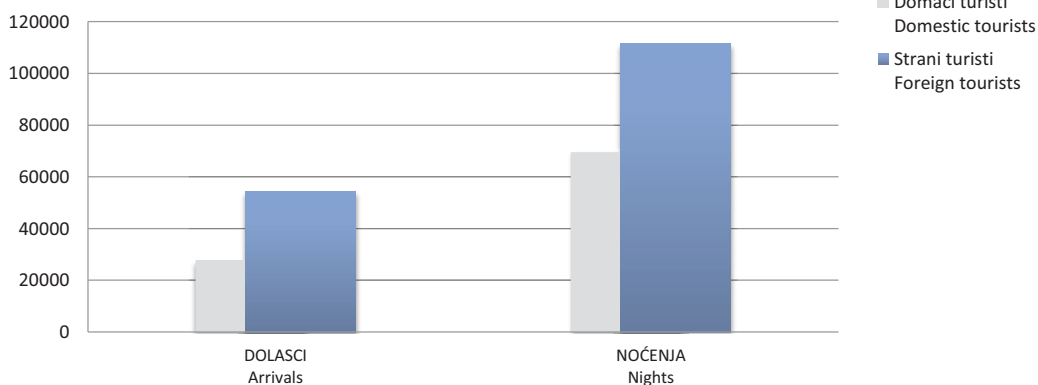
Regarding the average detention of foreign tourist stays in our country in the same period, on the first place comes Russian Federation with average stay of 4, 4 days, Ireland with 3,6 days, Iran with 3,1 days and Egypt with 3,0 days.

DOLASCI I NOĆENJA TURISTA
TOURISTS ARRIVALS AND NIGHTS

	DOLASCI <i>Arrivals</i>			NOĆENJA <i>Nights</i>					Prosječan broj noćenja po dolasku <i>Average number of nights by arrival</i>
	IX 2012.	Indeksi <i>Indices</i> IX 2012 VIII 2012	Indeksi <i>Indices</i> IX 2012 IX 2011	IX 2012.	Indeksi <i>Indices</i> IX 2012 VIII 2012	Indeksi <i>Indices</i> IX 2012 IX 2011	Struktura noćenja % <i>Structure of nights %</i>		
UKUPNO	82.428	112,7	109,6	181.282	94,5	110,1	100,0	2,2	<i>TOTAL</i>
Domaći turisti	27.865	130,7	95,4	69.596	103,2	98,6	38,4	2,5	<i>Domestic tourists</i>
Strani turisti	54.563	105,3	118,7	111.686	89,7	118,8	61,6	2,0	<i>Foreign tourists</i>

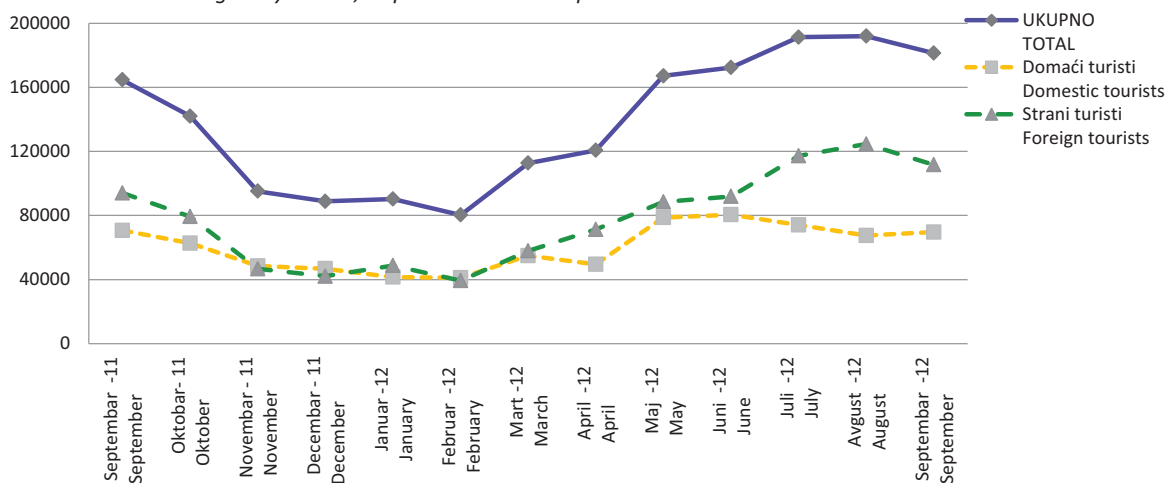
Dolasci i noćenja turista, septembar 2012.

Tourists arrivals and nights, September 2012



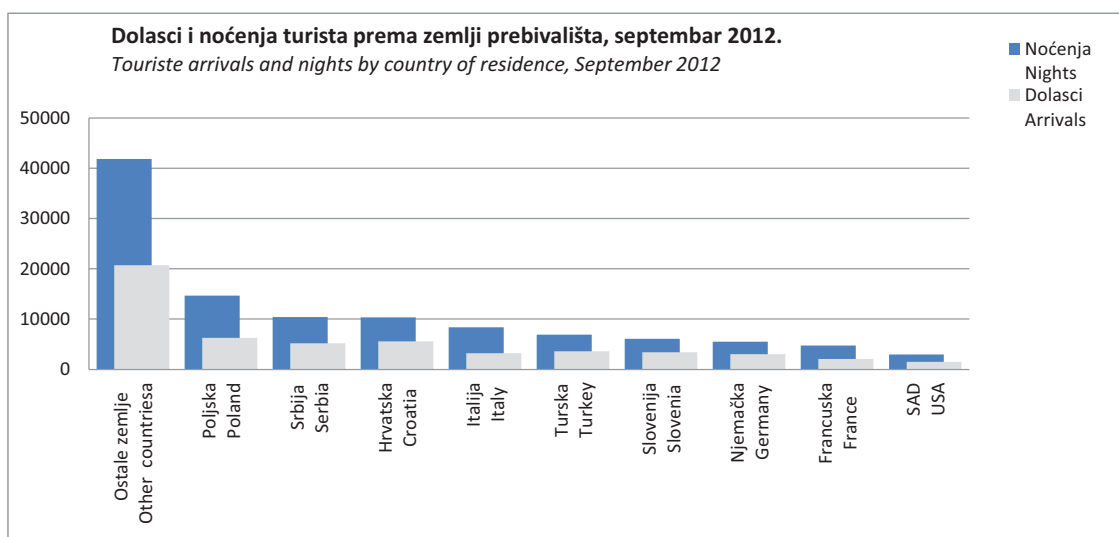
Noćenja turista prema mjesecima od septembra 2011. do septembra 2012.

Tourist nights by month, September 2011 - September 2012



DOLASCI I NOĆENJA TURISTA PREMA ZEMLJI PREBIVALIŠTA
TOURIST ARRIVALS AND NIGHTS BY COUNTRY OF RESIDENCE

	DOLASCI <i>Arrivals</i>			NOĆENJA <i>Nights</i>					
	IX 2012.	Indeksi <i>Indices</i> IX 2012 VIII 2012	Indeksi <i>Indices</i> IX 2012 IX 2011	IX 2012.	Indeksi <i>Indices</i> IX 2012 VIII 2012	Indeksi <i>Indices</i> IX 2012 IX 2011	Struktura noćenja % <i>Structure of nights %</i>	Prosječan broj noćenja po dolasku <i>Average number of nights by arrival</i>	
UKUPNO	54.563	105,3	118,7	111.686	89,7	118,8	100,0	2,0	TOTAL
Austrija	1.708	103,2	105,3	2.840	86,7	95,9	2,5	1,7	<i>Austria</i>
Belgija	190	87,6	94,1	338	56,0	55,4	0,3	1,8	<i>Belgium</i>
Danska	101	89,4	53,2	189	74,7	49,1	0,2	1,9	<i>Denmark</i>
Finska	171	113,2	123,9	284	69,3	80,0	0,3	1,7	<i>Finland</i>
Francuska	2.037	132,2	114,6	4.761	154,4	103,7	4,3	2,3	<i>France</i>
Grčka	566	56,9	229,1	1.052	58,9	244,1	0,9	1,9	<i>Greece</i>
Holandija	640	82,6	111,5	1.283	71,5	115,8	1,1	2,0	<i>Netherlands</i>
Irska	176	74,6	64,5	572	66,3	39,3	0,5	3,3	<i>Ireland</i>
Italija	3.207	63,4	108,7	8.363	78,7	129,6	7,5	2,6	<i>Italy</i>
Luksemburg	25	50,0	178,6	45	22,5	236,8	0,0	1,8	<i>Luxsemburg</i>
Njemačka	3.045	146,7	121,1	5.505	134,2	104,6	4,9	1,8	<i>Germany</i>
Portugal	44	17,2	71,0	69	10,8	68,3	0,1	1,6	<i>Portugal</i>
Španija	744	51,5	101,2	1.340	54,2	94,3	1,2	1,8	<i>Spain</i>
Švedska	626	134,9	84,7	1.042	66,8	102,5	0,9	1,7	<i>Sweden</i>
Ujedinjeno Kraljevstvo	784	89,5	103,2	1.366	80,5	109,5	1,2	1,7	<i>United Kingdom</i>
Island	4	11,1	80,0	9	5,0	64,3	0,0	2,3	<i>Iceland</i>
Norveška	275	185,8	67,1	553	145,5	63,2	0,5	2,0	<i>Norway</i>
Švicarska	387	83,8	78,2	744	65,4	65,1	0,7	1,9	<i>Switzerland</i>
Češka	715	114,4	162,1	1.475	65,4	83,9	1,3	2,1	<i>Czech Republic</i>
Mađarska	1.601	160,7	232,7	2.855	113,2	193,3	2,6	1,8	<i>Hungary</i>
Poljska	6.292	97,6	148,4	14.634	73,3	132,4	13,1	2,3	<i>Poland</i>
Rumunija	612	136,0	175,4	993	101,1	121,4	0,9	1,6	<i>Romania</i>
Slovačka	216	68,8	103,8	447	53,3	110,4	0,4	2,1	<i>Slovakia</i>
Slovenija	3.393	99,1	62,6	6.069	85,7	67,7	5,4	1,8	<i>Slovenia</i>
Albanija	374	633,9	201,1	577	369,9	179,8	0,5	1,5	<i>Albania</i>
Bugarska	364	200,0	143,9	578	104,7	127,6	0,5	1,6	<i>Bulgarija</i>
Hrvatska	5.580	112,5	93,6	10.340	107,5	93,9	9,3	1,9	<i>Croatia</i>
Srbija	5.174	109,1	121,4	10.374	95,9	131,1	9,3	2,0	<i>Serbia</i>
Crna Gora	746	139,2	119,6	1.392	80,4	89,3	1,2	1,9	<i>Montenegro</i>
BJR Makedonija	532	156,5	89,3	1.086	144,6	96,1	1,0	2,0	<i>FYROM</i>
Ruska Federacija	492	113,6	150,0	1.504	68,9	186,6	1,3	3,1	<i>Russian Federation</i>
Turska	3.606	142,8	161,6	6.885	171,0	151,2	6,2	1,9	<i>Turkey</i>
Ostale evropske zemlje	761	112,2	190,3	1.338	77,9	156,3	1,2	1,8	<i>Other European countries</i>
Izrael	364	57,4	137,4	591	45,0	169,8	0,5	1,6	<i>Israel</i>
Japan	427	171,5	92,6	756	193,8	144,0	0,7	1,8	<i>Japan</i>
Kanada	445	209,9	126,8	891	207,7	147,8	0,8	2,0	<i>Canada</i>
Kina	332	107,4	121,2	445	104,7	104,0	0,4	1,3	<i>China</i>
SAD	1.505	204,8	122,5	2.941	178,9	120,3	2,6	2,0	<i>USA</i>
Saudijska Arabija	138	96,5	186,5	341	103,6	111,4	0,3	2,5	<i>Saudi Arabia</i>
Australija	725	105,2	92,2	1.045	88,0	97,1	0,9	1,4	<i>Australia</i>
Novi Zeland	100	113,6	142,9	121	101,7	131,5	0,1	1,2	<i>New Zealand</i>
Egipat	49	175,0	175,0	136	133,3	140,2	0,1	2,8	<i>Egypt</i>
Iran	29	170,6	120,8	49	73,1	46,7	0,0	1,7	<i>Iran</i>
Ostale vanevropske zemlje	5.261	96,5	209,2	13.468	73,8	246,6	12,1	2,6	<i>Other non European countries</i>

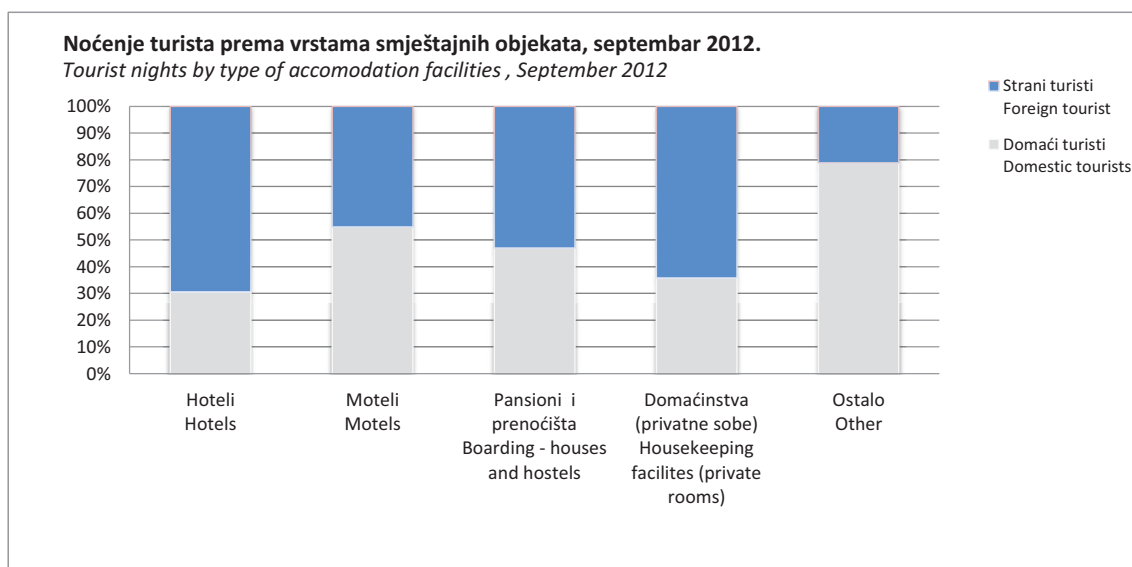
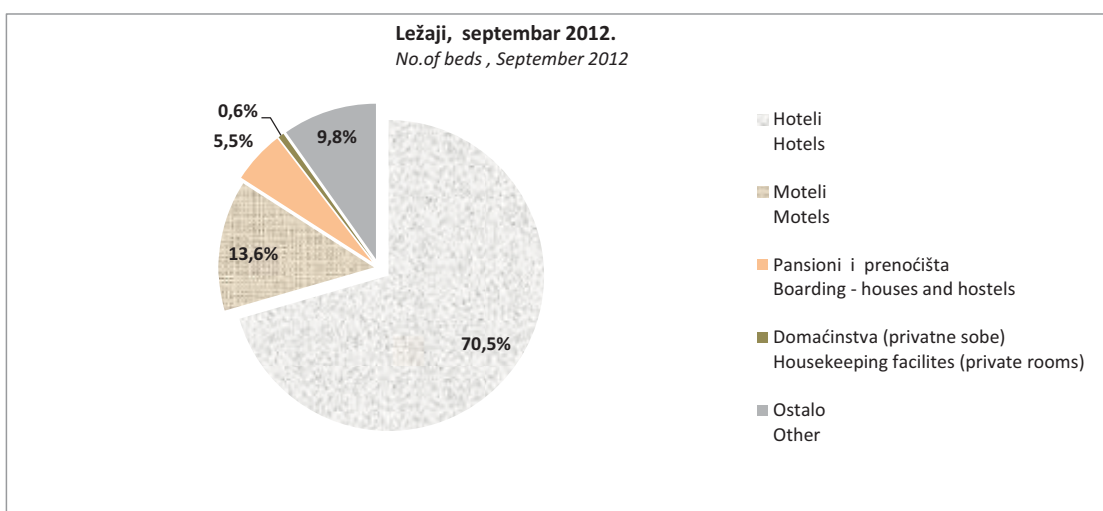


DOLASCI I NOĆENJA TURISTA PREMA VRSTAMA SMJEŠTAJNIH OBJEKATA
TOURISTS ARRIVALS AND NIGHTS BY TYPE OF ACCOMODATION FACILITY

	DOLASCI <i>Arrivals</i>			NOĆENJA <i>Nights</i>			
	IX 2012.	Indeksi <i>Indices</i> IX 2012 VIII 2012	Indeksi <i>Indices</i> IX 2012 IX 2011	IX 2012.	Indeksi <i>Indices</i> IX 2012 VIII 2012	Indeksi <i>Indices</i> IX 2012 IX 2011	
UKUPNO	82.428	112,7	109,6	181.282	94,5	110,1	TOTAL
Hoteli	69.934	120,7	110,4	144.420	96,1	109,3	<i>Hotels</i>
Moteli	4.962	94,6	93,7	8.425	91,8	100,8	<i>Motels</i>
Pansioni i prenoćišta	1.874	113,4	82,4	3.627	101,9	62,7	<i>Boarding - houses and hostels</i>
Domaćinstva (privatne sobe)	570	92,8	144,7	1.105	112,0	206,9	<i>Housekeeping facilities (private rooms)</i>
Ostalo	5.088	66,3	130,7	23.705	84,8	132,9	<i>Other</i>
Domaći turisti	27.865	130,7	95,4	69.596	103,2	98,6	<i>Domestic tourists</i>
Hoteli	20.577	144,0	96,6	44.179	102,6	92,1	<i>Hotels</i>
Moteli	2.907	107,2	82,4	4.624	110,5	92,1	<i>Motels</i>
Pansioni i prenoćišta	1.118	119,8	86,6	1.704	98,4	77,4	<i>Boarding - houses and hostels</i>
Domaćinstva (privatne sobe)	319	112,3	99,1	396	100,3	105,9	<i>Housekeeping facilities (private rooms)</i>
Ostalo	2.944	95,2	106,2	18.693	103,5	124,4	<i>Other</i>
Strani turisti	54.563	105,3	118,7	111.686	89,7	118,8	<i>Foreign tourists</i>
Hoteli	49.357	113,1	117,4	100.241	93,5	119,2	<i>Hotels</i>
Moteli	2.055	81,1	116,0	3.801	76,1	113,8	<i>Motels</i>
Pansioni i prenoćišta	756	105,0	76,9	1.923	105,3	53,7	<i>Boarding - houses and hostels</i>
Domaćinstva (privatne sobe)	251	76,1	348,6	709	119,8	443,1	<i>Housekeeping facilities (private rooms)</i>
Ostalo	2.144	46,8	191,6	5.012	50,6	178,3	<i>Other</i>

SMJEŠTAJNI KAPACITETI PREMA VRSTAMA SMJEŠTAJNIH OBJEKATA
ACCOMMODATION FACILITIES BY TYPE OF ACCOMODATION FACILITY

	Objekti No. of facilities	Smještajne jedinice <i>No. of accomodation units</i>		
		sobe <i>No. of rooms</i>	ležaji <i>No. of beds</i>	
UKUPNO	445	11.759	25.150	TOTAL
Hoteli	198	8.655	17.733	<i>Hotels</i>
Moteli	120	1.516	3.415	<i>Motels</i>
Pansioni i prenoćišta	59	645	1.382	<i>Boarding - houses and hostels</i>
Domaćinstva (privatne sobe)	12	65	153	<i>Housekeeping facilites (private rooms)</i>
Ostalo	56	878	2.467	<i>Other</i>



KUMULATIVNI PODACI
Period od januara do septembra 2012.

CUMULATIVE DATA
 January - September 2012.

DOLASCI I NOĆENJA TURISTA
TOURIST ARRIVALS AND NIGHTS

	DOLASCI Arrivals		NOĆENJA Nights				
	I - IX 2012.	Indeksi Indices $\frac{I - IX 2012}{I - IX 2011}$	I - IX 2012.	Indeksi Indices $\frac{I - IX 2012}{I - IX 2011}$	Struktura noćenja % Structure of nights %	Prosječan broj noćenja po dolasku Average number of nights by arrival	
UKUPNO	583.010	110,3	1.307.761	111,0	100,0	2,2	TOTAL
Domaći turisti	233.308	106,5	556.926	109,1	42,6	2,4	Domestic tourists
Strani turisti	349.702	113,0	750.835	112,4	57,4	2,1	Foreign tourists

DOLASCI I NOĆENJA TURISTA PREMA VRSTAMA SMJEŠTAJNIH OBJEKATA
TOURISTS ARRIVALS AND NIGHTS BY TYPE OF ACCOMODATION FACILITY

	DOLASCI Arrivals		NOĆENJA Nights		
	I - IX 2012.	Indeksi Indices $\frac{I - IX 2012}{I - IX 2011}$	I - IX 2012.	Indeksi Indices $\frac{I - IX 2012}{I - IX 2011}$	
UKUPNO	583.010	110,3	1.307.761	111,0	TOTAL
Hoteli	476.312	110,2	1.027.297	111,4	Hotels
Moteli	45.774	104,9	78.035	113,4	Motels
Pansioni i prenoćišta	16.704	92,9	31.243	76,1	Boarding - houses and hostels
Domaćinstva (privatne sobe)	3.927	140,5	5.956	147,3	Housekeeping facilities (private rooms)
Ostalo	40.293	125,8	165.230	115,8	Other
Domaći turisti	233.308	106,5	556.926	109,1	Domestic tourists
Hoteli	165.595	107,9	361.337	110,3	Hotels
Moteli	29.850	100,7	46.248	110,4	Motels
Pansioni i prenoćišta	10.855	97,5	16.757	90,0	Boarding - houses and hostels
Domaćinstva (privatne sobe)	2.537	122,8	3.141	126,9	Housekeeping facilities (private rooms)
Ostalo	24.471	107,4	129.443	108,2	Other
Strani turisti	349.702	113,0	750.835	112,4	Foreign tourists
Hoteli	310.717	111,5	665.960	112,1	Hotels
Moteli	15.924	113,8	31.787	118,1	Motels
Pansioni i prenoćišta	5.849	85,6	14.486	64,6	Boarding - houses and hostels
Domaćinstva (privatne sobe)	1.390	190,4	2.815	179,5	Housekeeping facilities (private rooms)
Ostalo	15.822	171,2	35.787	155,1	Other

DOLASCI I NOĆENJA TURISTA PREMA ZEMLJI PREBIVALIŠTA
TOURIST ARRIVALS AND NIGHTS BY COUNTRY OF RESIDENCE

	DOLASCI <i>Arrivals</i>		NOĆENJA <i>Nights</i>				
	I - IX 2012.	Indeksi <i>Indices</i> I - IX 2012 I - IX 2011	I - IX 2012.	Indeksi <i>Indices</i> I - IX 2012 I - IX 2011	Struktura noćenja % <i>Structure of nights %</i>	Prosječan broj noćenja po dolasku <i>Average number of nights by arrival</i>	
UKUPNO	349.702	113,0	750.835	112,4	100,0	2,1	TOTAL
Austrija	12.699	109,0	22.671	105,1	3,0	1,8	<i>Austria</i>
Belgija	1.759	112,5	3.604	93,4	0,5	2,0	<i>Belgium</i>
Danska	1.316	101,0	3.024	93,6	0,4	2,3	<i>Denmark</i>
Finska	813	89,9	1.554	70,3	0,2	1,9	<i>Finland</i>
Francuska	8.874	105,3	19.681	90,6	2,6	2,2	<i>France</i>
Grčka	2.756	87,1	5.034	86,6	0,7	1,8	<i>Greece</i>
Holandija	4.414	96,1	9.552	92,0	1,3	2,2	<i>Netherlands</i>
Irska	1.166	69,5	4.162	54,9	0,6	3,6	<i>Ireland</i>
Italija	21.796	100,3	46.612	104,3	6,2	2,1	<i>Italy</i>
Luksemburg	177	104,1	480	81,1	0,1	2,7	<i>Luxsemburg</i>
Njemačka	15.875	106,5	31.035	99,9	4,1	2,0	<i>Germany</i>
Portugal	668	77,0	1.296	76,6	0,2	1,9	<i>Portugal</i>
Španija	5.031	102,7	8.493	95,5	1,1	1,7	<i>Spain</i>
Švedska	3.819	107,5	9.322	123,8	1,2	2,4	<i>Sweden</i>
Ujedinjeno Kraljevstvo	5.570	113,5	10.629	108,2	1,4	1,9	<i>United Kingdom</i>
Island	172	229,3	494	147,5	0,1	2,9	<i>Iceland</i>
Norveška	1.788	86,3	4.118	91,6	0,5	2,3	<i>Norway</i>
Švicarska	3.216	108,2	6.998	115,3	0,9	2,2	<i>Switzerland</i>
Češka	3.341	112,4	8.392	84,5	1,1	2,5	<i>Czech Republic</i>
Mađarska	5.044	106,8	9.779	85,8	1,3	1,9	<i>Hungary</i>
Poljska	25.987	118,6	72.199	112,6	9,6	2,8	<i>Poland</i>
Rumunija	3.022	125,9	7.948	117,3	1,1	2,6	<i>Romania</i>
Slovačka	1.574	94,9	3.495	83,1	0,5	2,2	<i>Slovakia</i>
Slovenija	29.852	99,4	52.606	99,9	7,0	1,8	<i>Slovenia</i>
Albanija	1.386	97,9	2.728	110,4	0,4	2,0	<i>Albania</i>
Bugarska	2.123	120,8	4.069	111,7	0,5	1,9	<i>Bulgarija</i>
Hrvatska	51.764	114,9	105.376	117,4	14,0	2,0	<i>Croatia</i>
Srbija	43.839	107,7	96.244	110,2	12,8	2,2	<i>Serbia</i>
Crna Gora	5.670	98,4	14.761	100,6	2,0	2,6	<i>Montenegro</i>
BJR Makedonija	3.498	92,6	7.494	97,6	1,0	2,1	<i>FYROM</i>
Ruska Federacija	2.504	122,5	11.051	188,8	1,5	4,4	<i>Russian Federation</i>
Turska	25.614	121,2	46.790	111,1	6,2	1,8	<i>Turkey</i>
Ostale evropske zemlje	3.973	111,2	8.346	111,6	1,1	2,1	<i>Other European countries</i>
Izrael	2.614	179,9	4.324	151,5	0,6	1,7	<i>Israel</i>
Japan	2.735	109,9	4.106	117,3	0,5	1,5	<i>Japan</i>
Kanada	1.858	120,9	3.900	137,1	0,5	2,1	<i>Canada</i>
Kina	2.577	132,7	3.776	115,3	0,5	1,5	<i>China</i>
SAD	7.841	117,1	16.583	103,5	2,2	2,1	<i>USA</i>
Saudijska Arabija	1.182	216,5	3.372	213,1	0,4	2,9	<i>Saudi Arabia</i>
Australija	3.767	119,1	6.221	124,5	0,8	1,7	<i>Australia</i>
Novi Zeland	542	139,3	769	136,6	0,1	1,4	<i>New Zealand</i>
Egipat	257	114,2	778	138,7	0,1	3,0	<i>Egypt</i>
Iran	136	103,0	423	99,5	0,1	3,1	<i>Iran</i>
Ostale vanevropske zemlje	25.093	200,8	66.546	223,5	8,9	2,7	<i>Other non European countries</i>

Prethodni podaci

Preliminary data

METODOLOŠKA OBJAŠNJENJA

Podaci o turističkom prometu prikupljeni su mjesečnim izvještajima koje dostavljaju poslovni subjekti i dijelovi poslovnih subjekata koji obavljaju djelatnost pružanja smještajnih usluga turistima ili samo posreduju u pružanju tih usluga.

Izveštaji se sastavljaju na osnovu evidencija u knjigama gostiju.

U ovom istraživanju iskazan je broj posjeta, a ne broj turista, ostvareni broj noćenja turista i smještajni kapaciteti.

Turist je svaka osoba koja u mjestu izvan svog prebivališta, provede najmanje jednu noć u ugostiteljskom ili drugom objektu za smještaj turista, radi odmora ili rekreacije, zdravlja, studija, sporta, religije, porodice, poslova, javnih misija ili skupova.

Prebivalište je mjesto u kojem se osoba nastanila s namjerom da u njemu stalno živi.

Domaći turista je svaka osoba sa prebivalištem u Bosni i Hercegovini koja u nekom mjestu u Bosni i Hercegovini izvan mjesta svog prebivališta provede najmanje jednu noć u ugostiteljskom ili drugom objektu za smještaj turista.

Strani turista je svaka osoba koja u Bosni i Hercegovini nema stalno prebivalište, a provede najmanje jednu noć u ugostiteljskom ili u drugom objektu za smještaj gostiju.

Smještajni kapaciteti prikazuju se kao stvarno raspoloživi broj soba i ležaja tokom mjeseca.

Znakovi

- nema pojave
- 0,0 podatak je manji od 0,05 upotrijebljene jedinice mjere
- * ispravljen podatak

NOTES ON METHODOLOGY

Data on tourist turnover are collected from monthly report by business entities and their parts in providing accommodation services in tourism, or business entities and their parts engaged in organising and arranging of tourists.

Reports are usually made on the basis of reception records in quest books.

This report covers a number of tourist arrivals, but not a number of tourists, a number of tourist nights and accommodation capacities.

Tourist is every person who, outside his place of permanent residence, spends one night in a hotel or some other accommodation facility for reasons of rest, recreation, health, study, sport, religion, family, business, public tasks or meeting.

Residence is a place where a person came with an intention of permanent stay.

Domestic tourist is a person with permanent residence in the B&H who spends at least one night in a hotel or same other accommodation facility outside their place or residence.

Foreign tourist is every person with permanent residence outside in B&H who temporarily resides in B&H and who spends at least one night in a hotel or same other accommodation facility.

Accommodation capacities are presented as actually available number rooms and beds during one month.

Symbols

- no occurrence
- 0,0 value not zero but less than 0,05 unit of measure used
- corrected data

Izdaje i štampa Agencija za statistiku Bosne i Hercegovine, 71000 Sarajevo, Zelenih beretki 26
Published and printed by the Agency for Statistics of the Bosnia and Herzegovina, 71000 Sarajevo, Zelenih beretki 26
Telefon/Phone: +387 (33) 911 911; Telefaks/Telefax: +387 (33) 220 622
Elektronska pošta/E-mail: bhas@bhas.ba; Internetska stranica/Web site: <http://www.bhas.ba>

Odgovara direktor Zdenko Milinović
Person responsible: Zdenko Milinović, Director General

Saopštenje priredili: Jasmina Omić
Prepared by: Jasmina Omić

Podaci iz ovog saopštenja objavljuju se i na internetu
First Release data are also published on the Internet
