



# SAOPŠTENJE

## FIRST RELEASE



Molimo korisnike da prilikom upotrebe podataka obavezno navedu izvor  
*Users are kindly requested to mention the data source*

GODINA / YEAR VI

SARAJEVO, 17. 12. 2012.

BROJ / NUMBER 10

## STATISTIKA TURIZMA

### *Tourism Statistics*

**Oktober 2012. / October 2012**

U Bosni i Hercegovini u oktobru 2012. turisti su ostvarili 68.631 posjeta, što je manje za 16,7% u odnosu na septembar 2012. i više za 3,9% u odnosu na oktobar 2011. godine.

*In October 2012 tourists realised 68.631 tourist arrivals in Bosnia and Herzegovina which represent the decrease by 16,7% as compared to September 2012 and increase by 3,9%, as compared to October 2011.*

Turisti su ostvarili 142.786 noćenja, što je manje za 21,2% u odnosu na septembar 2012. i više za 0,6% u odnosu na oktobar 2011. godine. U ukupno ostvarenom broju noćenja domaći turisti učestvuju sa 41,9% i strani turisti sa 58,1%.

*Tourists realised 142.786 tourist nights decreased by 21,2% as compared to September 2012. and increased by 0,6% as compared to October 2011. Domestic tourists share of total number of overnight stays was 41,9%, and foreign tourists share was 58,1%.*

Broj noćenja domaćih turista manji je za 14,0% u odnosu na septembar 2012. i za 4,4% manja u odnosu na oktobar 2011. godine. Broj noćenja stranih turista manji je za 25,8% u odnosu na septembar 2012. i veći za 4,6% u odnosu na oktobar 2011. godine.

*The number of domestic tourist nights decreased by 14,0%, as compared to September 2012 and increased by 4,6% as compared to October 2011. Foreign tourist nights were decreased by 25,8%, as compared to September 2012 and increased by 4,6% as compared to October 2011.*

U strukturi noćenja stranih turista u oktobru 2012. najviše noćenja ostvarili su turisti iz Hrvatske (21,3%), Srbije (11,5%), Slovenije (9,0%) i Turske (8,9%) što je ukupno 50,7%. Turisti iz ostalih zemalja ostvarili su 49,3% noćenja.

*Concerning the structure of foreign tourist nights in October 2012, the most of them (50,7%) were realised by tourists from Croatia (21,3%), Serbia (11,5%), Slovenia (9,0%) and Turkey (8,9%). Tourists from other countries realised 49,3% of tourist nights.*

Što se tiče dužine boravka stranih turista u našoj zemlji, na prvom mjestu su turisti iz: Portugala sa prosječnim zadržavanjem od 7,7 dana, Islanda sa 4,5 dana i Irske sa 4,0 dana.

*Regarding the average detention of foreign tourist stays in our country, on the first place comes Portugal with average stay by 7,7 days, Island with 4,5 days and Ireland with 4,0 days.*

Smještajni kapaciteti tj. broj ležaja u oktobru 2012. iznose 24.921 i manji su za 0,9% u odnosu na septembar 2012. i za 4,6% manji u odnosu na oktobar 2011. godine.

*Accommodation capacity in October 2012 amount to 24.921 and decreased by 0,9% as compared to September 2012 and decreased by 4,6% as compared to October 2011.*

U periodu januar – oktobar 2012. turisti su ostvarili 651.641 posjetu, što je više za 9,6% i 1.450.547 noćenja, što je više za 9,9% u odnosu na isti period 2011. godine.

*In the period from January - October 2012 tourists realised 651.641 tourist arrivals which represent the increase by 9,6% and 1.450.547 overnight stays which is increase by 9,9% as compared to the same period 2011.*

U strukturi noćenja stranih turista u istom periodu najviše noćenja ostvarili su turisti iz Hrvatske (14,8%), Srbije (12,7%), Poljske (8,9%), Slovenije (7,2%), Turske (6,5%) i Italije (6,1%), što je ukupno 56,2%. Turisti iz ostalih zemalja ostvarili su 43,8% noćenja.

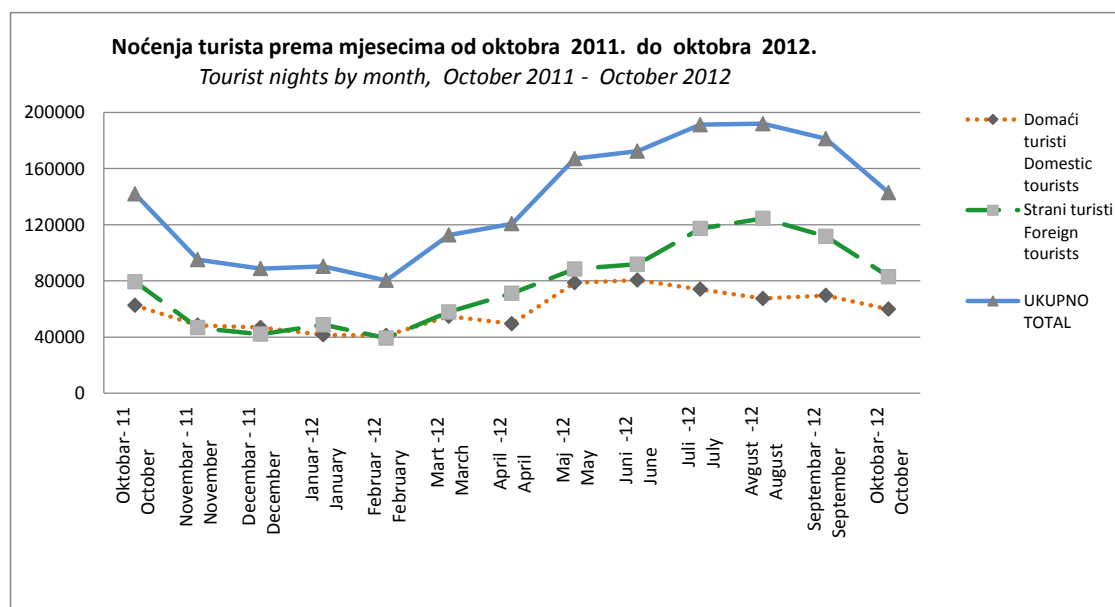
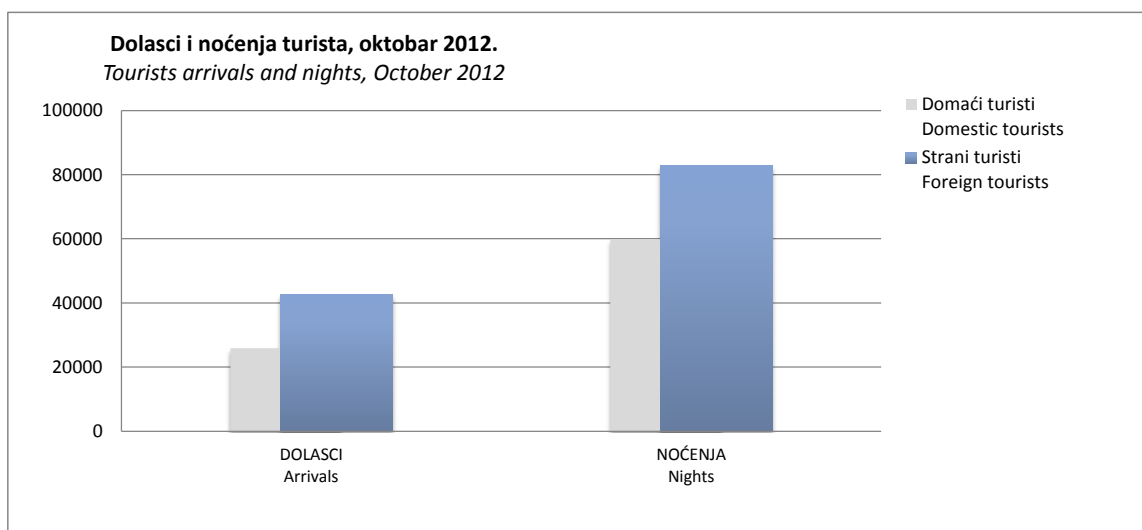
*Concerning the structure of foreign tourist nights in the same period, the most of them (56,2%) were realised by tourists from Croatia (14,8%), Serbia (12,7%), Poland (8,9%), Slovenia (7,2%), Turkey (6,5%) and Italy (6,1%). Tourists from other countries realised 43,8% of tourist nights.*

Što se tiče dužine boravka stranih turista u našoj zemlji u istom periodu, na prvom mjestu su turisti iz: Ruske Federacije sa prosječnim zadržavanjem od 4,3 dana, Irske sa 3,6 dana, Irana sa 3,1 danom, te Egipta sa 3,0 dana.

*Regarding the average detention of foreign tourist stays in our country in the same period, on the first place comes Russian Federation with average stay of 4, 3 days, Ireland with 3,6 days, Iran with 3,1 days and Egypt with 3,0 days.*

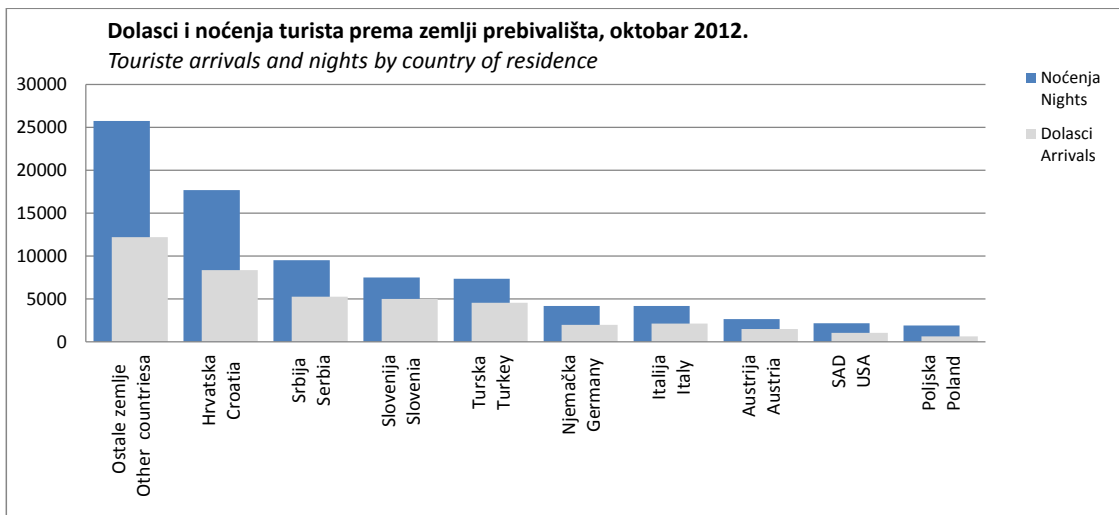
## DOLASCI I NOĆENJA TURISTA TOURISTS ARRIVALS AND NIGHTS

	DOLASCI <i>Arrivals</i>			NOĆENJA <i>Nights</i>					Prosječan broj noćenja po dolasku <i>Average number of nights by arrival</i>
	X 2012.	Indeksi <i>Indices</i> $\frac{X\ 2012}{IX\ 2012}$	Indeksi <i>Indices</i> $\frac{X\ 2012}{X\ 2011}$	X 2012.	Indeksi <i>Indices</i> $\frac{X\ 2012}{IX\ 2012}$	Indeksi <i>Indices</i> $\frac{X\ 2012}{X\ 2011}$	Struktura noćenja % <i>Structure of nights %</i>		
<b>UKUPNO</b>	<b>68.631</b>	<b>83,3</b>	<b>103,9</b>	<b>142.786</b>	<b>78,8</b>	<b>100,6</b>	<b>100,0</b>	<b>2,1</b>	<i>TOTAL</i>
<b>Domaći turisti</b>	25.869	92,8	96,2	59.869	86,0	95,6	41,9	2,3	<i>Domestic tourists</i>
<b>Strani turisti</b>	42.762	78,4	109,1	82.917	74,2	104,6	58,1	1,9	<i>Foreign tourists</i>



**DOLASCI I NOĆENJA TURISTA PREMA ZEMLJI PREBIVALIŠTA**  
**TOURIST ARRIVALS AND NIGHTS BY COUNTRY OF RESIDENCE**

	DOLASCI <i>Arrivals</i>			NOĆENJA <i>Nights</i>					
	X 2012.	Indeksi <i>Indices</i> X 2012 IX 2012	Indeksi <i>Indices</i> X 2012 X 2011	X 2012.	Indeksi <i>Indices</i> X 2012 IX 2012	Indeksi <i>Indices</i> X 2012 X 2011	Struktura noćenja % <i>Structure of nights %</i>	Prosječan broj noćenja po dolasku <i>Average number of nights by arrival</i>	
<b>UKUPNO</b>	<b>42.762</b>	<b>78,4</b>	<b>109,1</b>	<b>82.917</b>	<b>74,2</b>	<b>104,6</b>	<b>100,0</b>	<b>1,9</b>	<b>TOTAL</b>
Austrija	1.486	87,0	106,9	2.671	94,0	92,6	3,2	1,8	Austria
Belgija	220	115,8	183,3	427	126,3	197,7	0,5	1,9	Belgium
Danska	142	140,6	149,5	306	161,9	143,0	0,4	2,2	Denmark
Finska	91	53,2	178,4	149	52,5	140,6	0,2	1,6	Finland
Francuska	825	40,5	117,0	1.742	36,6	80,1	2,1	2,1	France
Grčka	273	48,2	96,5	728	69,2	154,6	0,9	2,7	Greece
Holandija	305	47,7	68,4	727	56,7	75,3	0,9	2,4	Netherlands
Irska	128	72,7	95,5	516	90,2	102,8	0,6	4,0	Ireland
Italija	2.145	66,9	82,7	4.179	50,0	75,9	5,0	1,9	Italy
Luksemburg	25	100,0	34,2	63	140,0	33,2	0,1	2,5	Luxembourg
Njemačka	2.000	65,7	127,7	4.182	76,0	133,7	5,0	2,1	Germany
Portugal	57	129,5	85,1	439	636,2	351,2	0,5	7,7	Portugal
Španija	428	57,5	112,6	569	42,5	89,3	0,7	1,3	Spain
Švedska	340	54,3	75,6	1.069	102,6	131,2	1,3	3,1	Sweden
Ujedinjeno Kraljevstvo	550	70,2	96,5	1.024	75,0	73,2	1,2	1,9	United Kingdom
Island	2	50,0	50,0	9	100,0	90,0	0,0	4,5	Iceland
Norveška	276	100,4	150,0	746	134,9	215,6	0,9	2,7	Norway
Švicarska	537	138,8	152,6	1.022	137,4	161,5	1,2	1,9	Switzerland
Češka	310	43,4	104,0	858	58,2	151,3	1,0	2,8	Czech Republic
Mađarska	459	28,7	155,1	752	26,3	141,1	0,9	1,6	Hungary
Poljska	652	10,4	145,5	1.900	13,0	195,5	2,3	2,9	Poland
Rumunija	265	43,3	102,7	621	62,5	74,9	0,7	2,3	Romania
Slovačka	154	71,3	171,1	444	99,3	201,8	0,5	2,9	Slovakia
Slovenija	5.012	147,7	82,7	7.502	123,6	83,7	9,0	1,5	Slovenia
Albanija	365	97,6	245,0	565	97,9	158,3	0,7	1,5	Albania
Bugarska	204	56,0	141,7	475	82,2	127,3	0,6	2,3	Bulgaria
Hrvatska	8.366	149,9	104,1	17.672	170,9	94,6	21,3	2,1	Croatia
Srbija	5.277	102,0	115,0	9.529	91,9	104,3	11,5	1,8	Serbia
Crna Gora	640	85,8	85,8	1.310	94,1	66,9	1,6	2,0	Montenegro
BJR Makedonija	651	122,4	89,8	1.398	128,7	80,4	1,7	2,1	FYROM
Ruska Federacija	221	44,9	113,3	722	48,0	162,2	0,9	3,3	Russian Federation
Turska	4.569	126,7	184,5	7.348	106,7	180,1	8,9	1,6	Turkey
Ostale evropske zemlje	558	73,3	84,2	1.391	104,0	108,9	1,7	2,5	Other European countries
Izrael	230	63,2	71,4	353	59,7	73,7	0,4	1,5	Israel
Japan	313	73,3	61,0	455	60,2	61,6	0,5	1,5	Japan
Kanada	240	53,9	112,7	425	47,7	93,8	0,5	1,8	Canada
Kina	435	131,0	245,8	570	128,1	248,9	0,7	1,3	China
SAD	1.044	69,4	111,5	2.189	74,4	87,1	2,6	2,1	USA
Saudijska Arabija	145	105,1	250,0	368	107,9	103,4	0,4	2,5	Saudi Arabia
Australija	246	33,9	72,8	361	34,5	67,5	0,4	1,5	Australia
Novi Zeland	31	31,0	124,0	44	36,4	125,7	0,1	1,4	New Zealand
Egipat	12	24,5	30,0	42	30,9	31,3	0,1	3,5	Egypt
Iran	10	34,5	45,5	24	49,0	40,0	0,0	2,4	Iran
Ostale vanevropske zemlje	2.523	48,0	131,2	5.031	37,4	152,0	6,1	2,0	Other non European countries

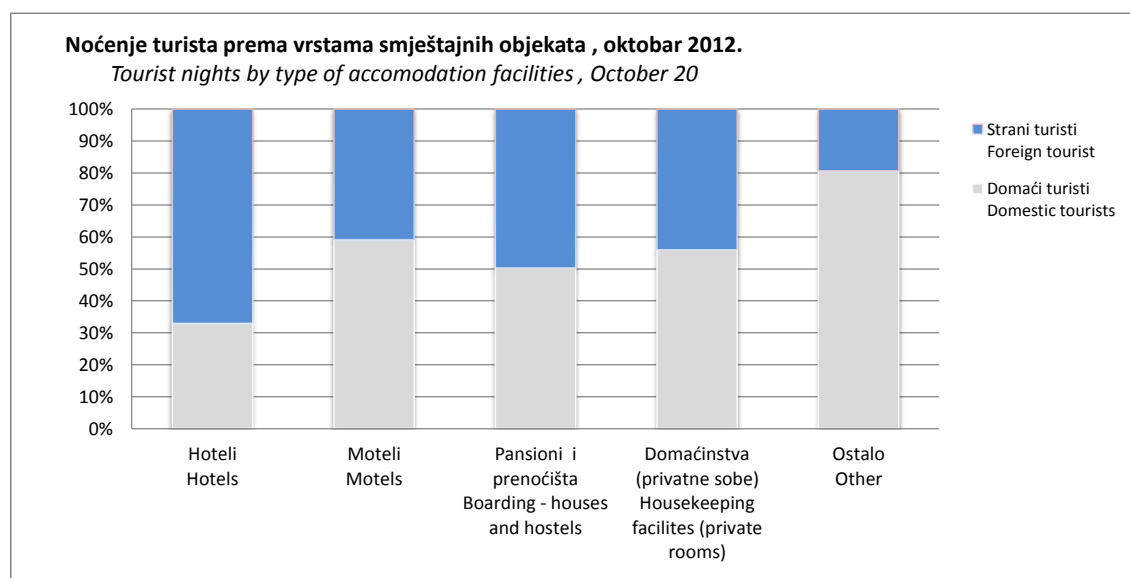
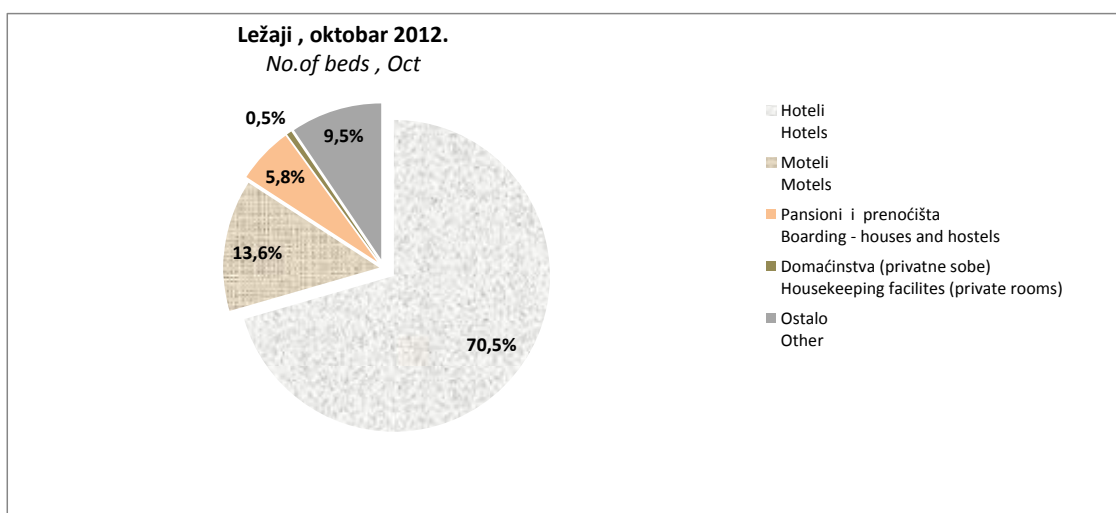


**DOLASCI I NOĆENJA TURISTA PREMA VRSTAMA SMJEŠTAJNIH OBJEKATA**  
*TOURISTS ARRIVALS AND NIGHTS BY TYPE OF ACCOMODATION FACILITY*

	DOLASCI <i>Arrivals</i>			NOĆENJA <i>Nights</i>			
	X 2012.	Indeksi <i>Indices</i> X 2012 IX 2012	Indeksi <i>Indices</i> X 2012 X 2011	X 2012.	Indeksi <i>Indices</i> X 2012 IX 2012	Indeksi <i>Indices</i> X 2012 X 2011	
<b>UKUPNO</b>	<b>68.631</b>	<b>83,3</b>	<b>103,9</b>	<b>142.786</b>	<b>78,8</b>	<b>100,6</b>	<b>TOTAL</b>
Hoteli	56.994	81,5	103,2	109.343	75,7	99,6	<i>Hotels</i>
Moteli	4.901	98,8	92,9	7.795	92,5	91,1	<i>Motels</i>
Pansioni i prenočišta	1.995	106,5	98,9	4.210	116,1	92,0	<i>Boarding - houses and hostels</i>
Domaćinstva (privatne sobe)	362	63,5	104,9	554	50,1	121,5	<i>Housekeeping facilities (private rooms)</i>
Ostalo	4.379	86,1	136,7	20.884	88,1	112,5	<i>Other</i>
<b>Domaći turisti</b>	<b>25.869</b>	<b>92,8</b>	<b>96,2</b>	<b>59.869</b>	<b>86,0</b>	<b>95,6</b>	<b><i>Domestic tourists</i></b>
Hoteli	18.398	89,4	96,3	35.977	81,4	93,3	<i>Hotels</i>
Moteli	3.102	106,7	82,6	4.611	99,7	85,2	<i>Motels</i>
Pansioni i prenočišta	1.321	118,2	107,4	2.117	124,2	101,4	<i>Boarding - houses and hostels</i>
Domaćinstva (privatne sobe)	264	82,8	95,0	310	78,3	96,6	<i>Housekeeping facilities (private rooms)</i>
Ostalo	2.784	94,6	110,3	16.854	90,2	103,9	<i>Other</i>
<b>Strani turisti</b>	<b>42.762</b>	<b>78,4</b>	<b>109,1</b>	<b>82.917</b>	<b>74,2</b>	<b>104,6</b>	<b><i>Foreign tourists</i></b>
Hoteli	38.596	78,2	106,8	73.366	73,2	103,1	<i>Hotels</i>
Moteli	1.799	87,5	118,1	3.184	83,8	101,2	<i>Motels</i>
Pansioni i prenočišta	674	89,2	85,5	2.093	108,8	84,1	<i>Boarding - houses and hostels</i>
Domaćinstva (privatne sobe)	98	39,0	146,3	244	34,4	180,7	<i>Housekeeping facilities (private rooms)</i>
Ostalo	1.595	74,4	234,2	4.030	80,4	171,6	<i>Other</i>

**SMJEŠTAJNI KAPACITETI PREMA VRSTAMA SMJEŠTAJNIH OBJEKATA**  
**ACCOMMODATION FACILITIES BY TYPE OF ACCOMODATION FACILITY**

	Objekti No. of facilities	Smještajne jedinice No. of accomodation units		
		sobe No. of rooms	ležaji No. of beds	
<b>UKUPNO</b>	<b>440</b>	<b>11.591</b>	<b>24.921</b>	<b>TOTAL</b>
Hoteli	198	8.581	17.574	Hotels
Moteli	118	1.505	3.400	Motels
Pansioni i prenoćišta	59	672	1.457	Boarding - houses and hostels
Domaćinstva (privatne sobe)	11	54	133	Housekeeping facilites (private rooms)
Ostalo	54	779	2.357	Other



**KUMULATIVNI PODACI**  
**Period od januara do oktobra 2012.**

CUMULATIVE DATA  
 January - October 2012

**DOLASCI I NOĆENJA TURISTA**  
**TOURIST ARRIVALS AND NIGHTS**

	DOLASCI Arrivals		NOĆENJA Nights				
	I - X 2012.	Indeksi Indices $\frac{I - X 2012}{I - X 2011}$	I - X 2012.	Indeksi Indices $\frac{I - X 2012}{I - X 2011}$	Struktura noćenja % Structure of nights %	Prosječan broj noćenja po dolasku Average number of nights by arrival	
<b>UKUPNO</b>	<b>651.641</b>	<b>109,6</b>	<b>1.450.547</b>	<b>109,9</b>	<b>100,0</b>	<b>2,2</b>	<b>TOTAL</b>
Domaći turisti	259.177	105,4	616.795	107,6	42,5	2,4	Domestic tourists
Strani turisti	392.464	112,6	833.752	111,6	57,5	2,1	Foreign tourists

**DOLASCI I NOĆENJA TURISTA PREMA VRSTAMA SMJEŠTAJNIH OBJEKATA**  
**TOURISTS ARRIVALS AND NIGHTS BY TYPE OF ACCOMODATION FACILITY**

	DOLASCI Arrivals		NOĆENJA Nights		
	I - X 2012.	Indeksi Indices $\frac{I - X 2012}{I - X 2011}$	I - X 2012.	Indeksi Indices $\frac{I - X 2012}{I - X 2011}$	
<b>UKUPNO</b>	<b>651.641</b>	<b>109,6</b>	<b>1.450.547</b>	<b>109,9</b>	<b>TOTAL</b>
Hoteli	533.306	109,4	1.136.640	110,2	Hotels
Moteli	50.675	103,6	85.830	111,0	Motels
Pansioni i prenoćišta	18.699	93,5	35.453	77,7	Boarding - houses and hostels
Domaćinstva (privatne sobe)	4.289	136,5	6.510	144,7	Housekeeping facilities (private rooms)
Ostalo	44.672	126,8	186.114	115,4	Other
<b>Domaći turisti</b>	<b>259.177</b>	<b>105,4</b>	<b>616.795</b>	<b>107,6</b>	<b>Domestic tourists</b>
Hoteli	183.993	106,7	397.314	108,5	Hotels
Moteli	32.952	98,7	50.859	107,5	Motels
Pansioni i prenoćišta	12.176	98,4	18.874	91,1	Boarding - houses and hostels
Domaćinstva (privatne sobe)	2.801	119,5	3.451	123,4	Housekeeping facilities (private rooms)
Ostalo	27.255	107,7	146.297	107,7	Other
<b>Strani turisti</b>	<b>392.464</b>	<b>112,6</b>	<b>833.752</b>	<b>111,6</b>	<b>Foreign tourists</b>
Hoteli	349.313	111,0	739.326	111,1	Hotels
Moteli	17.723	114,3	34.971	116,4	Motels
Pansioni i prenoćišta	6.523	85,6	16.579	66,6	Boarding - houses and hostels
Domaćinstva (privatne sobe)	1.488	186,7	3.059	179,6	Housekeeping facilities (private rooms)
Ostalo	17.417	175,5	39.817	156,6	Other

**DOLASCI I NOĆENJA TURISTA PREMA ZEMLJI PREBIVALIŠTA**  
**TOURIST ARRIVALS AND NIGHTS BY COUNTRY OF RESIDENCE**

	DOLASCI <i>Arrivals</i>		NOĆENJA <i>Nights</i>				
	I - X 2012.	Indeksi <i>Indices</i> $\frac{I - X 2012}{I - X 2011}$	I - X 2012.	Indeksi <i>Indices</i> $\frac{I - X 2012}{I - X 2011}$	Struktura noćenja % <i>Structure of nights %</i>	Prosječan broj noćenja po dolasku <i>Average number of nights by arrival</i>	
<b>UKUPNO</b>	<b>392.464</b>	<b>112,6</b>	<b>833.752</b>	<b>111,6</b>	<b>100,0</b>	<b>2,1</b>	<b>TOTAL</b>
Austrija	14.185	108,8	25.342	103,6	3,0	1,8	<i>Austria</i>
Belgija	1.979	117,5	4.031	98,9	0,5	2,0	<i>Belgium</i>
Danska	1.458	104,3	3.330	96,7	0,4	2,3	<i>Denmark</i>
Finska	904	94,7	1.703	73,5	0,2	1,9	<i>Finland</i>
Francuska	9.699	106,2	21.423	89,7	2,6	2,2	<i>France</i>
Grčka	3.029	87,8	5.762	91,7	0,7	1,9	<i>Greece</i>
Holandija	4.719	93,6	10.279	90,6	1,2	2,2	<i>Netherlands</i>
Irska	1.294	71,4	4.678	57,9	0,6	3,6	<i>Ireland</i>
Italija	23.941	98,4	50.791	101,1	6,1	2,1	<i>Italy</i>
Luksemburg	202	83,1	543	69,4	0,1	2,7	<i>Luxsemburg</i>
Njemačka	17.875	108,5	35.217	103,0	4,2	2,0	<i>Germany</i>
Portugal	725	77,6	1.735	95,5	0,2	2,4	<i>Portugal</i>
Španija	5.459	103,4	9.062	95,1	1,1	1,7	<i>Spain</i>
Švedska	4.159	103,9	10.391	124,6	1,2	2,5	<i>Sweden</i>
Ujedinjeno Kraljevstvo	6.120	111,8	11.653	103,8	1,4	1,9	<i>United Kingdom</i>
Island	174	220,3	503	145,8	0,1	2,9	<i>Iceland</i>
Norveška	2.064	91,5	4.864	100,5	0,6	2,4	<i>Norway</i>
Švicarska	3.753	112,9	8.020	119,7	1,0	2,1	<i>Switzerland</i>
Češka	3.651	111,6	9.250	88,1	1,1	2,5	<i>Czech Republic</i>
Mađarska	5.503	109,6	10.531	88,2	1,3	1,9	<i>Hungary</i>
Poljska	26.639	119,2	74.099	113,9	8,9	2,8	<i>Poland</i>
Rumunija	3.287	123,7	8.569	112,7	1,0	2,6	<i>Romania</i>
Slovačka	1.728	98,9	3.939	89,0	0,5	2,3	<i>Slovakia</i>
Slovenija	34.864	96,6	60.108	97,5	7,2	1,7	<i>Slovenia</i>
Albanija	1.751	111,9	3.293	116,5	0,4	1,9	<i>Albania</i>
Bugarska	2.327	122,4	4.544	113,1	0,5	2,0	<i>Bulgarija</i>
Hrvatska	60.130	113,2	123.048	113,5	14,8	2,0	<i>Croatia</i>
Srbija	49.116	108,4	105.773	109,7	12,7	2,2	<i>Serbia</i>
Crna Gora	6.310	97,0	16.071	96,6	1,9	2,5	<i>Montenegro</i>
BJR Makedonija	4.149	92,2	8.892	94,5	1,1	2,1	<i>FYROM</i>
Ruska Federacija	2.725	121,7	11.773	187,0	1,4	4,3	<i>Russian Federation</i>
Turska	30.183	127,8	54.138	117,2	6,5	1,8	<i>Turkey</i>
Ostale evropske zemlje	4.531	107,0	9.737	111,2	1,2	2,1	<i>Other European countries</i>
Izrael	2.844	160,2	4.677	140,3	0,6	1,6	<i>Israel</i>
Japan	3.048	101,5	4.561	107,6	0,5	1,5	<i>Japan</i>
Kanada	2.098	119,9	4.325	131,2	0,5	2,1	<i>Canada</i>
Kina	3.012	142,1	4.346	124,1	0,5	1,4	<i>China</i>
SAD	8.885	116,4	18.772	101,3	2,3	2,1	<i>USA</i>
Saudijska Arabija	1.327	219,7	3.740	193,0	0,4	2,8	<i>Saudi Arabia</i>
Australija	4.013	114,6	6.582	119,0	0,8	1,6	<i>Australia</i>
Novi Zeland	573	138,4	813	136,0	0,1	1,4	<i>New Zealand</i>
Egipat	269	101,5	820	118,0	0,1	3,0	<i>Egypt</i>
Iran	146	94,8	447	92,2	0,1	3,1	<i>Iran</i>
Ostale vanevropske zemlje	27.616	191,5	71.577	216,3	8,6	2,6	<i>Other non European countries</i>

Prethodni podaci  
Preliminary data

## METODOLOŠKA OBJAŠNJENJA

Podaci o turističkom prometu prikupljeni su mjesečnim izvještajima koje dostavljaju poslovni subjekti i dijelovi poslovnih subjekata koji obavljaju djelatnost pružanja smještajnih usluga turistima ili samo posreduju u pružanju tih usluga.

Izvještaji se sastavljaju na osnovu evidencija u knjigama gostiju.

U ovom istraživanju iskazan je broj posjeta, a ne broj turista, ostvareni broj noćenja turista i smještajni kapaciteti.

**Turist** je svaka osoba koja u mjestu izvan svog prebivališta, provede najmanje jednu noć u ugostiteljskom ili drugom objektu za smještaj turista, radi odmora ili rekreacije, zdravlja, studija, sporta, religije, porodice, poslova, javnih misija ili skupova.

**Prebivalište** je mjesto u kojem se osoba nastanila s namjerom da u njemu stalno živi.

**Domaći turista** je svaka osoba sa prebivalištem u Bosni i Hercegovini koja u nekom mjestu u Bosni i Hercegovini izvan mjesta svog prebivališta provede najmanje jednu noć u ugostiteljskom ili drugom objektu za smještaj turista.

**Strani turista** je svaka osoba koja u Bosni i Hercegovini nema stalno prebivalište, a provede najmanje jednu noć u ugostiteljskom ili u drugom objektu za smještaj gostiju.

**Smještajni kapaciteti** prikazuju se kao broj soba i ležaja tokom mjeseca.

### Znakovi

- nema pojave
- 0,0 podatak je manji od 0,05 upotrijebljene jedinice mjere
- \* ispravljen podatak

## NOTES ON METHODOLOGY

Data on tourist turnover are collected from monthly report by business entities and their parts in providing accommodation services in tourism, or business entities and their parts engaged in organising and arranging of tourists.

Reports are usually made on the basis of reception records in quest books.

This report covers a number of tourist arrivals, but not a number of tourists, a number of tourist nights and accommodation capacities.

**Tourist** is every person who, outside his place of permanent residence, spends one night in a hotel or some other accommodation facility for reasons of rest, recreation, health, study, sport, religion, family, business, public tasks or meeting.

**Residence** is a place where a person came with an intention of permanent stay.

**Domestic tourist** is a person with permanent residence in the B&H who spends at least one night in a hotel or same other accommodation facility outside their place or residence.

**Foreign tourist** is every person with permanent residence outside in B&H who temporarily resides in B&H and who spends at least one night in a hotel or same other accommodation facility.

**Accommodation capacities** are presented as a number of rooms and beds during one month.

### Symbols

- no occurrence
- 0,0 value not zero but less than 0,05 unit of measure used
- corrected data

---

**Izdaje i tiska Agencija za statistiku Bosne i Hercegovine, 71000 Sarajevo, Zelenih beretki 26**

Published and printed by the Agency for Statistics of the Bosnia and Herzegovina, 71000 Sarajevo, Zelenih beretki 26

**Telefon/Phone: +387 (33) 911 911 · Telefaks/Telefax: +387 (33) 220 622**

Elektronička pošta/E-mail : [bhas@bhas.ba](mailto:bhas@bhas.ba) · Internetska stranica/Web site: <http://www.bhas.ba> Odgovara ravnatelj Zdenko Milinović

**Odgovara direktor Zdenko Milinović**

Person responsible: Zdenko Milinović, Director General

**Priopćenje priredili: Jasmina Omić**

Prepared by: Ms Jasmina Omić

**Lektor: Amra Kapetanović**

Language Editor: Ms. Amra Kapetanović

**Naklada: 150 primjeraka 150 copies printed Podaci iz ovog priopćenja objavljuju se i na internetu**

First Release data are also published on the Internet

---