



САОПШТЕЊЕ

FIRST RELEASE



Молимо кориснике да приликом употребе података обавезно наведу извор
Users are kindly requested to mention the data source

ГОДИНА / YEAR V

САРАЈЕВО, 15. 02. 2013.

БРОЈ / NUMBER 1

УНУТРАШЊЕ МИГРАЦИЈЕ У БОСНИ И ХЕРЦЕГОВИНИ за 2012. годину *Internal migration in Bosnia and Herzegovina for 2012*

У овом саопштењу дати су подаци о унутрашњим миграционим кретањима становништва Босне и Херцеговине за 2012 годину. Обухваћени су сви становници, по сполној и старосној структури, који су регистровали промјену њиховог пребивалишта ,укључујући и кретања између ентитета и Брчко Дистрикта.

На нивоу Босне и Херцеговине број досељених/одсељених становника износио је 40.305. Од тога, **број досељених** у:

- ФБиХ износи 25.082, што у односу на исти период прошле године показује повећање за 16,8%;
- Републици Српској је 14.615, што у односу на исти период прошле године показује повећање за 41,1%;
- Брчко Дистрикт износи 608, што у односу на исти период прошле године показује повећање за 7,2%.

За исти период **број одсељених** из:

- ФБиХ је 28.274, што у односу на исти период прошле године показује повећање за 28,6%;
- РС је 11.175, што у односу на исти период прошле године показује повећање за 16,0%;
- Брчко Дистрикта је 856 становника што у односу на исти период прошле године показује повећање за 8,4%.

Укупни миграциони салдо Републике Српске је 3.440, Федерације Босне и Херцеговине -3.192, а Брчко Дистрикта је -248. Највећи број пресељеног становништва унутар Босне и Херцеговине било је старости од 20-39 година (19.579 становника) што представља 48,6 % укупних кретања.

Посматрано према полној структури, удио женске популације у укупним миграционим кретањима износио је 21.826 или 54,2 %,а мушке 18.479 или 45,8%.

This release presents data on internal migration in Bosnia and Herzegovina for 2012. Whole population, by sex and age structure, that deregistered their place of residence including migration between both entities and Brcko District is covered.

At level of Bosnia and Herzegovina population number of immigration/emigration is 40.305. Thereof, **number of immigrants to** :

- Federation of B&H is 25.082, that, in comparison to the same period indicates increase for 16,8%;
- Republic of Srpska is 14.615, that, in comparison to the same period indicates increase for 41,1%;
- Brcko District is 608, that, in comparison to the same period indicates increase for 7,2%.

For the same period, **number of emigrants** from:

- Federation of B&H is 28.274, that, in comparison to the same period indicates increase for 28,6%;
- Republic of Srpska is 11.175, that, in comparison to the same period indicates increase for 16,0 %;
- Brcko District is 856, that, in comparison to the same period indicates increase for 8,4% .

Total net migration in Republic of Srpska is 3.440, in Federation of B&H -3.192, and in Brcko District -248. Majority of migrants in Bosnia and Herzegovina were persons between 20-39 years of age (19.579 people) which represent 48,6 % of total migration.

In regard to gender structure, share of female population in total migration is 21.826 or 54,2% and male 18.479 or 45,8%.

1. Преглед миграционих кретања у БиХ за 2012. годину
The overview of BiH population migration for 2012

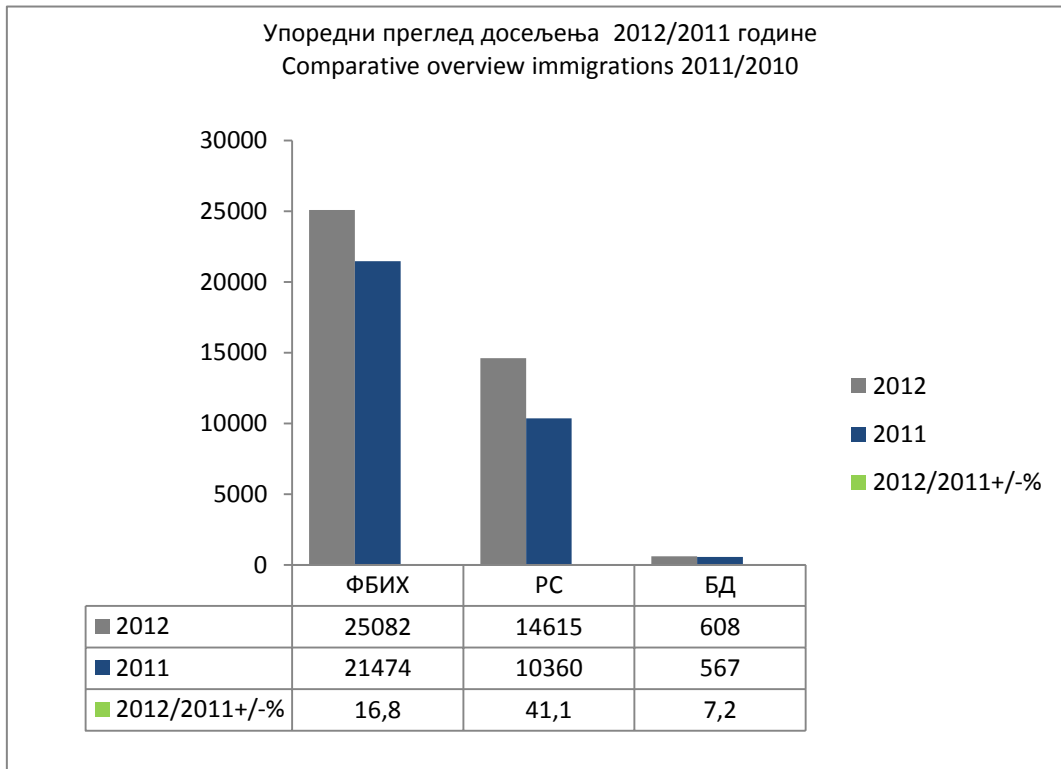
Одсељени из/ <i>Emigrants from</i>	Досељени у/immigrants to			
	Укупно БиХ <i>Total B&H</i>	Федерација БиХ <i>Federation of B&H</i>	Република Српска <i>Republic of Srpska</i>	Дистрикт Брчко <i>District Brcko</i>
Укупно БиХ	40305	25082	14615	608
Федерација БиХ	28274	20632	7332	310
Република Српска	11175	4154	6723	298
Дистрикт Брчко	856	296	560	0

2. Упоредни преглед миграционих кретања у БиХ за 2012 и 2011. годину
Comparative overview of BiH population migration for 2012 & 2011

година/ year	Одсељени из/ <i>Emigrants from</i>	Досељени у/immigrants to			
		Укупно БиХ <i>Total B&H</i>	Федерација БиХ <i>Federation of B&H</i>	Република Српска <i>Republic of Srpska</i>	Дистрикт Брчко <i>District Brcko</i>
2012	Укупно БиХ	40305	25082	14615	608
2011	Total B&H	32401	21474	10360	567
2012	Федерација БиХ	28274	20632	7332	310
2011	<i>Federation of B&H</i>	21978	18017	3671	290
2012	Република Српска	11175	4154	6723	298
2011	Republic of Srpska	9633	3151	6205	277
2012	Дистрикт Брчко	856	296	560	0
2011	District Brcko	790	306	484	0

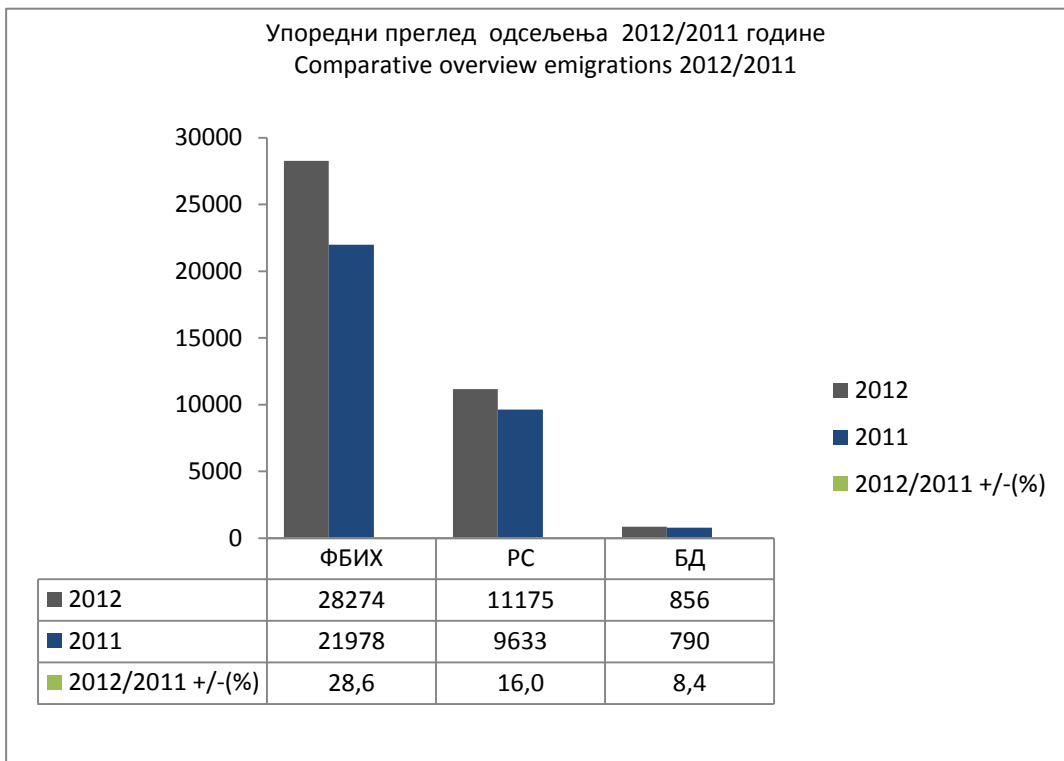
1

Graph 1



2

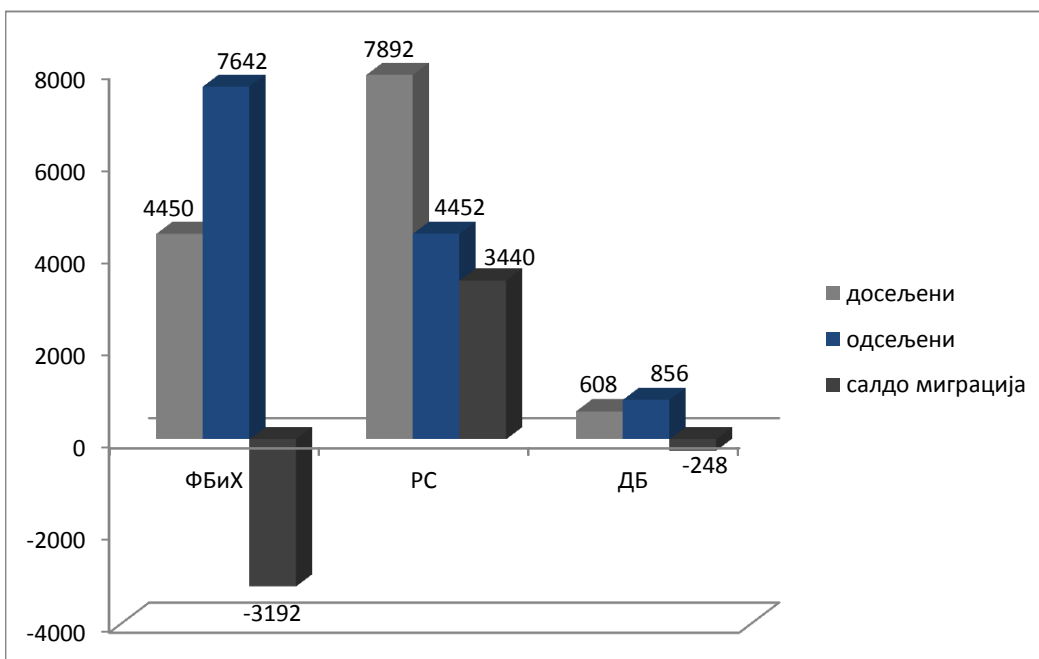
Graph 2



3. Ефективни салдо миграција становништва за 2012. годину
The effective net population migration for 2012

Врсте миграција Type of migration	Федерација БиХ <i>Federation of B&H</i>	Република Српска <i>Republic of Srpska</i>	Дистрикт Брчко <i>District Brcko</i>
досељени immigrants	4450	7892	608
одсељени emigrants	7642	4452	856
салдо миграција net migration	-3192	3440	-248

Графикон 3
Graph 3



4. Салдо миграција становништва Босне и Херцеговине унутар БиХ, према ФБиХ, РС, Дистрикту Брчко за 2012. годину
 Net migration of the population inside BiH, by FBiH, RS, District Brcko for 2012

досељени у / одсељени из	Укупно Total	Федерација БиХ Federation of B&H B	Република Српска Republic of Srpska	Дистрикт Брчко District Brcko	Immigrants to/ Emigrants from
Босна и Херцеговина					
досељени	40305	25082	14615	608	Bosnia and Herzegovina immigrants
одсељени	40305	28274	11175	856	emigrants
салдо	0	-3192	3440	-248	net migration
Федерација БиХ					
досељени	25082	20632	4154	296	Federation of B&H immigrants
одсељени	28274	20632	7332	310	emigrants
салдо	-3192	0	-3178	-14	net migration
Република Српска					
досељени	14615	7332	6723	560	Republic of Srpska immigrants
одсељени	11175	4154	6723	298	emigrants
салдо	3440	3178	0	262	net migration
Дистрикт Брчко					
досељени	608	310	298	0	District Brcko immigrants
одсељени	856	296	560	0	emigrants
салдо	-248	14	-262	0	net migration

5. Салдо миграција становништва Босне и Херцеговине према старости за 2012. годину
Net migration of the population inside BiH by age groups for 2012

досељени у /immigrants to одсељени из/emigrants from	Старосне групе / Age groups																		
	Укупно Total	0-4	5-9	10-14	15-19	20-24	25-29	30-34	35-39	40-44	45-49	50-54	55-59	60-64	65-69	70-74	75-79	80-84	85+
Босна и Херцеговина																			
досељени/immigrants to	40305	781	841	668	2579	5712	6400	4305	3162	2577	2552	2525	2542	1981	1262	1083	743	429	163
одсељени/emigrants from	40305	781	841	668	2579	5712	6400	4305	3162	2577	2552	2525	2542	1981	1262	1083	743	429	163
салдо/net migration	0	0	0	0	0	0	0	0	0	0	0	0	0	0	0	0	0	0	0
Федерација БиХ																			
досељени/immigrants to	25082	564	476	476	1641	3974	4314	2851	1985	1561	1458	1454	1398	1028	657	532	383	238	92
одсељени/emigrants from	28274	569	514	502	1781	4168	4504	2989	2209	1755	1748	1758	1782	1349	870	785	543	323	125
салдо/net migration	-3192	-5	-38	-26	-140	-194	-190	-138	-224	-194	-290	-304	-384	-321	-213	-253	-160	-85	-33
Република Српска																			
досељени/immigrants to	14615	198	347	180	856	1641	1982	1382	1130	991	1062	1048	1123	932	595	538	355	187	68
одсељени/emigrants from	11175	172	282	152	737	1441	1745	1222	871	754	757	733	724	602	367	286	192	102	36
салдо/net migration	3440	26	65	28	119	200	237	160	259	237	305	315	399	330	228	252	163	85	32
Дистрикт Брчко																			
досељени/immigrants to	608	19	18	12	82	97	104	72	47	25	32	23	21	21	10	13	5	4	3
одсељени/emigrants from	856	40	45	14	61	103	151	94	82	68	47	34	36	30	25	12	8	4	2
салдо/net migration	-248	-21	-27	-2	21	-6	-47	-22	-35	-43	-15	-11	-15	-9	-15	1	-3	0	1

6. Број досељених према полу и старости за 2012. годину
Number of Immigrants by sex and age for 2012

Досељени у/ Immigrants to	Старосне групе / Age groups																		
	УКУПНО Total	0-4	5-9	10-14	15-19	20-24	25-29	30-34	35-39	40-44	45-49	50-54	55-59	60-64	65-69	70-74	75-79	80-84	85+
УКУПНО БИХ																			
укупно/total	40305	781	841	668	2579	5712	6400	4305	3162	2577	2552	2525	2542	1981	1262	1083	743	429	163
мушки/males	18479	374	450	337	1101	1901	2352	1973	1677	1392	1395	1348	1348	1043	674	542	325	185	62
женски/females	21826	407	391	331	1478	3811	4048	2332	1485	1185	1157	1177	1194	938	588	541	418	244	101
Федерација БиХ																			
укупно/total	25082	564	476	476	1641	3974	4314	2851	1985	1561	1458	1454	1398	1028	657	532	383	238	92
мушки/males	11045	272	256	244	656	1212	1517	1261	1037	820	782	758	751	555	360	267	167	99	31
женски/females	14037	292	220	232	985	2762	2797	1590	948	741	676	696	647	473	297	265	216	139	61
Република Српска																			
укупно/total	14615	198	347	180	856	1641	1982	1382	1130	991	1062	1048	1123	932	595	538	355	187	68
мушки/males	7180	97	184	86	411	661	794	688	617	558	598	576	585	475	308	272	157	84	29
женски/females	7435	101	163	94	445	980	1188	694	513	433	464	472	538	457	287	266	198	103	39
Дистрикт Брчко																			
укупно/total	608	19	18	12	82	97	104	72	47	25	32	23	21	21	10	13	5	4	3
мушки/males	254	5	10	7	34	28	41	24	23	14	15	14	12	13	6	3	1	2	2
женски/females	354	14	8	5	48	69	63	48	24	11	17	9	9	8	4	10	4	2	1

7. Број одсељених према полу и старости за 2012. годину
Number of emigrants by sex and age for 2012

Одсељени из / Emigrants from	Старосне групе / Age groups																		
	Укупно <i>Total</i>	0-4	5-9	10-14	15-19	20-24	25-29	30-34	35-39	40-44	45-49	50-54	55-59	60-64	65-69	70-74	75-79	80-84	85+
УКУПНО БИХ																			
укупно/total	40305	781	841	668	2579	5712	6400	4305	3162	2577	2552	2525	2542	1981	1262	1083	743	429	163
мушки/males	18479	374	450	337	1101	1901	2352	1973	1677	1392	1395	1348	1348	1043	674	542	325	185	62
женски/females	21826	407	391	331	1478	3811	4048	2332	1485	1185	1157	1177	1194	938	588	541	418	244	101
Федерација БиХ																			
укупно/total	28274	569	514	502	1781	4168	4504	2989	2209	1755	1748	1758	1782	1349	870	785	543	323	125
мушки/males	12539	271	279	253	727	1317	1644	1334	1150	924	928	904	908	677	440	371	231	133	48
женски/females	15735	298	235	249	1054	2851	2860	1655	1059	831	820	854	874	672	430	414	312	190	77
Република Српска																			
укупно/total	11175	172	282	152	737	1441	1745	1222	871	754	757	733	724	602	367	286	192	102	36
мушки/males	5507	83	150	80	342	540	624	592	491	434	436	425	420	351	218	167	92	49	13
женски/females	5668	89	132	72	395	901	1121	630	380	320	321	308	304	251	149	119	100	53	23
Дистрикт Брчко																			
укупно/total	856	40	45	14	61	103	151	94	82	68	47	34	36	30	25	12	8	4	2
мушки/males	433	20	21	4	32	44	84	47	36	34	31	19	20	15	16	4	2	3	1
женски/females	423	20	24	10	29	59	67	47	46	34	16	15	16	15	9	8	6	1	1

Методолошка објашњења

Извор података

Истраживање о унутрашњим миграцијама се спроводи на основу података који се прикупљају у Агенцији за идентификационе документе, евиденцију и размјену података Босне и Херцеговине.

Законом о пребивалишту и боравишту држављана Босне и Херцеговине (Сл.гласник БиХ број 32/01) је регулисана законска обавеза пријаве и одјаве пребивалишта за све држављане БиХ.

Обухват

Подаци у овом саопштењу обухватају све држављане БиХ, као и странце којима је одобрен стални боравак и који су пријавили пребивалиште у Босни и Херцеговини. Такођер су обухваћени и сви грађани који су одјавили своје пребивалиште с намјером да се населе у неком другом мјесту у БиХ. Држављани могу пријавити само једно пребивалиште на територији Босне и Херцеговине.

Дефиниције и објашњења

Миграција представља просторну покретљивост становништва.

Мигрант је лице које судјелује у процесу просторне покретљивости становништва (досељеник, одсељеник).

Унутрашња миграција представља пресељење лица унутар територије Босне и Херцеговине, пратећи при том мјесто из којег је лице одјавило пребивалиште, као и мјесто новог пребивалишта.

Миграциони салдо је разлика броја досељених и броја одсељених становника неког подручја.

Пребивалиште је општина или дистрикт у којем се држављанин настани с намјером да тамо стално живи (Сл.гласник БиХ број 32/01; члан 3. тачка 7).

Боравиште је општина или дистрикт гдје се држављанин настани с намјером да тамо привремено живи (Сл.гласник БиХ број 32/01; члан 3. тачка 10).

Старост мигранта представља се као број навршених година живота у тренутку његовог пресељења. Свака старосна кохорта обухвата лица која су навршила године живота у границама интервала.

Methodological explanations

Data source

Research on internal migration is based on data collected in the Agency for identification of documents, registers and data exchange of Bosnia and Herzegovina.

Statutory obligations for registration and deregistration of residence for all citizens of BiH is regulated by the Law on permanent or temporary residence of citizens of Bosnia and Herzegovina (Official Gazette BiH, No 32/01).

Coverage

The data in this release include all citizens of Bosnia and Herzegovina as well as foreigners who were granted permanent residence and who have reported residence in Bosnia and Herzegovina. Also included are all citizens who deregistered their residence with the intention to settle in another place in BiH. The citizens are obligated to register one residence only on the territory of B&H.

Definitions and explanations

Migration represents spatial mobility of population.

Migrant is a person which participates in the process of spatial mobility of population.

Internal migration is relocation of persons within the territory of Bosnia and Herzegovina, thus considering the place of deregistration as well as new place of residence.

Net migration of population is a difference between the number of immigrants and emigrants of particular area.

The municipality or district in which a citizen is placed with the purpose of permanent living is considered as a **permanent residence**. (The Official Gazette of B&H, No 32/01, article 3, point 7).

The municipality or district in which a citizen is placed with the purpose of temporary living is considered as a **temporary residence**. (The Official Gazette of B&H, No 32/01, article 3, point 10).

Age of migrants is presented as an age reached at the moment of migration. Each age group includes persons who reached the age within limits of an interval.

Издаје и штампа Агенција за статистику Босне и Херцеговине, 71000 Сарајево, Зелених беретки 26
Published and printed by the Agency for Statistics of the Bosnia and Herzegovina, 71000 Sarajevo, Zelenih beretki 26

Телефон/Phone: +387 (33) 220 626 · Телефакс/Telefax: +387 (33) 220 622
Електронска пошта/E-mail : bhas@bhas.ba · Интернетска страница/Web site: <http://www.bhas.ba>

Одговара директор Зденко Милиновић
Person responsible: Zdenko Milinović, Director General

Саопштење припремила: Аида Кондо
Prepared by: Ms. Aida Kodo

Штампа: 100 примјерака
Printed: 100 copies

Подаци из овог саопштења објављују се и на интернету
First Release data are also published on the Internet
