



САОПШТЕЊЕ FIRST RELEASE



Молимо кориснике да приликом употребе података обавезно наведу извор
Users are kindly requested to mention the data source

ГОДИНА / YEAR VI

САРАЈЕВО, 18. 01. 2013.

БРОЈ / NUMBER 11

СТАТИСТИКА ТУРИЗМА *Tourism Statistics*

Новембар 2012 / November 2012

У Босни и Херцеговини у новембру 2012. године туристи су остварили 48.761 посјета, што је мање за 29,0% у односу на октобар 2012. године и више за 7,9% у односу на новембар 2011. године

Туристи су остварили 99.750 ноћења, што је мање за 30,1% у односу на октобар 2012.године и више за 4,9% у односу на новембар 2011. године. У укупно оствареном броју ноћења домаћи туристи учествују са 49,6% и страни туристи са 50,4%.

Број ноћења домаћих туриста мањи је за 17,3% у односу на октобар 2012. године и виши за 2,1% у односу на новембар 2011. године. Број ноћења страних туриста мањи је за 39,4% у односу на октобар 2012.године и већи за 7,7% у односу на новембар 2011. године.

У структури ноћења страних туриста у новембру 2012. највише ноћења остварили су туристи из: Хрватске (27,9%), Србије (14,8%), Словеније (7,6%), Италије (6,6%) и Турске (4,9%) што је укупно 61,8%. Туристи из осталих земаља остварили су 38,2% ноћења

Што се тиче дужине боравка страних туриста у нашој земљи, на првом мјесту су туристи из: Исланда са просјечним задржавањем од 4,5 дана, Ирана са 4,0 дана и Ирске са 3,8 дана.

Смјештајни капацитети тј. број лежаја у новембру 2012. износе 23.455 и мањи су за 5,9% у односу на октобар 2012. и за 10,1% мањи у односу на новембар 2011. године.

У периоду јануар – новембар 2012. године туристи су остварили 700.402 посјете, што је више за 9,5% и 1.550.297 ноћења, што је више за 9,5% у односу на исти период 2011. године.

У структури ноћења страних туриста у истом периоду највише ноћења остварили су туристи из Хрватске (15,5%), Србије (12,8%), Пољске (8,4%), Словеније (7,2%), и Турске (6,4%), што је укупно 50,3%. Туристи из осталих земаља остварили су 49,7% ноћења.

Што се тиче дужине боравка страних туриста у нашој земљи у истом периоду, на првом мјесту су туристи из: Руске Федерације са просјечним задржавањем од 4,2 дана, Ирске са 3,6 дана, те Ирана и Египта са по 3,1 даном.

In November 2012 tourists realised 48761 tourist arrivals in Bosnia and Hercegovina which represent the decrease by 29.0% as compared to October 2012 and increase by 7.9%, as compared to November 2011.

Tourists realised 99750 tourist nights decreased by 30.1% as compared to October 2012 and increased by 4.9% as compared to November 2011. Domestic tourists share of total number of overnight stays was 49.6%, and foreign tourists share was 50.4%.

The number of domestic tourist nights decreased by 17.3%, as compared to October 2012 and increased by 2.1% as compared to November 2011. Foreign tourist nights were decreased by 39.4%, as compared to October 2012 and increased by 7.7% as compared to November 2011 .

Concerning the structure of foreign tourist nights in November 2012, the most of them (61.8%) were realised by tourists from: Croatia (27.9%), Serbia (14.8%), Slovenia (7.6%), Italy (6.6%) and Turkey (4.9%). Tourists from other countries realised 38.2% of tourist nights.

Regarding the average detention of foreign tourist stays in our country, on the first place comes Island with average stay by 4,5 days, Iran with 4,0 days and Ireland with 3,8 days .

Accommodation capacity in November 2012 amount to 23455 and decreased by 5.9% as compared to October 2012 and decreased by 10.1% as compared to November 2011.

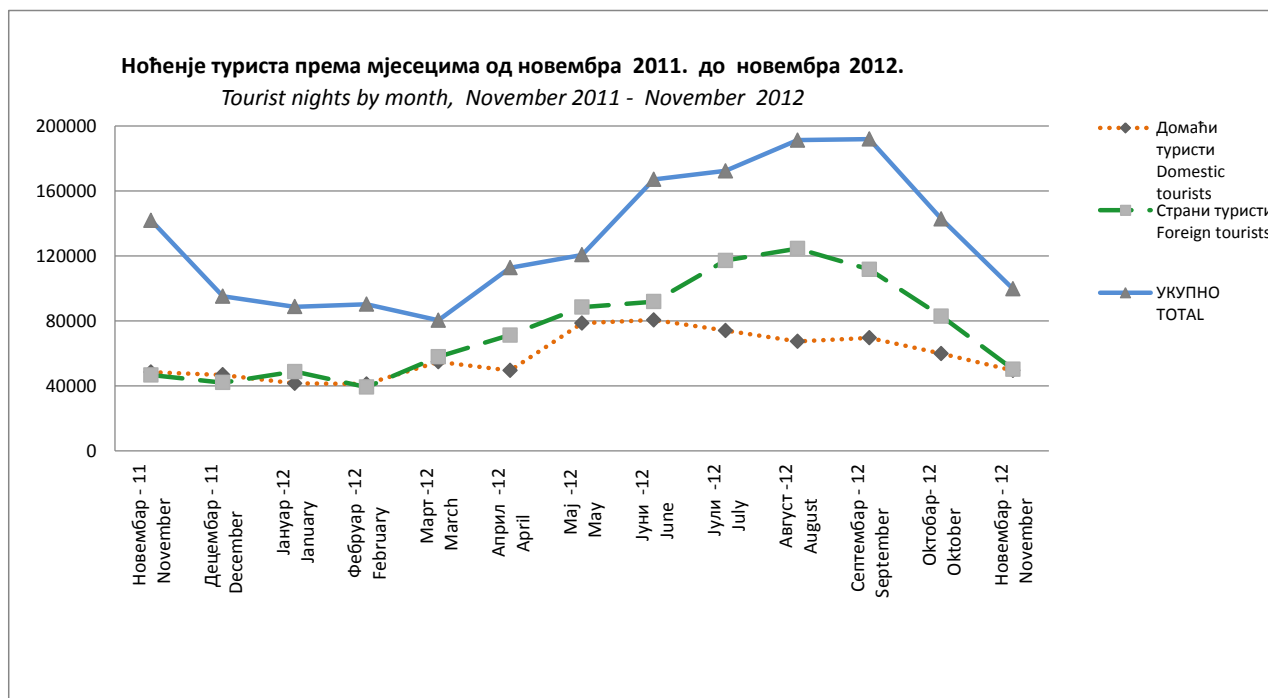
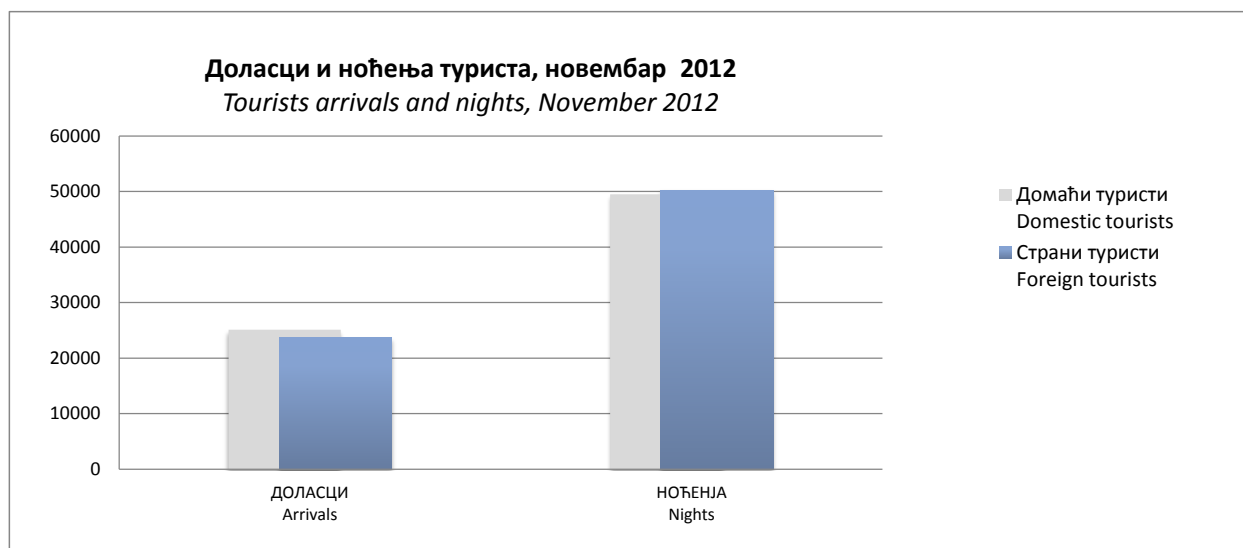
In the period from January - November 2012 tourists realised 700 402 tourist arrivals which represent the increase by 9.5% and 1550297 overnight stays which is increase by 9.5% as compared to the same period of 2011.

Concerning the structure of foreign tourist nights in the same period, the most of them (50.3%) were realised by tourists from Croatia (15.5%), Serbia (12.8%), Poland (8.4%), Slovenia (7.2%) and Turkey (6.4%). Tourists from other countries realised 49.7% of tourist nights.

Regarding the average detention of foreign tourist stays in our country in the same period, on the first place comes Russian Federation with average stay of 4,2 days, Ireland with 3,6 days and Iran and Egypt by 3,1 days.

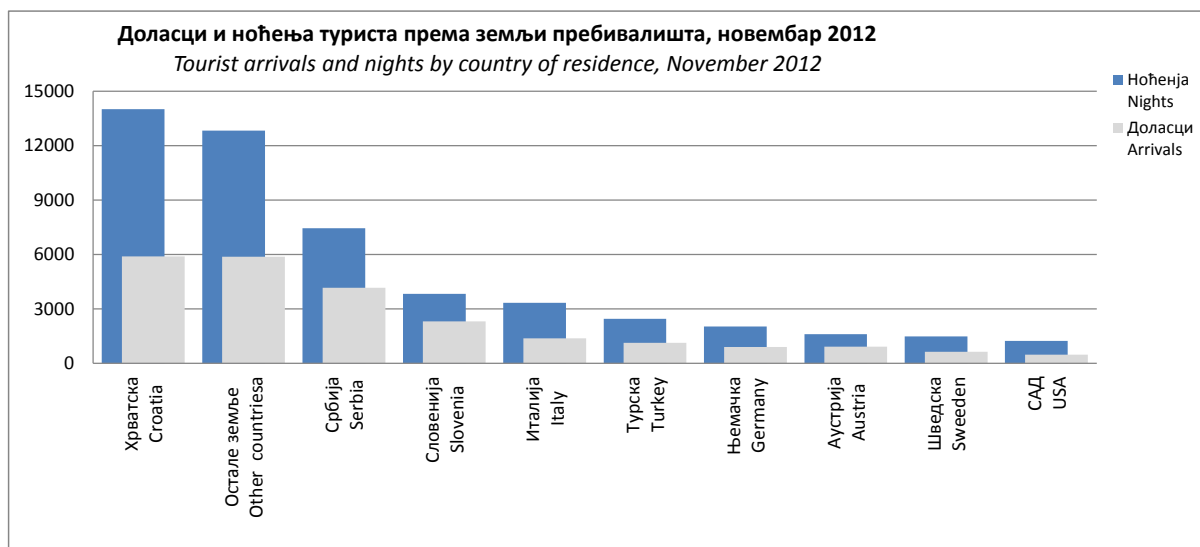
ДОЛАСЦИ И НОЋЕЊА ТУРИСТА
TOURISTS ARRIVALS AND NIGHTS

	ДОЛАСЦИ <i>Arrivals</i>			НОЋЕЊА <i>Nights</i>					Просјечан број ноћења по доласку <i>Average number of nights by arrival</i>	
	XI 2012.	Индекси <i>Indices</i> XI 2012 X 2012	Индекси <i>Indices</i> XI 2012 XI 2011	XI 2012.	Индекси <i>Indices</i> XI 2012 X 2012	Индекси <i>Indices</i> XI 2012 XI 2011	Структура ноћења % <i>Structure of nights %</i>			
УКУПНО	48.761	71,0	107,9	99.750	69,9	104,9	100,0	2,0	<i>TOTAL</i>	
Домаћи туристи	25.099	97,0	108,3	49.504	82,7	102,1	49,6	2,0	<i>Domestic tourists</i>	
Страни туристи	23.662	55,3	107,5	50.246	60,6	107,7	50,4	2,1	<i>Foreign tourists</i>	



ДОЛАСЦИ И НОЋЕЊА ТУРИСТА ПРЕМА ЗЕМЉИ ПРЕБИВАЛИШТА
TOURIST ARRIVALS AND NIGHTS BY COUNTRY OF RESIDENCE

	ДОЛАСЦИ <i>Arrivals</i>			НОЋЕЊА <i>Nights</i>					
	XI 2012.	Индекси <i>Indices</i> XI 2012 X 2012	Индекси <i>Indices</i> XI 2012 XI 2011	XI 2012.	Индекси <i>Indices</i> XI 2012 X 2012	Индекси <i>Indices</i> XI 2012 XI 2011	Структура ноћења % <i>Structure of nights %</i>	Просјечан број ноћења по доласку <i>Average number of nights by arrival</i>	
УКУПНО	23.662	55,3	107,5	50.246	60,6	107,7	100,0	2,1	TOTAL
Аустрија	910	61,2	92,6	1.597	59,8	77,0	3,2	1,8	<i>Austria</i>
Белгија	86	39,1	96,6	182	42,6	130,9	0,4	2,1	<i>Belgium</i>
Данска	75	52,8	153,1	168	54,9	163,1	0,3	2,2	<i>Denmark</i>
Финска	43	47,3	93,5	76	51,0	104,1	0,2	1,8	<i>Finland</i>
Француска	258	31,3	89,6	541	31,1	86,3	1,1	2,1	<i>France</i>
Грчка	87	31,9	82,1	174	23,9	86,6	0,3	2,0	<i>Greece</i>
Холандија	174	57,0	69,3	336	46,2	68,3	0,7	1,9	<i>Netherlands</i>
Ирска	96	75,0	188,2	364	70,5	275,8	0,7	3,8	<i>Ireland</i>
Италија	1.378	64,2	109,0	3.335	79,8	122,0	6,6	2,4	<i>Italy</i>
Луксембург	12	48,0	300,0	42	66,7	300,0	0,1	3,5	<i>Luxsemburg</i>
Њемачка	899	45,0	89,8	2.021	48,3	103,5	4,0	2,2	<i>Germany</i>
Португал	27	47,4	16,3	77	17,5	16,9	0,2	2,9	<i>Portugal</i>
Шпанија	103	24,1	47,2	200	35,1	45,0	0,4	1,9	<i>Spain</i>
Шведска	625	183,8	152,1	1.487	139,1	111,9	3,0	2,4	<i>Sweden</i>
Уједињено Краљевство	303	55,1	95,6	699	68,3	111,5	1,4	2,3	<i>United Kingdom</i>
Исланд	4	200,0	133,3	18	200,0	300,0	0,0	4,5	<i>Iceland</i>
Норвешка	107	38,8	100,0	205	27,5	93,2	0,4	1,9	<i>Norway</i>
Швајцарска	192	35,8	123,1	471	46,1	163,0	0,9	2,5	<i>Switzerland</i>
Чешка	156	50,3	103,3	304	35,4	101,7	0,6	1,9	<i>Czech Republic</i>
Мађарска	208	45,3	101,0	395	52,5	65,3	0,8	1,9	<i>Hungary</i>
Пољска	225	34,5	144,2	483	25,4	108,1	1,0	2,1	<i>Poland</i>
Румунија	212	80,0	81,2	668	107,6	55,0	1,3	3,2	<i>Romania</i>
Словачка	168	109,1	123,5	270	60,8	117,9	0,5	1,6	<i>Slovakia</i>
Словенија	2.308	46,0	110,1	3.827	51,0	113,2	7,6	1,7	<i>Slovenia</i>
Албанија	163	44,7	201,2	328	58,1	172,6	0,7	2,0	<i>Albania</i>
Бугарска	145	71,1	95,4	348	73,3	81,7	0,7	2,4	<i>Bulgarija</i>
Хрватска	5.899	70,5	119,8	14.022	79,3	135,4	27,9	2,4	<i>Croatia</i>
Србија	4.158	78,8	101,5	7.443	78,1	89,4	14,8	1,8	<i>Serbia</i>
Црна Гора	572	89,4	97,6	1.094	83,5	85,9	2,2	1,9	<i>Montenegro</i>
БЈР Македонија	350	53,8	92,6	754	53,9	88,8	1,5	2,2	<i>FYROM</i>
Руска Федерација	167	75,6	123,7	402	55,7	110,7	0,8	2,4	<i>Russian Federation</i>
Турска	1.129	24,7	76,1	2.443	33,2	90,5	4,9	2,2	<i>Turkey</i>
Остале европске земље	319	57,2	150,5	698	50,2	136,9	1,4	2,2	<i>Other European countries</i>
Израел	24	10,4	104,3	63	17,8	69,2	0,1	2,6	<i>Israel</i>
Јапан	258	82,4	177,9	370	81,3	152,9	0,7	1,4	<i>Japan</i>
Канада	51	21,3	77,3	98	23,1	57,3	0,2	1,9	<i>Canada</i>
Кина	214	49,2	281,6	344	60,4	193,3	0,7	1,6	<i>China</i>
САД	479	45,9	83,0	1.234	56,4	98,2	2,5	2,6	<i>USA</i>
Саудијска Арабија	57	39,3	2850,0	186	50,5	3720,0	0,4	3,3	<i>Saudi Arabia</i>
Аустралија	82	33,3	178,3	132	36,6	138,9	0,3	1,6	<i>Australia</i>
Нови Зеланд	10	32,3	500,0	15	34,1	250,0	0,0	1,5	<i>New Zealand</i>
Египат	24	200,0	200,0	79	188,1	239,4	0,2	3,3	<i>Egypt</i>
Иран	7	70,0	63,6	28	116,7	87,5	0,1	4,0	<i>Iran</i>
Остале ваневропске земље	898	35,6	181,8	2.225	44,2	152,5	4,4	2,5	<i>Other non European countries</i>

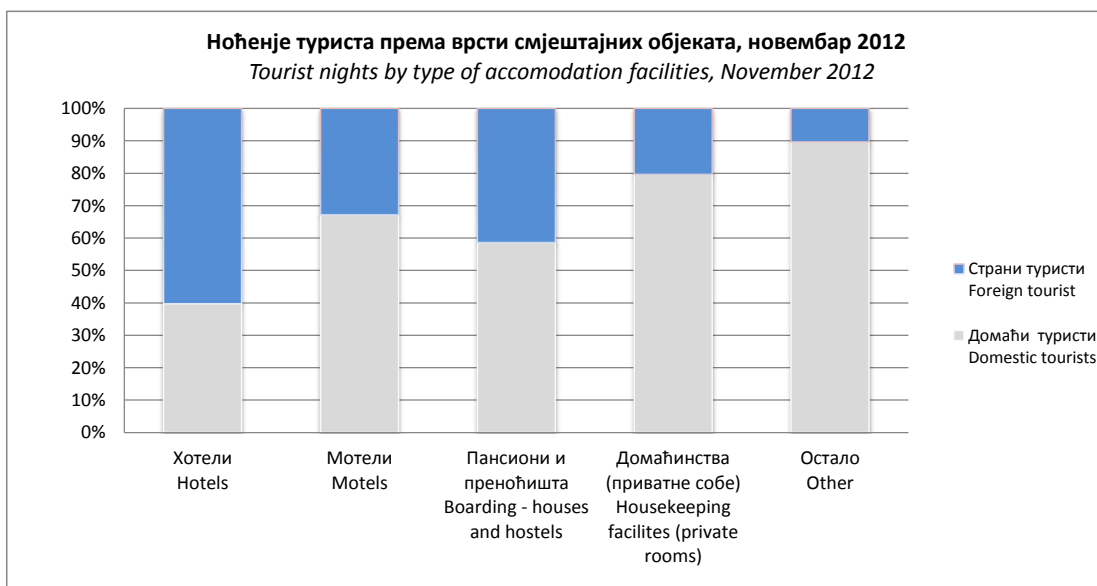
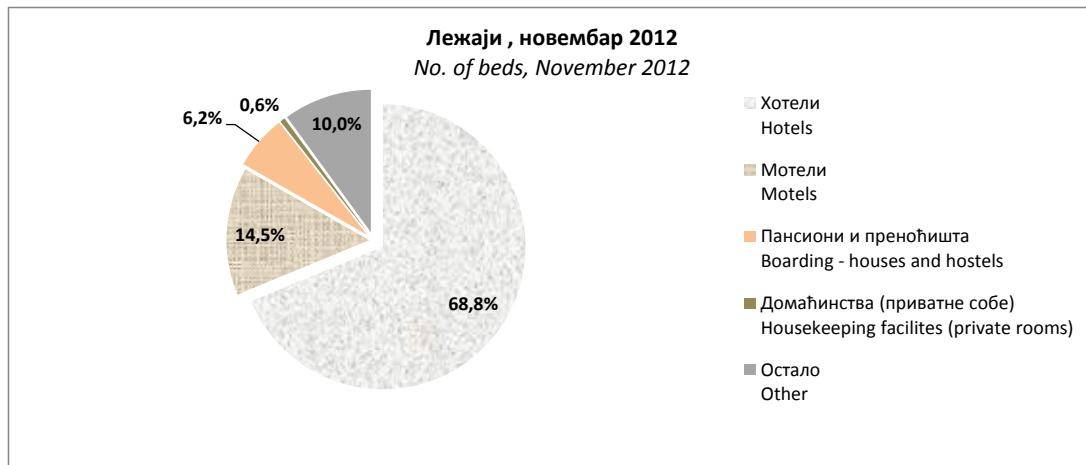


ДОЛАСЦИ И НОЋЕЊА ТУРИСТА ПРЕМА ВРСТАМА СМЈЕШТАЈНИХ ОБЈЕКТА
TOURISTS ARRIVALS AND NIGHTS BY TYPE OF ACCOMODATION FACILITY

	ДОЛАСЦИ <i>Arrivals</i>			НОЋЕЊА <i>Nights</i>			
	XI 2012.	Индекси <i>Indices</i> <u>XI 2012</u> X 2012	Индекси <i>Indices</i> <u>XI 2012</u> XI 2011	XI 2012.	Индекси <i>Indices</i> <u>XI 2012</u> X 2012	Индекси <i>Indices</i> <u>XI 2012</u> XI 2011	
УКУПНО	48.761	71,0	107,9	99.750	69,9	104,9	TOTAL
Хотели	38.688	67,9	110,1	74.182	67,8	108,1	<i>Hotels</i>
Мотели	4.848	98,9	100,0	7.898	101,3	90,8	<i>Motels</i>
Пансионски и преноћишта	1.948	97,6	85,1	3.371	80,1	76,0	<i>Boarding - houses and hostels</i>
Домаћинства (приватне собе)	422	116,6	126,0	546	98,6	130,0	<i>Housekeeping facilities (private rooms)</i>
Остало	2.855	65,2	110,4	13.753	65,9	106,1	<i>Other</i>
Домаћи туристи	25.099	97,0	108,3	49.504	82,7	102,1	Domestic tourists
Хотели	17.615	95,7	111,7	29.454	81,9	103,8	<i>Hotels</i>
Мотели	3.438	110,8	98,2	5.308	115,1	101,9	<i>Motels</i>
Пансионски и преноћишта	1.304	98,7	95,3	1.976	93,3	87,8	<i>Boarding - houses and hostels</i>
Домаћинства (приватне собе)	362	137,1	118,7	435	140,3	120,2	<i>Housekeeping facilities (private rooms)</i>
Остало	2.380	85,5	106,8	12.331	73,2	100,5	<i>Other</i>
Страни туристи	23.662	55,3	107,5	50.246	60,6	107,7	Foreign tourists
Хотели	21.073	54,6	108,8	44.728	61,0	111,2	<i>Hotels</i>
Мотели	1.410	78,4	104,7	2.590	81,3	74,1	<i>Motels</i>
Пансионски и преноћишта	644	95,5	69,9	1.395	66,7	63,8	<i>Boarding - houses and hostels</i>
Домаћинства (приватне собе)	60	61,2	200,0	111	45,5	191,4	<i>Housekeeping facilities (private rooms)</i>
Остало	475	29,8	132,7	1.422	35,3	205,8	<i>Other</i>

СМЈЕШТАЈНИ КАПАЦИТЕТИ ПРЕМА ВРСТАМА СМЈЕШТАЈНИХ ОБЈЕКТА
ACCOMMODATION FACILITIES BY TYPE OF ACCOMODATION FACILITY

	Објекти No. of facilities	Смјештајне јединице No. of accomodation units		
		СОБЕ No. of rooms	ЛЕЖАЈИ No. of beds	
УКУПНО	434	10.933	23.445	TOTAL
Хотели	193	7.933	16.122	Hotels
Мотели	118	1.505	3.400	Motels
Пансиони и преноћишта	59	666	1.443	Boarding - houses and hostels
Домаћинства (приватне собе)	11	54	133	Housekeeping facilites (private rooms)
Остало	53	775	2.347	Other



КУМУЛАТИВНИ ПОДАЦИ
Период од јануара до новембра 2012.

CUMULATIVE DATA
January - November 2012

ДОЛАСЦИ И НОЋЕЊА ТУРИСТА
TOURIST ARRIVALS AND NIGHTS

	ДОЛАСЦИ Arrivals		НОЋЕЊА Nights				
	I - XI 2012.	Индекси Indices $\frac{I - XI 2012}{I - XI 2011}$	I - XI 2012.	Индекси Indices $\frac{I - XI 2012}{I - XI 2011}$	Структура ноћења % Structure of nights %	Просјечан број ноћења по доласку Average number of nights by arrival	
УКУПНО	700.402	109,5	1.550.297	109,5	100,0	2,2	TOTAL
Домаћи туристи	284.276	105,6	666.299	107,2	43,0	2,3	Domestic tourists
Страни туристи	416.126	112,3	883.998	111,3	57,0	2,1	Foreign tourists

ДОЛАСЦИ И НОЋЕЊА ТУРИСТА ПРЕМА ВРСТАМА СМЈЕШТАЈНИХ ОБЈЕКТА
TOURISTS ARRIVALS AND NIGHTS BY TYPE OF ACCOMODATION FACILITY

	ДОЛАСЦИ Arrivals		НОЋЕЊА Nights		
	I - XI 2012.	Индекси Indices $\frac{I - XI 2012}{I - XI 2011}$	I - XI 2012.	Индекси Indices $\frac{I - XI 2012}{I - XI 2011}$	
УКУПНО	700.402	109,5	1.550.297	109,5	TOTAL
Хотели	571.994	109,5	1.210.822	110,1	Hotels
Мотели	55.523	103,3	93.728	108,9	Motels
Пансиони и преноћишта	20.647	92,7	38.824	77,6	Boarding - houses and hostels
Домаћинства (приватне собе)	4.711	135,5	7.056	143,4	Housekeeping facilities (private rooms)
Остало	47.527	125,6	199.867	114,7	Other
Домаћи туристи	284.276	105,6	666.299	107,2	Domestic tourists
Хотели	201.608	107,1	426.768	108,1	Hotels
Мотели	36.390	98,6	56.167	107,0	Motels
Пансиони и преноћишта	13.480	98,1	20.850	90,8	Boarding - houses and hostels
Домаћинства (приватне собе)	3.163	119,4	3.886	123,1	Housekeeping facilities (private rooms)
Остало	29.635	107,6	158.628	107,1	Other
Страни туристи	416.126	112,3	883.998	111,3	Foreign tourists
Хотели	370.386	110,9	784.054	111,1	Hotels
Мотели	19.133	113,5	37.561	112,0	Motels
Пансиони и преноћишта	7.167	83,9	17.974	66,3	Boarding - houses and hostels
Домаћинства (приватне собе)	1.548	187,2	3.170	180,0	Housekeeping facilities (private rooms)
Остало	17.892	174,0	41.239	157,9	Other

ДОЛАСЦИ И НОЋЕЊА ТУРИСТА ПРЕМА ЗЕМЉИ ПРЕБИВАЛИШТА
TOURIST ARRIVALS AND NIGHTS BY COUNTRY OF RESIDENCE

	ДОЛАСЦИ <i>Arrivals</i>		НОЋЕЊА <i>Nights</i>				
	I - XI 2012.	Индекси <i>Indices</i> $\frac{I - XI 2012}{I - XI 2011}$	I - XI 2012.	Индекси <i>Indices</i> $\frac{I - XI 2012}{I - XI 2011}$	Структура ноћења % <i>Structure of nights %</i>	Просјечан број ноћења по доласку <i>Average number of nights by arrival</i>	
УКУПНО	416.126	112,3	883.998	111,3	100,0	2,1	TOTAL
Аустрија	15.095	107,7	26.939	101,5	3,0	1,8	<i>Austria</i>
Белгија	2.065	116,5	4.213	100,0	0,5	2,0	<i>Belgium</i>
Данска	1.533	105,9	3.498	98,6	0,4	2,3	<i>Denmark</i>
Финска	947	94,6	1.779	74,4	0,2	1,9	<i>Finland</i>
Француска	9.957	105,7	21.964	89,6	2,5	2,2	<i>France</i>
Грчка	3.116	87,7	5.936	91,5	0,7	1,9	<i>Greece</i>
Холандија	4.893	92,5	10.615	89,6	1,2	2,2	<i>Netherlands</i>
Ирска	1.390	74,6	5.042	61,4	0,6	3,6	<i>Ireland</i>
Италија	25.319	99,0	54.126	102,2	6,1	2,1	<i>Italy</i>
Луксембург	214	86,6	585	73,5	0,1	2,7	<i>Luxembourg</i>
Њемачка	18.774	107,5	37.238	103,0	4,2	2,0	<i>Germany</i>
Португал	752	68,4	1.812	79,7	0,2	2,4	<i>Portugal</i>
Шпанија	5.562	101,2	9.262	92,9	1,0	1,7	<i>Spain</i>
Шведска	4.784	108,4	11.878	122,8	1,3	2,5	<i>Sweden</i>
Уједињено Краљевство	6.423	110,9	12.352	104,2	1,4	1,9	<i>United Kingdom</i>
Исланд	178	217,1	521	148,4	0,1	2,9	<i>Iceland</i>
Норвешка	2.171	91,9	5.069	100,2	0,6	2,3	<i>Norway</i>
Швајцарска	3.945	113,4	8.491	121,5	1,0	2,2	<i>Switzerland</i>
Чешка	3.807	111,3	9.554	88,5	1,1	2,5	<i>Czech Republic</i>
Мађарска	5.711	109,3	10.926	87,1	1,2	1,9	<i>Hungary</i>
Пољска	26.864	119,3	74.582	113,8	8,4	2,8	<i>Poland</i>
Румунија	3.499	119,9	9.237	104,7	1,0	2,6	<i>Romania</i>
Словачка	1.896	100,6	4.209	90,4	0,5	2,2	<i>Slovakia</i>
Словенија	37.172	97,4	63.935	98,3	7,2	1,7	<i>Slovenia</i>
Албанија	1.914	116,3	3.621	120,0	0,4	1,9	<i>Albania</i>
Бугарска	2.472	120,4	4.892	110,1	0,6	2,0	<i>Bulgarija</i>
Хрватска	66.029	113,8	137.070	115,4	15,5	2,1	<i>Croatia</i>
Србија	53.274	107,8	113.216	108,1	12,8	2,1	<i>Serbia</i>
Црна Гора	6.882	97,0	17.165	95,9	1,9	2,5	<i>Montenegro</i>
БЈР Македонија	4.499	92,2	9.646	94,0	1,1	2,1	<i>FYROM</i>
Руска Федерација	2.892	121,8	12.175	182,8	1,4	4,2	<i>Russian Federation</i>
Турска	31.312	124,8	56.581	115,8	6,4	1,8	<i>Turkey</i>
Остале европске земље	4.850	109,0	10.435	112,6	1,2	2,2	<i>Other European countries</i>
Израел	2.868	159,5	4.740	138,4	0,5	1,7	<i>Israel</i>
Јапан	3.306	105,1	4.931	110,0	0,6	1,5	<i>Japan</i>
Канада	2.149	118,3	4.423	127,5	0,5	2,1	<i>Canada</i>
Кина	3.226	147,0	4.690	127,4	0,5	1,5	<i>China</i>
САД	9.364	114,0	20.006	101,1	2,3	2,1	<i>USA</i>
Саудијска Арабија	1.384	228,4	3.926	202,1	0,4	2,8	<i>Saudi Arabia</i>
Аустралија	4.095	115,4	6.714	119,4	0,8	1,6	<i>Australia</i>
Нови Зеланд	583	140,1	828	137,1	0,1	1,4	<i>New Zealand</i>
Египат	293	105,8	899	123,5	0,1	3,1	<i>Egypt</i>
Иран	153	92,7	475	91,9	0,1	3,1	<i>Iran</i>
Остале ваневропске земље	28.514	191,2	73.802	213,6	8,3	2,6	<i>Other non European countries</i>

Претходни подаци
Preliminary data

МЕТОДОЛОШКА ОБЈАШЊЕЊА

Подаци о туристичком промету прикупљени су мјесечним извјештајима које достављају пословни субјекти и дијелови пословних субјеката који обављају дјелатност пружања смјештајних услуга туристима или само посредују у пружању тих услуга.

Извјештаји се састављају на основу евиденција у књигама гостију.

У овом истраживању исказан је број посјета, а не број туриста, остварени број ноћења туриста и смјештајни капацитети.

Турист је свака особа која у мјесту изван свог пребивалишта, проведе најмање једну ноћ у угоститељском или другом објекту за смјештај туриста, ради одмора или рекреације, здравља, студија, спорта, религије, породице, послова, јавних мисија или скупова.

Пребивалиште је мјесто у којем се особа настанила с намјером да у њему стално живи

Домаћи туриста је свака особа са пребивалиштем у Босни и Херцеговини која у неком мјесту у Босни и Херцеговини изван мјеста свог пребивалишта проведе најмање једну ноћ у угоститељском или другом објекту за смјештај туриста.

Страни туриста је свака особа која у Босни и Херцеговини нема стално пребивалиште, а проведе најмање једну ноћ у угоститељском или у другом објекту за смјештај гостију.

Смјештајни капацитети приказују се као број соба и лежаја током мјесеца

Знакови

- нема појаве
- 0,0 податак је мањи од 0,05 употребљене јединице мјере
- * исправљен податак

NOTES ON METHODOLOGY

Data on tourist turnover are collected from monthly report by business entities and their parts in providing accommodation services in tourism, or business entities and their parts engaged in organising and arranging of tourists.

Reports are usually made on the basis of reception records in quest books.

This report covers a number of tourist arrivals, but not a number of tourists, a number of tourist nights and accommodation capacities.

Tourist is every person who, outside his place of permanent residence, spends one night in a hotel or some other accommodation facility for reasons of rest, recreation, health, study, sport, religion, family, business, public tasks or meeting.

Residence is a place where a person came with an intention of permanent stay.

Domestic tourist is a person with permanent residence in the B&H who spends at least one night in a hotel or same other accommodation facility outside their place or residence.

Foreign tourist is every person with permanent residence outside in B&H who temporarily resides in B&H and who spends at least one night in a hotel or same other accommodation facility.

Accommodation capacities are presented as a number of rooms and beds during one month.

Symbols

- no occurrence
- 0,0 value not zero but less than 0,05 unit of measure used
- corrected data

Издаје и тиска Агенција за статистику Босне и Херцеговине, 71000 Сарајево, Зелених беретки 26
Published and printed by the Agency for Statistics of the Bosnia and Herzegovina, 71000 Sarajevo, Zelenih beretki 26

Телефон/Phone: +387 (33) 911 911 ·Телефакс/Telefax: +387 (33) 220 622
Електронска пошта/E-mail : bhas@bhas.ba ·Интернетска страница/Web site: <http://www.bhas.ba>

Одговара директор Зденко Милиновић
Person responsible: Zdenko Milinović, Director General

Саопштење припремили: Јасмина Омић
Prepared by: Ms Jasmina Omić

Лектор: Амра Капетановић
Language Editor: MS Amra Kapetanović

Штампа: 150 примјерака
150 copies printed

Подаци из овог саопштења објављују се и на интернету
First Release data are also published on the Internet
