



Molimo korisnike da prilikom upotrebe podataka
obavezno navedu izvor

GODINA IX

SARAJEVO, 20.03.2015.

BROJ 1

STATISTIKA TURIZMA

Statistika turizma u BiH, januar 2015.

U Bosni i Hercegovini u januaru 2015. turisti su ostvarili 45.295 posjeta, što je manje za 19,5% u odnosu na decembar 2014. i za 21,5% više u odnosu na januar 2014. godine.

Turisti su ostvarili 102.167 noćenja, što je više za 0,8% u odnosu na decembar 2014. i za 27,7% više u odnosu na januar 2014. godine. U ukupno ostvarenom broju noćenja učešće domaćih turista je 41,3% i 58,7% stranih turista.

Broj noćenja domaćih turista manji je za 15,5% u odnosu na decembar 2014. i za 32,6% viši u odnosu na januar 2014. godine. Broj noćenja stranih turista viši je za 16,6% u odnosu na decembar 2014. i viši za 24,4% u odnosu na januar 2014. godine.

Prema vrsti smještajnog objekta najveći broj noćenja ostvaren je u okviru djelatnosti Hoteli i sličan smještaj sa učešćem od 95,3%.

U strukturi noćenja stranih turista u januaru 2015. najviše noćenja ostvarili su turisti iz Hrvatske (30,8%), Srbije (20,2%), Slovenije (7,5%) i Turske (6,3%), što je ukupno 64,8%. Turisti iz ostalih zemalja ostvarili su 35,2% noćenja.

Što se tiče dužine boravka stranih turista u našoj zemlji, na prvom mjestu je: Južnoafrička Republika sa 7,4 noći, Irska sa 3,4 noći, Ukrajina sa 3,3 noći, te Crna Gora i Srbija sa 3,2 noći.

Noćenja turista po mjesecima, januar 2014. - januar 2015.

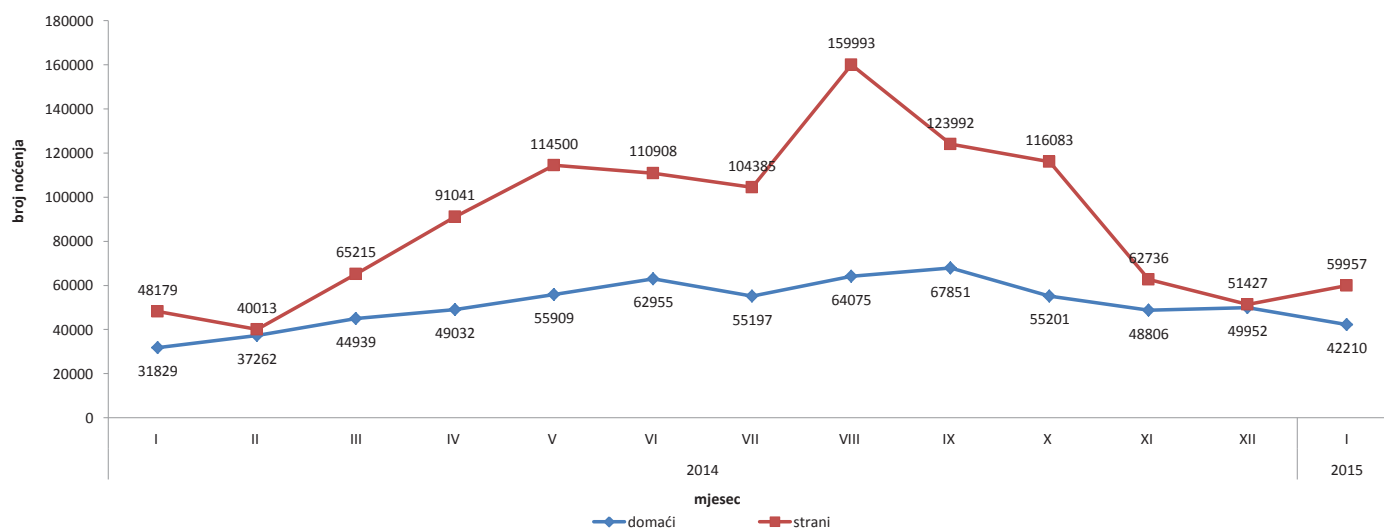


Tabela 1: Dolasci i noćenja turista

Turisti	DOLASCI					NOĆENJA						Prosječan broj noćenja po dolasku
	I 2014	XII 2014	I 2015*	Indeksi I 2015 XIII 2014	Indeksi I 2015 I 2014	I 2014	XII 2014	I 2015*	Indeksi I 2015 XII 2014	Indeksi I 2015 I 2014	Struktura noćenja %	
UKUPNO	37.284	56.250	45.295	80,5	121,5	80.008	101.379	102.167	100,8	127,7	100,0	2,3
Domaći turisti	16.895	29.788	19.951	67,0	118,1	31.829	49.952	42.210	84,5	132,6	41,3	2,1
Strani turisti	20.389	26.462	25.344	95,8	124,3	48.179	51.427	59.957	116,6	124,4	58,7	2,4

Dolasci turista po mjesecima, januar 2014. - januar 2015.

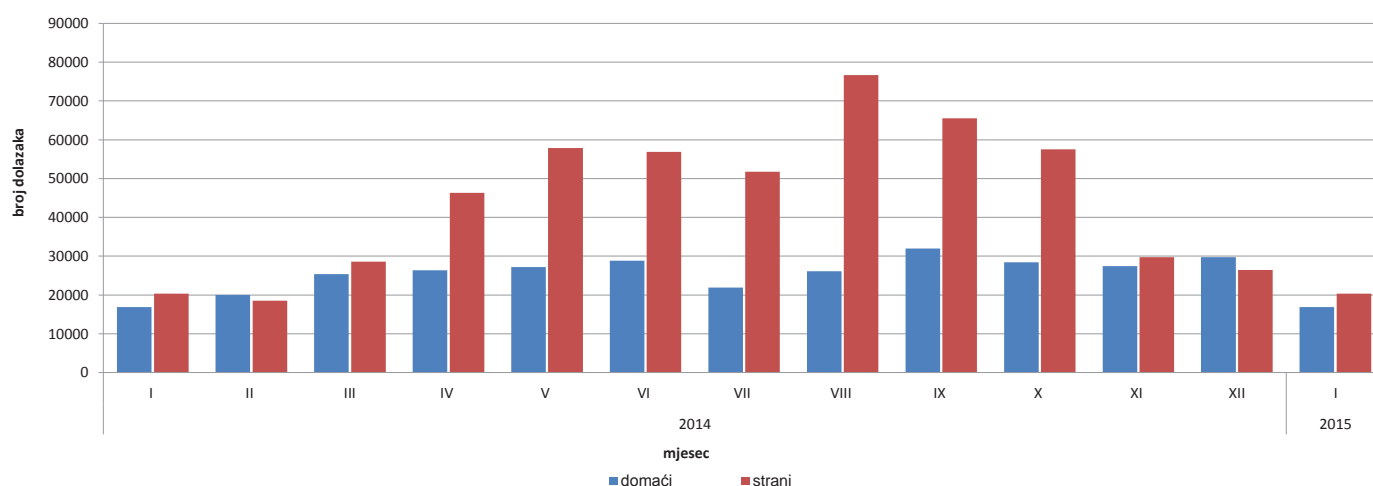


Tabela 2: Dolasci i noćenja turista prema zemlji prebivališta

Turisti prema zemlji prebivališta	DOLASCI					NOĆENJA						Prosječan broj noćenja po dolasku
	I 2014	XII 2014	I 2015*	Indeksi I 2015 XII 2014	Indeksi I 2015 I 2014	I 2014	XII 2014	I 2015*	Indeksi I 2015 XII 2014	Indeksi I 2015 I 2014	Struktura noćenja %	
UKUPNO	20.389	26.462	25.344	95,8	124,3	48.179	51.427	59.957	116,6	124,4	100,0	2,4
Albanija	114	142	121	85,2	106,1	159	235	236	100,4	148,4	0,4	2,0
Austrija	663	952	627	65,9	94,6	1.283	1728	1072	62,0	83,6	1,8	1,7
Belgija	48	72	70	97,2	145,8	74	191	145	75,9	195,9	0,2	2,1
Bugarska	260	365	451	123,6	173,5	359	421	706	167,7	196,7	1,2	1,6
Crna Gora	721	820	978	119,3	135,6	1.943	1663	3143	189,0	161,8	5,2	3,2
Češka	105	166	87	52,4	82,9	179	386	148	38,3	82,7	0,2	1,7
Danska	39	65	70	107,7	179,5	84	152	176	115,8	209,5	0,3	2,5
Estonija	25	3	7	233,3	28,0	51	8	17	212,5	33,3	0,0	2,4
Finska	14	14	47	335,7	335,7	24	28	77	275,0	320,8	0,1	1,6
Francuska	161	183	205	112,0	127,3	362	425	555	130,6	153,3	0,9	2,7
Grčka	51	107	91	85,0	178,4	80	201	156	77,6	195,0	0,3	1,7
Holandija	135	244	221	90,6	163,7	314	553	422	76,3	134,4	0,7	1,9
Hrvatska	6.771	7.219	8044	111,4	118,8	15.906	13943	18467	132,4	116,1	30,8	2,3
Iraska	29	50	34	68,0	117,2	82	71	116	163,4	141,5	0,2	3,4
Island	2	5	1	20,0	50,0	2	7	1	14,3	50,0	0,0	1,0
Italija	962	2.192	909	41,5	94,5	2.123	4210	1983	47,1	93,4	3,3	2,2

*preliminarni podaci

**podaci za prethodni period su revidirani

Turisti prema zemlji prebivališta	DOLASCI					NOĆENJA						Prosječan broj noćenja po dolasku
	I 2014	XII 2014	I 2015*	Indeksi I 2015 XII 2014	Indeksi I 2015 I 2014	I 2014	XII 2014	I 2015*	Indeksi I 2015 XII 2014	Indeksi I 2015 I 2014	Struktura noćenja %	
Kipar	4	7	4	57,1	100,0	24	11	9	81,8	37,5	0,0	2,3
Latvija	–	5	16	320,0	0,0	–	20	47	235,0	0,0	0,1	2,9
Litvanija	27	21	26	123,8	96,3	74	54	78	144,4	105,4	0,1	3,0
Luksemburg	2	25	10	40,0	500,0	8	38	27	71,1	337,5	0,0	2,7
Mađarska	222	172	230	133,7	103,6	413	266	378	142,1	91,5	0,6	1,6
Makedonija B.J.R.	190	322	209	64,9	110,0	369	552	430	77,9	116,5	0,7	2,1
Malta	1	–	–	0,0	0,0	1	–	–	0,0	0,0	0,0	0,0
Norveška	83	63	75	119,0	90,4	200	137	135	98,5	67,5	0,2	1,8
Njemačka	671	924	760	82,3	113,3	1.472	2005	1638	81,7	111,3	2,7	2,2
Poljska	120	150	232	154,7	193,3	402	347	417	120,2	103,7	0,7	1,8
Portugal	24	30	29	96,7	120,8	89	62	53	85,5	59,6	0,1	1,8
Rumunija	88	98	113	115,3	128,4	181	203	262	129,1	144,8	0,4	2,3
Rusija	187	164	218	132,9	116,6	692	487	601	123,4	86,8	1,0	2,8
Slovačka	112	71	72	101,4	64,3	208	121	151	124,8	72,6	0,3	2,1
Slovenija	1.922	3.276	2454	74,9	127,7	3.740	5480	4470	81,6	119,5	7,5	1,8
Srbija	3.611	4.405	3841	87,2	106,4	9.729	8236	12111	147,0	124,5	20,2	3,2
Španija	97	111	99	89,2	102,1	195	214	305	142,5	156,4	0,5	3,1
Švicarska (uključujući i Lihtenštajn)	164	311	199	64,0	121,3	365	644	343	53,3	94,0	0,6	1,7
Švedska	177	204	211	103,4	119,2	479	421	527	125,2	110,0	0,9	2,5
Turska	811	1.135	1610	141,9	198,5	2.151	2269	3792	167,1	176,3	6,3	2,4
Ujedinjeno Kraljevstvo	221	228	225	98,7	101,8	561	548	631	115,1	112,5	1,1	2,8
Ukrajina	17	73	42	57,5	247,1	49	151	137	90,7	279,6	0,2	3,3
Ostale evropske zemlje	78	122	87	71,3	111,5	207	390	205	52,6	99,0	0,3	2,4
Egipat	47	24	25	104,2	53,2	92	67	67	100,0	72,8	0,1	2,7
Južnoafrička Republika	1	5	7	140,0	700,0	2	49	52	106,1	2600,0	0,1	7,4
Ostale afričke zemlje	32	25	45	180,0	140,6	92	88	119	135,2	129,3	0,2	2,6
Kanada	60	49	62	126,5	103,3	118	123	148	120,3	125,4	0,2	2,4
SAD	358	309	361	116,8	100,8	1035	745	999	134,1	96,5	1,7	2,8
Ostale sjeverno-američke zemlje	22	5	16	320,0	72,7	39	9	27	300,0	69,2	0,0	1,7
Brazil	20	17	43	252,9	215,0	47	88	92	104,5	195,7	0,2	2,1
Ostale zemlje Južne i Srednje Amerike	31	24	53	220,8	171,0	99	52	111	213,5	112,1	0,2	2,1
Indija	16	12	8	66,7	50,0	31	43	15	34,9	48,4	0,0	1,9
Iran	–	3	123	4100,0	0,0	–	8	309	3862,5	0,0	0,5	2,5
Izrael	13	13	34	261,5	261,5	56	31	84	271,0	150,0	0,1	2,5
Japan	103	192	237	123,4	230,1	162	233	328	140,8	202,5	0,5	1,4
Kina	181	207	148	71,5	81,8	314	374	228	61,0	72,6	0,4	1,5
Koreja, Južna	243	350	606	173,1	249,4	286	387	664	171,6	232,2	1,1	1,1
Kuvajt	60	137	291	212,4	485,0	273	497	905	182,1	331,5	1,5	3,1
Saudijska Arabija	57	61	62	101,6	108,8	135	217	139	64,1	103,0	0,2	2,2
Ostale azijske zemlje	127	424	366	86,3	288,2	510	1333	1192	89,4	233,7	2,0	3,3
Australija	71	60	108	180,0	152,1	200	135	246	182,2	123,0	0,4	2,3
Novi Zeland	4	11	14	127,3	350,0	25	24	34	141,7	136,0	0,1	2,4
Ostale zemlje Okeanije	14	18	10	55,6	71,4	29	46	31	67,4	106,9	0,1	3,1

* preliminarni podaci

** podaci za prethodni period su revidirani

Dolasci i noćenja turista prema zemlji prebivališta, januar 2015.

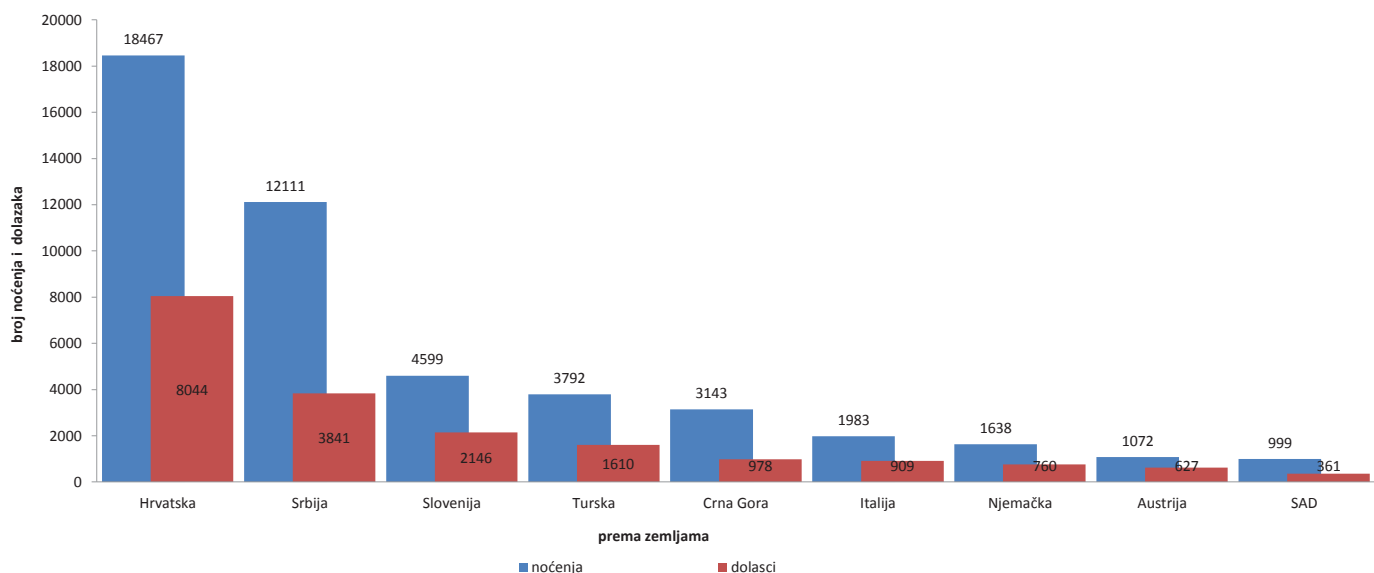


Tabela 3: Dolasci i noćenja turista prema klasifikaciji djelatnosti¹⁾

	DOLASCI					NOĆENJA					
	I 2014	XII 2014	I 2015*	Indeksi I 2015 XII 2014	Indeksi I 2015 I 2014	I 2014	XII 2014	I 2015*	Indeksi I 2015 XII 2014	Indeksi I 2015 I 2014	Struktura noćenja %
UKUPNO	37.284	56.250	45.295	80,5	121,5	80.008	101.379	102.167	100,8	127,7	100,0
Hoteli i sličan smještaj	35665	53.913	43.081	79,9	120,8	75.167	96.547	97.402	100,9	129,6	95,3
Odmarališta i slični objekti za kraći odmor	1044	1.528	1.739	113,8	166,6	2.161	2.837	3.779	133,2	174,9	3,7
Kampovi i prostori za kampovanje	25	44	15	34,1	60,0	39	44	15	34,1	38,5	0,0
Ostali smještaj	550	765	460	60,1	83,6	2.641	1.951	971	49,8	36,8	1,0
DOMAĆI TURISTI	16.895	29.788	19.951	67,0	118,1	31.829	49.952	42.210	84,5	132,6	41,3
Hoteli i sličan smještaj	15895	28.185	18.853	66,9	118,6	28.586	47.035	40.175	85,4	140,5	39,3
Odmarališta i slični objekti za kraći odmor	530	904	687	76,0	129,6	817	1.179	1.207	102,4	147,7	1,2
Kampovi i prostori za kampovanje	6	40	9	22,5	150,0	6	40	9	22,5	150,0	0,0
Ostali smještaj	464	659	402	61,0	86,6	2.420	1.698	819	48,2	33,8	0,8
STRANI TURISTI	20.389	26.462	25.344	95,8	124,3	48.179	51.427	59.957	116,6	124,4	58,7
Hoteli i sličan smještaj	19770	25.728	24.228	94,2	122,5	46581	49512	57227	115,6	122,9	56,0
Odmarališta i slični objekti za kraći odmor	514	624	1052	168,6	204,7	1344	1658	2572	155,1	191,4	2,5
Kampovi i prostori za kampovanje	19	4	6,0	150,0	31,6	33	4	6	150,0	18,2	0,0
Ostali smještaj	86	106	58,0	54,7	67,4	221	253	152	60,1	68,8	0,1

* preliminarni podaci

** podaci za prethodni period su revidirani

1) Klasifikacija djelatnosti Bosne i Hercegovine BiH 2010

METODOLOŠKA OBJAŠNENJA

Cilj statističkog istraživanja

Cilj statističkog istraživanja jest praćenje turističke aktivnosti u komercijalnim smještajnim objektima i osiguravanje međunarodno uporedivih podataka statistike turizma u BiH u skladu sa važećom EU regulativom za statistiku turizma.

Jedinice posmatranja

Jedinice posmatranja su svi poslovni subjekti/pravne osobe koje su prema glavnoj djelatnosti registrovane da obavljaju djelatnost pružanja smještaja (oblast 55 - KD BiH 2010), fizičke osobe te domaćinstva koja iznajmljuju smještajne objekte turistima. Za potrebe istraživanja korištena je Klasifikacija djelatnosti Bosne i Hercegovine- KD BiH 2010 koja je u potpunosti usklađena sa Evropskom klasifikacijom ekonomskih djelatnosti NACE Rev. 2.

Obuhvat

Izveštajne jedinice su svi poslovni subjekti (preduzeća, obrtnici, zadruga, ustanove, udruženja itd.) i njihove jedinice u sastavu koji su prema KD BiH 2010 registrovani u granama: 55.1 (hoteli i sličan smještaj), 55.2 (odmarališta i slični objekti za kraći odmor), 55.3 (kampovi i prostori za kampovanje), 55.9 (ostali smještaj); zdravstvene ustanove u kojima osobe same snose naknadu za medicinsku rehabilitaciju odnosno svoj boravak; poslovni subjekti koji se bave posredovanjem u smještaju gostiju u: seljačkim domaćinstvima, kućama, kampovima, apartmanima i sobama, koje neposredno iznajmljuju građani/domaćinstva. Celokupno područje Bosne i Hercegovine je obuhvaćeno istraživanjem.

Izvor i metoda prikupljanja

Podaci o turističkom prometu (broj dolazaka i noćenja turista) te smještajnim kapacitetima prikupljaju se redovnim mjesečnim izvještajem (obrazac TU-11). Izvještaji se sastavljaju na osnovu evidencija u knjigama gostiju, pružanja smještajnih usluga turistima ili samo posreduju u pružanju tih usluga.

Definicije

Turizam je aktivnost osoba koje putuju i borave u mjestima van svoje uobičajene sredine, ne duže od jedne godine, u bilo koje svrhe uključujući poslovne, razonodu ili bilo koji lični cilj, osim u svrhu zapošljavanja kod poslovnog subjekta sa sjedištem u mjestu posjeta.

Turist je svaka osoba koja u mjestu van svog prebivališta, provede najmanje jednu noć u ugostiteljskom ili drugom objektu za smještaj turista, radi odmora ili rekreacije, zdravlja, studija, sporta, religije, porodice, poslova, javnih misija ili skupova.

Prebivalište je mjesto u kojem se osoba nastanila s namjerom da u njemu stalno živi.

Domaći turista je svaka osoba sa prebivalištem u Bosni i Hercegovini koja u nekom mjestu u Bosni i Hercegovini van mjesta svog prebivališta provede najmanje jednu noć u ugostiteljskom ili drugom objektu za smještaj turista.

Strani turista je svaka osoba koja u Bosni i Hercegovini nema stalno prebivalište, a provede najmanje jednu noć u ugostiteljskom ili u drugom objektu za smještaj gostiju.

Skraćenice

¹⁾ KD BiH 2010- Klasifikacija djelatnosti Bosne i Hercegovine 2010

Znakovi

- nema pojave

0,0 podatak je manji od 0,05 upotrijebljene jedinice mjere

Izdaje i štampa Agencija za statistiku Bosne i Hercegovine, 71000 Sarajevo, Zelenih beretki 26

Telefon: +387 (33) 911 911 · Telefaks: +387 (33) 220 622

Elektronska pošta: bhas@bhas.ba · Internetska stranica: <http://www.bhas.ba>

Odgovara zamjenik direktora Fadil Fatić

Saopćenje priredili: Azra Demirović

Podaci iz ovog saopćenja objavljuju se i na internetu
