



Molimo korisnike da prilikom upotrebe podataka  
obavezno navedu izvor

GODINA IX

SARAJEVO, 20.04.2015.

BROJ 2

## STATISTIKA TURIZMA

### Statistika turizma u BiH, februar 2015.

U Bosni i Hercegovini u februaru 2015. turisti su ostvarili 49.323 posjete, što je više za 8,0% u odnosu na januar 2015. i za 27,8% više u odnosu na februar 2014. godine.

Turisti su ostvarili 105.731 noćenje, što je više za 2,0% u odnosu na januar 2015. i za 36,8% više u odnosu na februar 2014. godine. U ukupno ostvarenom broju noćenja učešće domaćih turista je 43,2% i 56,8% stranih turista.

Broj noćenja domaćih turista viši je za 6,0% u odnosu na januar 2015. i za 22,5% viši u odnosu na februar 2014. godine. Broj noćenja stranih turista manji je za 0,8% u odnosu na januar 2015. i viši za 50,1% u odnosu na februar 2014. godine.

Prema vrsti smještajnog objekta najveći broj noćenja ostvaren je u okviru djelatnosti Hoteli i sličan smještaj sa učešćem od 96,4%.

U strukturi noćenja stranih turista u januaru 2015. najviše noćenja ostvarili su turisti iz Hrvatske (27,6%), Srbije (21,4%), Slovenije (7,8%) i Turske (6,6%) što je ukupno 63,4%. Turisti iz ostalih zemalja ostvarili su 36,6% noćenja.

Što se tiče dužine boravka stranih turista u našoj zemlji, na prvom mjestu je: Južnoafrička Republika sa 9,6 noći, Iran sa 4,3 noći, Indija sa 3,9 noći, Irska sa 3,8 noći i Kuvajt sa 3,7 noći.

Noćenja turista po mjesecima za period februar 2014. - februar 2015.

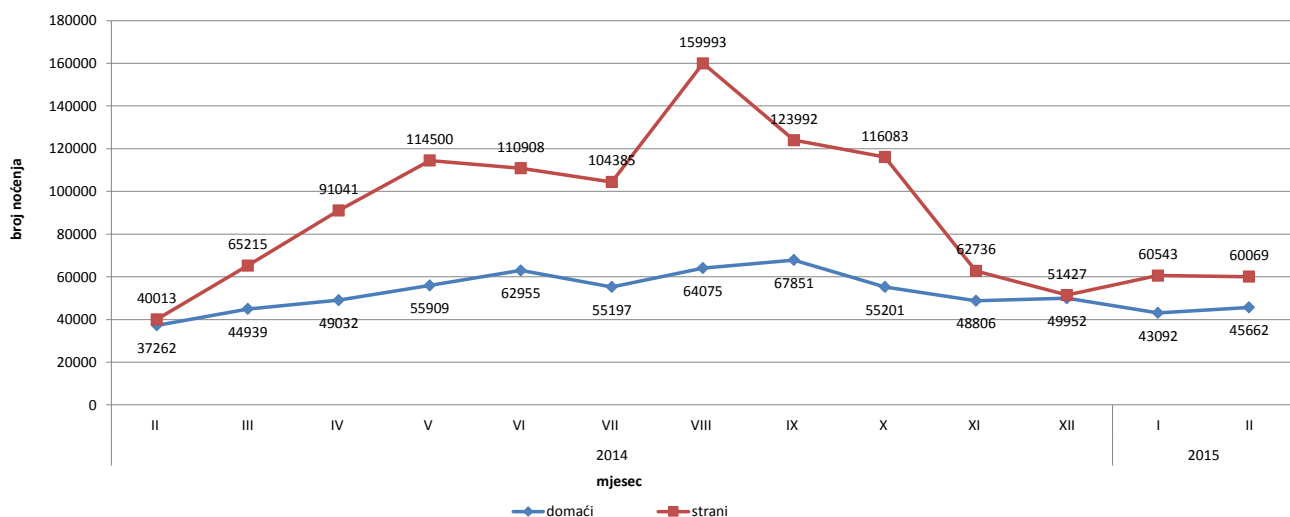


Tabela 1: Dolasci i noćenja turista

	DOLASCI					NOĆENJA					II 2015	
	II 2014	I 2015**	II 2015*	Indeksi II 2015 I 2015	Indeksi II 2015 II 2014	II 2014	I 2015**	II 2015*	Indeksi II 2015 I 2015	Indeksi II 2015 II 2014	Struktura noćenja %	Prosječan broj noćenja po dolasku
<b>UKUPNO</b>	<b>38.594</b>	<b>45.674</b>	<b>49.323</b>	<b>108,0</b>	<b>127,8</b>	<b>77.275</b>	<b>103.635</b>	<b>105.731</b>	<b>102,0</b>	<b>136,8</b>	<b>100,0</b>	2,1
Domaći turisti	20.034	20.092	23.910	119,0	119,3	37.262	43.092	45.662	106,0	122,5	43,2	1,9
Strani turisti	18.560	25.582	25.413	99,3	136,9	40.013	60.543	60.069	99,2	150,1	56,8	2,4

\* preliminarni podaci

\*\* podaci za prethodni period su revidirani

Dolasci turista za period februar 2014. - februar 2015.

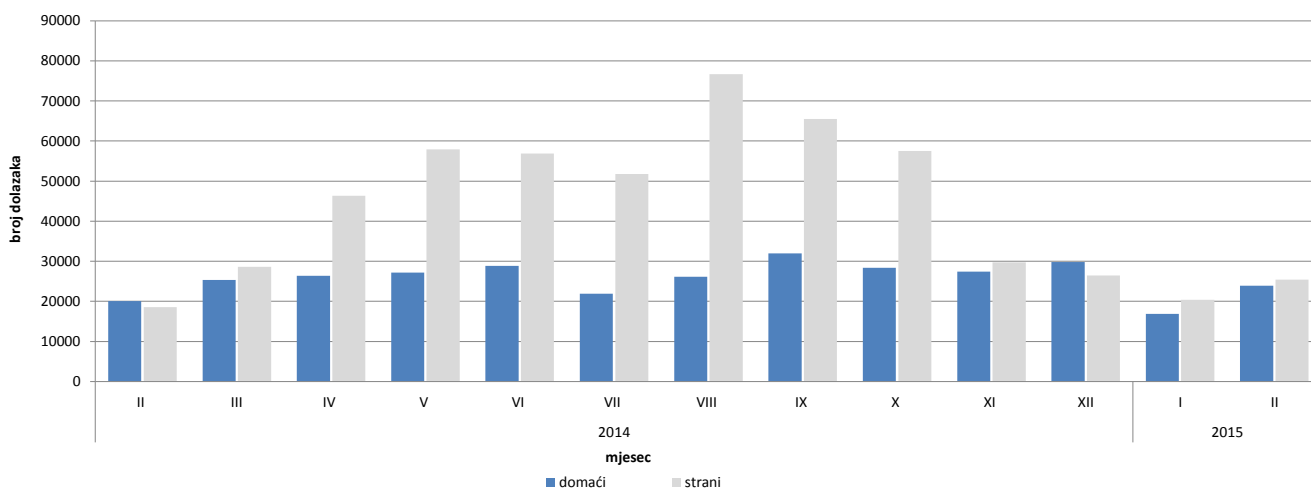


Tabela 2: Dolasci i noćenja turista prema zemlji prebivališta

	DOLASCI					NOĆENJA					II 2015	
	II 2014	I 2015**	II 2015*	Indeksi II 2015 I 2015	Indeksi II 2015 II 2014	II 2014	I 2015**	II 2015*	Indeksi II 2015 I 2015	Indeksi II 2015 II 2014	Struktura noćenja %	Prosječan broj noćenja po dolasku
<b>UKUPNO</b>	<b>18.560</b>	<b>25.582</b>	<b>25.413</b>	<b>99,3</b>	<b>136,9</b>	<b>40.013</b>	<b>60.543</b>	<b>60.069</b>	<b>99,2</b>	<b>150,1</b>	<b>100,0</b>	<b>2,4</b>
Albanija	43	122	175	143,4	407,0	74	240	414	172,5	559,5	0,7	2,4
Austrija	760	632	761	120,4	100,1	1.477	1.092	1.608	147,3	108,9	2,7	2,1
Belgija	86	70	95	135,7	110,5	191	145	247	170,3	129,3	0,4	2,6
Bugarska	154	451	130	28,8	84,4	313	706	189	26,8	60,4	0,3	1,5
Crna Gora	426	980	664	67,8	155,9	768	3.145	1.725	54,8	224,6	2,9	2,6
Češka	141	87	190	218,4	134,8	227	148	293	198,0	129,1	0,5	1,5
Danska	78	71	78	109,9	100,0	188	183	197	107,7	104,8	0,3	2,5
Estonija	21	7	4	57,1	19,0	40	17	6	35,3	15,0	0,0	1,5
Finska	29	47	80	170,2	275,9	73	77	179	232,5	245,2	0,3	2,2
Francuska	232	205	254	123,9	109,5	606	555	694	125,0	114,5	1,2	2,7
Grčka	177	92	173	188,0	97,7	455	157	294	187,3	64,6	0,5	1,7
Holandija	180	222	194	87,4	107,8	477	425	542	127,5	113,6	0,9	2,8
Hrvatska	3.954	8.086	6.952	86,0	175,8	8.114	18.548	16.580	89,4	204,3	27,6	2,4
Iriska	48	34	49	144,1	102,1	125	116	185	159,5	148,0	0,3	3,8
Island	4	1	3	300,0	75,0	9	1	3	300,0	33,3	0,0	1,0
Italija	768	1.001	952	95,1	124,0	1.405	2.226	1.928	86,6	137,2	3,2	2,0

\* preliminarni podaci

\*\* podaci za prethodni period su revidirani

(nastavak na narednoj stranici)

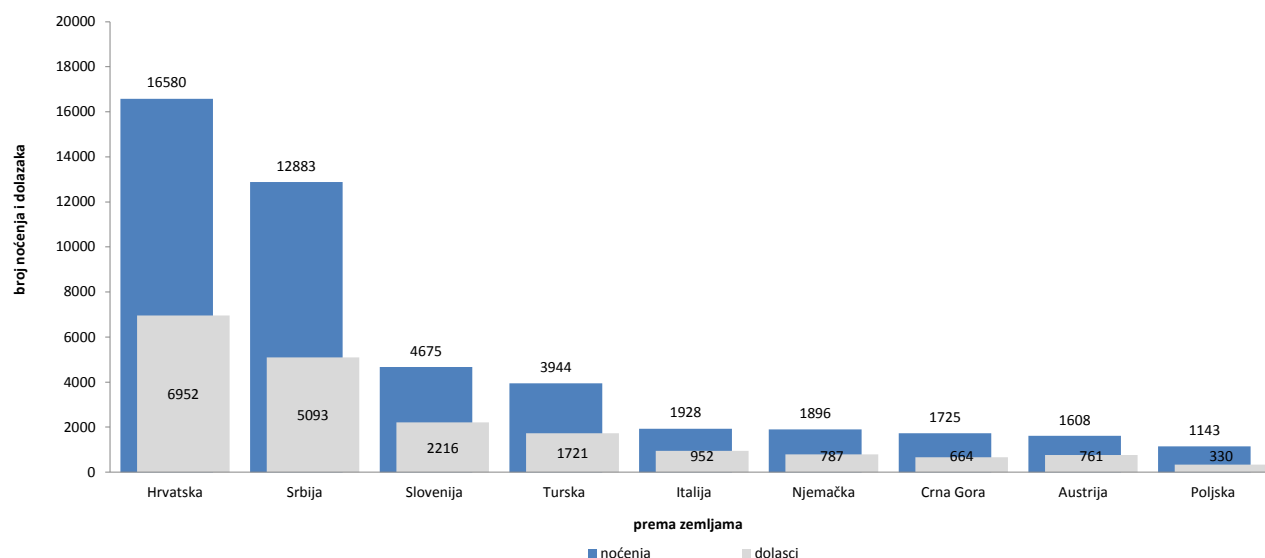
(nastavak)

	DOLASCI					NOĆENJA					II 2015	
	II 2014	I 2015**	II 2015*	Indeksi II 2015 I 2015	Indeksi II 2015 II 2014	II 2014	I 2015**	II 2015*	Indeksi II 2015 I 2015	Indeksi II 2015 II 2014	Struktura noćenja %	Prosječan broj noćenja po dolasku
Kipar	8	4	15	375,0	187,5	32	9	38	422,2	118,8	0,1	2,5
Latvija	20	16	8	50,0	40,0	24	47	12	25,5	50,0	0,0	1,5
Litvanija	25	26	31	119,2	124,0	106	78	107	137,2	100,9	0,2	3,5
Luksemburg	13	10	11	110,0	84,6	31	27	35	129,6	112,9	0,1	3,2
Mađarska	189	230	266	115,7	140,7	317	378	533	141,0	168,1	0,9	2,0
Makedonija B.J.R.	248	209	272	130,1	109,7	410	430	528	122,8	128,8	0,9	1,9
Malta	1	–	2	0,0	200,0	3	–	4	0,0	133,3	0,0	2,0
Norveška	93	75	135	180,0	145,2	157	135	381	282,2	242,7	0,6	2,8
Njemačka	846	765	787	102,9	93,0	1.700	1.654	1.896	114,6	111,5	3,2	2,4
Poljska	201	232	330	142,2	164,2	390	417	1.143	274,1	293,1	1,9	3,5
Portugalija	34	29	26	89,7	76,5	145	53	61	115,1	42,1	0,1	2,3
Rumunija	121	113	155	137,2	128,1	268	262	432	164,9	161,2	0,7	2,8
Rusija	190	230	131	57,0	68,9	656	614	407	66,3	62,0	0,7	3,1
Slovačka	71	72	78	108,3	109,9	108	151	136	90,1	125,9	0,2	1,7
Slovenija	1.402	2.459	2.216	90,1	158,1	2.447	4.476	4.675	104,4	191,1	7,8	2,1
Srbija	3.755	3.852	5.093	132,2	135,6	8.681	12.141	12.883	106,1	148,4	21,4	2,5
Španija	271	100	100	100,0	36,9	1.096	306	265	86,6	24,2	0,4	2,7
Švicarska (uključujući i Lihtenštajn)	149	201	254	126,4	170,5	301	349	600	171,9	199,3	1,0	2,4
Švedska	293	212	261	123,1	89,1	769	531	765	144,1	99,5	1,3	2,9
Turska	1.183	1.648	1.721	104,4	145,5	2.723	3.864	3.944	102,1	144,8	6,6	2,3
Ujedinjeno Kraljevstvo	382	225	429	190,7	112,3	863	631	1.014	160,7	117,5	1,7	2,4
Ukrajina	36	43	41	95,3	113,9	68	139	96	69,1	141,2	0,2	2,3
Ostale evropske zemlje	107	87	83	95,4	77,6	336	205	187	91,2	55,7	0,3	2,3
Egipat	53	26	39	150,0	73,6	87	76	96	126,3	110,3	0,2	2,5
Južnoafrička Republika	2	7	7	100,0	350,0	6	52	67	128,8	1116,7	0,1	9,6
Ostale afričke zemlje	58	46	34	73,9	58,6	135	123	91	74,0	67,4	0,2	2,7
Kanada	40	62	46	74,2	115,0	91	148	109	73,6	119,8	0,2	2,4
SAD	327	362	474	130,9	145,0	659	1.001	982	98,1	149,0	1,6	2,1
Ostale sjeverno- američke zemlje	7	16	5	31,3	71,4	18	27	15	55,6	83,3	0,0	3,0
Brazil	12	45	17	37,8	141,7	35	96	28	29,2	80,0	0,0	1,6
Ostale zemlje Južne i Srednje Amerike	14	54	32	59,3	228,6	66	114	79	69,3	119,7	0,1	2,5
Indija	10	8	19	237,5	190,0	92	15	74	493,3	80,4	0,1	3,9
Iran	4	123	20	16,3	500,0	22	309	86	27,8	390,9	0,1	4,3
Izrael	10	34	25	73,5	250,0	30	84	50	59,5	166,7	0,1	2,0
Japan	196	238	107	45,0	54,6	321	329	162	49,2	50,5	0,3	1,5
Kina	104	148	140	94,6	134,6	191	228	223	97,8	116,8	0,4	1,6
Koreja, Južna	533	606	488	80,5	91,6	738	664	544	81,9	73,7	0,9	1,1
Kuvajt	130	291	183	62,9	140,8	522	905	674	74,5	129,1	1,1	3,7
Saudijska Arabija	21	64	42	65,6	200,0	58	145	126	86,9	217,2	0,2	3,0
Ostale azijske zemlje	261	369	463	125,5	177,4	668	1.217	1.210	99,4	181,1	2,0	2,6
Australija	33	113	56	49,6	169,7	83	267	159	59,6	191,6	0,3	2,8
Novi Zeland Ostale zemlje Okeanije	5	14	5	35,7	100,0	15	34	17	50,0	113,3	0,0	3,4
	1	10	12	120,0	1200,0	3	31	51	164,5	1700,0	0,1	4,3

\* preliminarni podaci

\*\* podaci za prethodni period su revidirani

## Dolasci i noćenja turista prema zemlji prebivališta, februar 2015.



**Tabela 3: Dolasci i noćenja turista prema klasifikaciji djelatnosti<sup>1)</sup>**

	DOLASCI					NOĆENJA					II 2015
	II 2014	I 2015**	II 2015*	Indeksi II 2015 I 2015	Indeksi II 2015 II 2014	II 2014	I 2015**	II 2015*	Indeksi II 2015 I 2015	Indeksi II 2015 II 2014	Struktura noćenja %
<b>UKUPNO</b>	<b>38.594</b>	<b>45.674</b>	<b>49.323</b>	<b>108,0</b>	<b>127,8</b>	<b>77.275</b>	<b>103.635</b>	<b>105.731</b>	<b>102,0</b>	<b>136,8</b>	<b>100,0</b>
Hoteli i sličan smještaj	37.242	43.221	47.463	109,8	127,4	72.806	98.312	101.888	103,6	139,9	96,4
Odmarališta i slični objekti za kraći odmor	823	1.824	1.303	71,4	158,3	1.872	3.988	2.573	64,5	137,4	2,4
Kampovi i prostori za kampovanje	12	15	19	126,7	158,3	12	15	19	126,7	158,3	0,0
Ostali smještaj	517	614	538	87,6	104,1	2.585	1.320	1.251	94,8	48,4	1,2
<b>DOMAĆI TURISTI</b>	<b>20.034</b>	<b>20.092</b>	<b>23.910</b>	<b>119,0</b>	<b>119,3</b>	<b>37.262</b>	<b>43.092</b>	<b>45.662</b>	<b>106,0</b>	<b>122,5</b>	<b>43,2</b>
Hoteli i sličan smještaj	19.100	18.957	22.842	120,5	119,6	34.156	40.993	43.637	106,4	127,8	41,3
Odmarališta i slični objekti za kraći odmor	527	687	685	99,7	130,0	927	1.207	1.240	102,7	133,8	1,2
Kampovi i prostori za kampovanje	12	9	12	133,3	100,0	12	9	12	133,3	100,0	0,0
Ostali smještaj	395	439	371	84,5	93,9	2.167	883	773	87,5	35,7	0,7
<b>STRANI TURISTI</b>	<b>18.560</b>	<b>25.582</b>	<b>25.413</b>	<b>99,3</b>	<b>136,9</b>	<b>40.013</b>	<b>60.543</b>	<b>60.069</b>	<b>99,2</b>	<b>150,1</b>	<b>56,8</b>
Hoteli i sličan smještaj	18.142	24.264	24.621	101,5	135,7	38.650	57.319	58.251	101,6	150,7	55,1
Odmarališta i slični objekti za kraći odmor	296	1.137	618	54,4	208,8	945	2.781	1.333	47,9	141,1	1,3
Kampovi i prostori za kampovanje	–	6	7	116,7	0,0	–	6	7	116,7	0,0	0,0
Ostali smještaj	122	175	167	95,4	136,9	418	437	478	109,4	114,4	0,5

\* preliminarni podaci

\*\* podaci za prethodni period su revidirani

1) Klasifikacija djelatnosti Bosne i Hercegovine BiH 2010

# METODOLOŠKA OBJAŠNJENJA

## Cilj statističkog istraživanja

Cilj statističkog istraživanja jest praćenje turističke aktivnosti u komercijalnim smještajnim objektima i osiguravanje međunarodno uporedivih podataka statistike turizma u BiH u skladu sa važećom EU regulativom za statistiku turizma.

## Jedinice posmatranja

Jedinice posmatranja su svi poslovni subjekti/pravna osobe koje su prema glavnoj djelatnosti registrovane da obavljaju djelatnost pružanja smještaja (oblast 55 - KD BiH 2010), fizičke osobe te domaćinstva koja iznajmljuju smještajne objekte turistima. Za potrebe istraživanja korištena je Klasifikacija djelatnosti Bosne i Hercegovine- KD BiH 2010 koja je u potpunosti usklađena sa Evropskom klasifikacijom ekonomskih djelatnosti NACE Rev. 2.

## Obuhvat

Izveštajne jedinice su svi poslovni subjekti (preduzeća, obrtnici, zadruge, ustanove, udruženja itd.) i njihove jedinice u sastavu koji su prema KD BiH 2010 registrovani u granama: 55.1 (hoteli i sličan smještaj), 55.2 (odmarališta i slični objekti za kraći odmor), 55.3 (kampovi i prostori za kampovanje), 55.9 (ostali smještaj); zdravstvene ustanove u kojima osobe same snose naknadu za medicinsku rehabilitaciju odnosno svoj boravak; poslovni subjekti koji se bave posredovanjem u smještaju gostiju u: seljačkim domaćinstvima, kućama, kampovima, apartmanima i sobama, koje neposredno iznajmljuju građani/domaćinstva. Cjelokupno područje Bosne i Hercegovine je obuhvaćeno istraživanjem.

## Izvor i metoda prikupljanja

Podaci o turističkom prometu (broj dolazaka i noćenja turista) te smještajnim kapacitetima prikupljaju se redovnim mjesečnim izvještajem (obrazac TU-11). Izvještaji se sastavljaju na osnovu evidencija u knjigama gostiju, pružanja smještajnih usluga turistima ili samo posreduju u pružanju tih usluga.

## Definicije

**Turizam** je aktivnost osoba koje putuju i borave u mjestima van svoje uobičajene sredine, ne duže od jedne godine, u bilo koje svrhe uključujući poslovne, razonodu ili bilo koju vlastitu svrhu, osim u svrhu zapošljavanja kod poslovnog subjekta sa sjedištem u mjestu posjeta.

**Turist** je svaka osoba koja u mjestu van svog prebivališta, provede najmanje jednu noć u ugostiteljskom ili drugom objektu za smještaj turista, radi odmora ili rekreacije, zdravlja, studija, sporta, religije, porodice, poslova, javnih misija ili skupova.

**Prebivalište** je mjesto u kojem se osoba nastanila s namjerom da u njemu stalno živi.

**Domaći turist** je svaka osoba sa prebivalištem u Bosni i Hercegovini koja u nekom mjestu u Bosni i Hercegovini van mjesta svog prebivališta provede najmanje jednu noć u ugostiteljskom ili drugom objektu za smještaj turista.

**Strani turist** je svaka osoba koja u Bosni i Hercegovini nema stalno prebivalište, a provede najmanje jednu noć u ugostiteljskom ili u drugom objektu za smještaj gostiju.

## Skraćenice

<sup>1)</sup> KD BiH 2010 - Klasifikacija djelatnosti Bosne i Hercegovine 2010

## Znakovi

- nema pojave

0,0 podatak je manji od 0,05 upotrijebljene jedinice mjere

---

Izdaje i štampa Agencija za statistiku Bosne i Hercegovine, 71000 Sarajevo, Zelenih beretki 26

Telefon: +387 (33) 911 911 · Telefaks: +387 (33) 220 622

Elektronska pošta: [bhas@bhas.ba](mailto:bhas@bhas.ba) · Internetska stranica: <http://www.bhas.ba>

Odgovara zamjenik direktora Fadil Fatić

Saopćenje priredili: Azra Demirović

Podaci iz ovog saopćenja objavljuju se i na internetu

---