



# SAOPĆENJE

## FIRST RELEASE



Molimo korisnike da prilikom upotrebe podataka obavezno navedu izvor  
*Users are kindly requested to mention the data source*

GODINA/ YEAR IX

SARAJEVO, 21.09.2015.

BROJ/ NUMBER 7

## Statistika turizma

### Statistika turizma u BiH, juli 2015.

U Bosni i Hercegovini u julu 2015. turisti su ostvarili 103.488 posjeta, što je manje za 3,1% u odnosu na juni 2015. i za 40,4% više u odnosu na juli 2014. godine.

Turisti su ostvarili 231.894 noćenja, što je više za 7,8% u odnosu na juni 2015. i za 45,3% više u odnosu na juli 2014. godine. U ukupno ostvarenom broju noćenja učešće domaćih turista je 28,6% i 71,4% stranih turista.

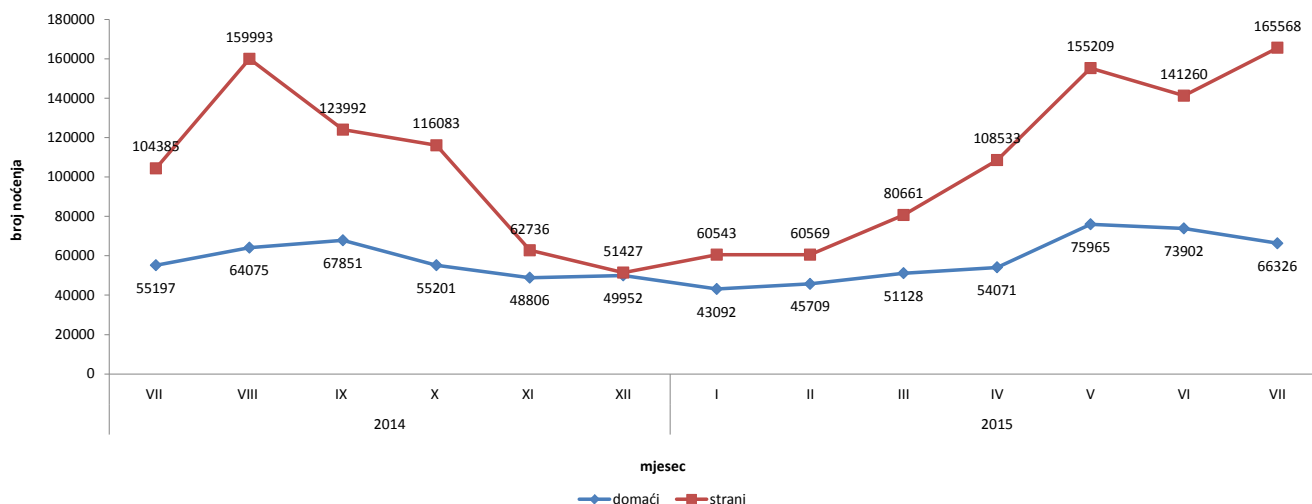
Broj noćenja domaćih turista manji je za 10,3% u odnosu na juni 2015. i za 20,2% viši u odnosu na juni 2014. godine. Broj noćenja stranih turista viši je za 17,2% u odnosu na juni 2015. i viši za 58,6% u odnosu na juli 2014. godine.

Prema vrsti smještajnog objekta najveći broj noćenja ostvaren je u okviru djelatnosti Hoteli i sličan smještaj sa učešćem od 92,1%.

U strukturi noćenja stranih turista u julu 2015. najviše noćenja ostvarili su turisti iz Poljske (12,8%), Turske (8,0%), Italije (7,6%), Srbije (6,2%), Hrvatske (5,8%), Slovenije (7,9%), Francuske (4,3%), Švedske (3,4%) i SAD (3,1%) što je ukupno 56,2%. Turisti iz ostalih zemalja ostvarili su 43,8% noćenja.

Što se tiče dužine boravka stranih turista u našoj zemlji, na prvom mjestu je: Latvija sa prosječnim zadržavanjem od 4,3 noći, Malta sa 4,1 noći, Francuska sa 4,0 noći, Južnoafrička republika sa 3,8 noći, Švedska i Kuvajt sa po 3,0 noći.

Noćenja turista po mjesecima za period juli 2014- juli 2015.

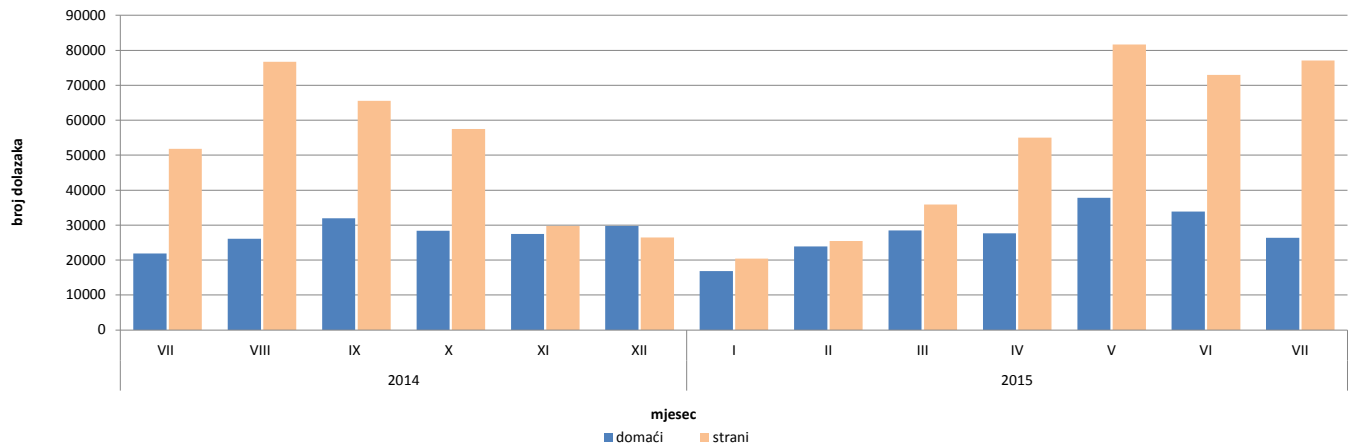


**Tabela 1: Dolasci i noćenja turista**

	DOLASCI					NOĆENJA					VII 2015.	
	VII 2014	VI 2015**	VII 2015*	Indeksi VII 2015 VI 2015	Indeksi VII 2015 VII 2014	VII 2014	VI 2015**	VII 2015*	Indeksi VII 2015 VI 2015	Indeksi VII 2015 VII 2014	Struktura noćenja %	Prosječan broj noćenja po dolasku
<b>UKUPNO</b>	<b>73.702</b>	<b>106.793</b>	<b>103.488</b>	<b>96,9</b>	<b>140,4</b>	<b>159.582</b>	<b>215.162</b>	<b>231.894</b>	<b>107,8</b>	<b>145,3</b>	<b>100,00</b>	<b>2,2</b>
Domaći turisti	21.923	33.866	26.368	77,9	120,3	55.197	73.902	66.326	89,7	120,2	28,6	2,5
Strani turisti	51.779	72.927	77.120	105,7	148,9	104.385	141.260	165.568	117,2	158,6	71,4	2,1

\* preliminarni podaci

\*\* podaci za prethodni period su revidirani

**Dolasci turista za period juli 2014 - juli 2015.**

**Tabela 2: Dolasci i noćenja turista prema zemlji prebivališta**

	DOLASCI					NOĆENJA					VII 2015.	
	VII 2014	VI 2015**	VII 2015*	Indeksi VII 2015 VI 2015	Indeksi VII 2015 VII 2014	VII 2014	VI 2015**	VII 2015*	Indeksi VII 2015 VI 2015	Indeksi VII 2015 VII 2014	Struktura noćenja %	Prosječan broj noćenja po dolasku
<b>UKUPNO</b>	<b>51.779</b>	<b>72.927</b>	<b>77.120</b>	<b>105,7</b>	<b>148,9</b>	<b>104.385</b>	<b>141.260</b>	<b>165.568</b>	<b>117,2</b>	<b>158,6</b>	<b>100,0</b>	<b>2,1</b>
Albanija	130	207	184	88,9	141,5	230	296	300	101,4	130,4	0,2	1,6
Austrija	1.702	1.696	2.046	120,6	120,2	3.180	2.797	3.749	134,0	117,9	2,3	1,8
Belgija	385	399	727	182,2	188,8	1.268	1.083	1.556	143,7	122,7	0,9	2,1
Bugarska	291	663	357	53,8	122,7	555	877	665	75,8	119,8	0,4	1,9
Crna Gora	698	614	1.016	165,5	145,6	1.890	1.310	2.200	167,9	116,4	1,3	2,2
Češka	580	493	881	178,7	151,9	1.028	1.088	2.213	203,4	215,3	1,3	2,5
Danska	418	260	547	210,4	130,9	976	487	1.270	260,8	130,1	0,8	2,3
Estonija	27	15	109	726,7	403,7	237	45	212	471,1	89,5	0,1	1,9
Finska	209	207	212	102,4	101,4	633	451	382	84,7	60,3	0,2	1,8
Francuska	880	2.531	1.795	70,9	204,0	1.992	7.295	7.170	98,3	359,9	4,3	4,0
Grčka	520	1.026	550	53,6	105,8	718	1.817	1.088	59,9	151,5	0,7	2,0
Holandija	859	988	1.547	156,6	180,1	1.772	2.148	2.984	138,9	168,4	1,8	1,9
Hrvatska	4.606	7.209	4.936	68,5	107,2	9.469	11.923	9.647	80,9	101,9	5,8	2,0
Irska	205	509	363	71,3	177,1	601	1.266	795	62,8	132,3	0,5	2,2
Island	74	13	29	223,1	39,2	252	49	78	159,2	31,0	0,0	2,7
Italija	3.110	6.062	5.091	84,0	163,7	6.882	17.738	12.623	71,2	183,4	7,6	2,5

\* preliminarni podaci

\*\* podaci za prethodni period su revidirani

(nastavak na narednoj stranici)

(nastavak)

	DOLASCI					NOĆENJA					VII 2015.	
	VII 2014	VI 2015**	VII 2015*	Indeksi VII 2015 VI 2015	Indeksi VII 2015 VII 2014	VII 2014	VI 2015**	VII 2015*	Indeksi VII 2015 VI 2015	Indeksi VII 2015 VII 2014	Struktura noćenja %	Prosječan broj noćenja po dolasku
Kipar	126	67	64	95,5	50,8	315	104	111	106,7	35,2	0,1	1,7
Latvija	61	175	162	92,6	265,6	96	434	701	161,5	730,2	0,4	4,3
Litvanija	190	239	378	158,2	198,9	343	278	556	200,0	162,1	0,3	1,5
Luksemburg	81	20	29	145,0	35,8	351	32	41	128,1	11,7	0,0	1,4
Mađarska	786	922	1.267	137,4	161,2	1.260	1.661	2.917	175,6	231,5	1,8	2,3
Makedonija B.J.R.	349	732	390	53,3	111,7	753	1.091	733	67,2	97,3	0,4	1,9
Malta	67	29	111	382,8	165,7	279	51	453	888,2	162,4	0,3	4,1
Norveška	650	507	875	172,6	134,6	1.272	1.293	1.970	152,4	154,9	1,2	2,3
Njemačka	1.959	2.697	2.427	90,0	123,9	4.047	5.248	4.948	94,3	122,3	3,0	2,0
Poljska	5.396	4.579	8.018	175,1	148,6	13.043	8.302	21.258	256,1	163,0	12,8	2,7
Portugal	260	84	165	196,4	63,5	640	157	229	145,9	35,8	0,1	1,4
Rumunija	318	271	301	111,1	94,7	853	446	508	113,9	59,6	0,3	1,7
Rusija	315	298	347	116,4	110,2	979	565	718	127,1	73,3	0,4	2,1
Slovačka	248	209	401	191,9	161,7	417	360	622	172,8	149,2	0,4	1,6
Slovenija	2.642	4.841	3.417	70,6	129,3	5.414	11.094	8.317	75,0	153,6	5,0	2,4
Srbija	4.800	6.615	5.521	83,5	115,0	9.617	11.679	10.256	87,8	106,6	6,2	1,9
Španija	1.698	543	1.549	285,3	91,2	2.327	934	2.680	286,9	115,2	1,6	1,7
Švicarska(uključuju ći i Lihtenštajn)	840	630	1.375	218,3	163,7	1.795	1.198	2.799	233,6	155,9	1,7	2,0
Švedska	1.258	620	1.904	307,1	151,4	3.012	1.343	5.660	421,4	187,9	3,4	3,0
Turska	4.375	7.293	8.673	118,9	198,2	6.100	11.436	13.298	116,3	218,0	8,0	1,5
Ujedinjeno Kraljevstvo	1.454	1.226	1.137	92,7	78,2	2.318	2.497	2.301	92,2	99,3	1,4	2,0
Ukrajina	92	104	135	129,8	146,7	422	161	228	141,6	54,0	0,1	1,7
Ostale evropske zemlje	139	441	293	66,4	210,8	396	1.048	731	69,8	184,6	0,4	2,5
Egipat	12	45	79	175,6	658,3	27	87	111	127,6	411,1	0,1	1,4
Južnoafrička Republika	23	66	27	40,9	117,4	32	142	102	71,8	318,8	0,1	3,8
Ostale afričke zemlje	112	128	184	143,8	164,3	432	228	453	198,7	104,9	0,3	2,5
Kanada	381	485	547	112,8	143,6	788	906	1.109	122,4	140,7	0,7	2,0
SAD	1.421	2526	2.386	94,5	167,9	3269	5.234	5.142	98,2	157,3	3,1	2,2
Ostale sjeverno- američke zemlje	15	70	140	200,0	933,3	25	112	259	231,3	1036,0	0,2	1,9
Brazil	329	476	272	57,1	82,7	530	863	522	60,5	98,5	0,3	1,9
Ostale zemlje Južne i Srednje Amerike	195	366	397	108,5	203,6	293	539	594	110,2	202,7	0,4	1,5
Indija	9	95	132	138,9	1466,7	13	217	197	90,8	1515,4	0,1	1,5
Iran	10	44	26	59,1	260,0	26	103	48	46,6	184,6	0,0	1,8
Izrael	316	433	684	158,0	216,5	442	721	1.007	139,7	227,8	0,6	1,5
Japan	504	759	544	71,7	107,9	798	1.093	878	80,3	110,0	0,5	1,6
Kina	680	1281	741	57,8	109,0	960	1.504	865	57,5	90,1	0,5	1,2
Koreja, Južna	2.050	4646	2.704	58,2	131,9	2332	5.170	3.170	61,3	135,9	1,9	1,2
Kuvajt	555	1077	1.695	157,4	305,4	1522	3.264	5.020	153,8	329,8	3,0	3,0
Saudijska Arabija	248	785	1.834	233,6	739,5	573	1.699	4.255	250,4	742,6	2,6	2,3
Ostale azijske zemlje	869	2407	3.924	163,0	451,6	2297	5.172	10.410	201,3	453,2	6,3	2,7
Australija	1.096	1042	1.318	126,5	120,3	1918	1.811	2.195	121,2	114,4	1,3	1,7
Novi Zeland Ostale zemlje Okeanije	89	137	110	80,3	123,6	202	267	195	73,0	96,5	0,1	1,8
	67	25	47	188,0	70,1	174	46	69	150,0	39,7	0,0	1,5

\* preliminarni podaci

\*\* podaci za prethodni period su revidirani

Noćenja i dolasci turista prema zemlji prebivališta, juli 2015.

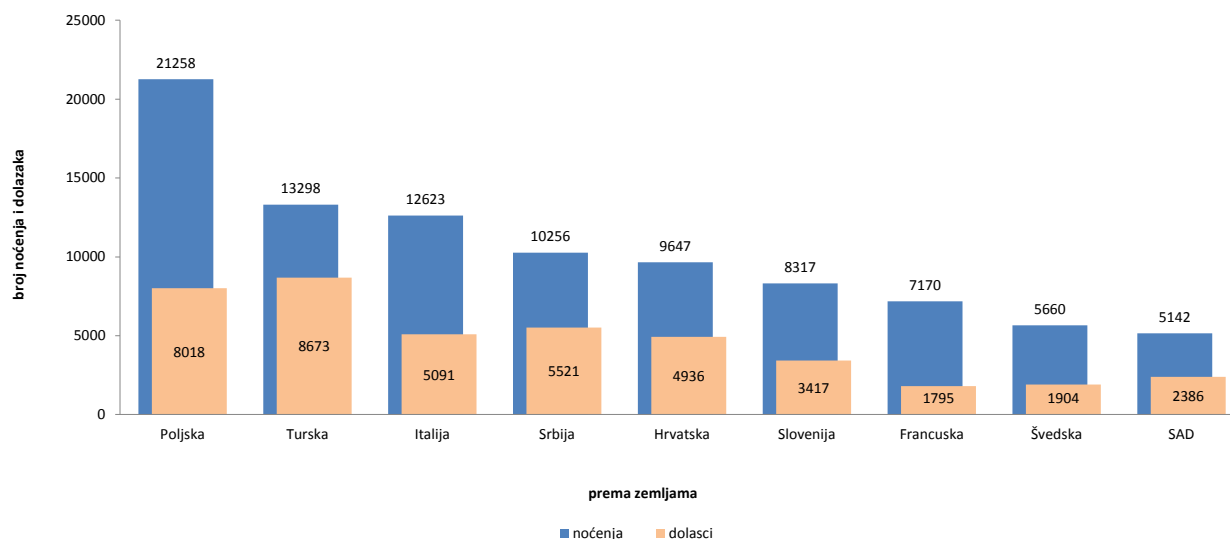


Tabela 3: Dolasci i noćenja turista prema klasifikaciji djelatnosti<sup>1)</sup>

	DOLASCI					NOĆENJA					VII 2015.
	VII 2014	VI 2015**	VII 2015*	Indeksi VII 2015 VI 2015	Indeksi VII 2015 VII 2014	VII 2014	VI 2015**	VII 2015*	Indeksi VI 2015 VI 2015	Indeksi VII 2015 VII 2014	Struktura noćenja %
<b>UKUPNO</b>	<b>73.702</b>	<b>106.793</b>	<b>103.488</b>	<b>96,9</b>	<b>140,4</b>	<b>159.582</b>	<b>215.162</b>	<b>231.894</b>	<b>107,8</b>	<b>145,3</b>	<b>100,0</b>
Hoteli i sličan smještaj	67.706	99.270	94.843	95,5	140,1	146.167	197.697	213.640	108,1	146,2	92,1
Odmarališta i slični objekti za kraći odmor	2729	3.702	4.116	111,2	150,8	5.249	7.835	7.905	100,9	150,6	3,4
Kampovi i prostori za kampiranje	2196	2.164	2.868	132,5	130,6	3.193	3.056	4.169	136,4	130,6	1,8
Ostali smještaj	1071	1.657	1.661	100,2	155,1	4.973	6.574	6.180	94,0	124,3	2,7
<b>DOMAĆI TURISTI</b>	<b>21.923</b>	<b>33.866</b>	<b>26.368</b>	<b>77,9</b>	<b>120,3</b>	<b>55.197</b>	<b>73.902</b>	<b>66.326</b>	<b>89,7</b>	<b>120,2</b>	<b>28,6</b>
Hoteli i sličan smještaj	20.166	31.353	23.849	76,1	118,3	49.228	66.657	59.437	89,2	120,7	25,6
Odmarališta i slični objekti za kraći odmor	741	924	884	95,7	119,3	1.348	1.487	1.488	100,1	110,4	0,6
Kampovi i prostori za kampiranje	133	418	644	154,1	484,2	151	521	723	138,8	478,8	0,3
Ostali smještaj	883	1.171	991	84,6	112,2	4.470	5.237	4.678	89,3	104,7	2,0
<b>STRANI TURISTI</b>	<b>51.779</b>	<b>72.927</b>	<b>77.120</b>	<b>105,7</b>	<b>148,9</b>	<b>104.385</b>	<b>141.260</b>	<b>165.568</b>	<b>117,2</b>	<b>158,6</b>	<b>71,4</b>
Hoteli i sličan smještaj	47.540	67.917	70.994	104,5	149,3	96.939	131.040	154.203	117,7	159,1	66,5
Odmarališta i slični objekti za kraći odmor	1988	2.778	3232	116,3	162,6	3901	6.348	6.417	101,1	164,5	2,8
Kampovi i prostori za kampiranje	2063	1.746	2224	127,4	107,8	3042	2535	3446	135,9	113,3	1,5
Ostali smještaj	188	486	670	137,9	356,4	503	1337	1502	112,3	298,6	0,6

\* preliminarni podaci

\*\* podaci za prethodni period su revidirani

1) Klasifikacija djelatnosti Bosne i Hercegovine BIH 2010

## METODOLOŠKA OBJAŠNENJA

### Cilj statističkog istraživanja

Svrha statističkog istraživanja jest praćenje turističke aktivnosti u komercijalnim smještajnim objektima i osiguravanje međunarodno uporedivih podataka statistike turizma u BiH u skladu sa važećom EU regulativom za statistiku turizma.

### Jedinice posmatranja

Jedinice posmatranja su svi poslovni subjekti/pravna osobe koje su prema glavnoj djelatnosti registrovane da obavljaju djelatnost pružanja smještaja (oblast 55 - KD BiH 2010), fizičke osobe te domaćinstva koja iznajmljuju smještajne objekte turistima. Za potrebe istraživanja korištena je Klasifikacija djelatnosti Bosne i Hercegovine- KD BiH 2010 koja je u potpunosti usklađena sa Evropskom klasifikacijom ekonomskih djelatnosti NACE Rev.2.

### Obuhvat

Izveštajne jedinice su svi poslovni subjekti (preduzeća, obrtnici, zadruga, ustanove, udruženja itd.) i njihove jedinice u sastavu koji su prema KD BiH 2010 registrovani u granama: 55.1 (hoteli i sličan smještaj), 55.2 (odmarališta i slični objekti za kraći odmor), 55.3 (kampovi i prostori za kampiranje), 55.9 (ostali smještaj); zdravstvene ustanove u kojima osobe same snose naknadu za medicinsku rehabilitaciju odnosno svoj boravak; poslovni subjekti koji se bave posredovanjem u smještaju gostiju u: seljačkim domaćinstvima, kućama, kampovima, apartmanima i sobama, koje neposredno iznajmljuju građani/domaćinstva. Cjelokupno područje Bosne i Hercegovine je obuhvaćeno istraživanjem.

### Izvor i metoda prikupljanja

Podaci o turističkom prometu (broj dolazaka i noćenja turista) te smještajnim kapacitetima prikupljaju se redovnim mjesečnim izvještajem (obrazac TU-11). Izvještaji se sastavljaju na osnovu evidencija u knjigama gostiju, pružanja smještajnih usluga turistima ili samo posreduju u pružanju tih usluga.

### Definicije

**Turizam** je aktivnost osoba koje putuju i borave u mjestima izvan svoje uobičajene sredine, ne duže od jedne godine, u bilo koje svrhe uključujući poslovne, razonodu ili bilo koju osobnu svrhu, osim u svrhu zapošljavanja kod poslovnog subjekta sa sjedištem u mjestu posjeta.

**Turist** je svaka osoba koja u mjestu izvan svog prebivališta, provede najmanje jednu noć u ugostiteljskom ili drugom objektu za smještaj turista, radi odmora ili rekreacije, zdravlja, studija, sporta, religije, porodice, poslova, javnih misija ili skupova.

**Prebivalište** je mjesto u kojem se osoba nastanila s namjerom da u njemu stalno živi.

**Domaći turista** je svaka osoba sa prebivalištem u Bosni i Hercegovini koja u nekom mjestu u Bosni i Hercegovini izvan mjesta svog prebivališta provede najmanje jednu noć u ugostiteljskom ili drugom objektu za smještaj turista.

**Strani turista** je svaka osoba koja u Bosni i Hercegovini nema stalno prebivalište, a provede najmanje jednu noć u ugostiteljskom ili u drugom objektu za smještaj gostiju.

### Skraćenice

<sup>1)</sup> KD BiH 2010-Klasifikacija djelatnosti Bosne i Hercegovine 2010

### Znakovi

- nema pojave

0,0 podatak je manji od 0,05 upotrijebljene jedinice mjere

---

Izdaje i štampa Agencija za statistiku Bosne i Hercegovine, 71000 Sarajevo, Zelenih beretki 26  
Published and printed by the Agency for Statistics of the Bosnia and Herzegovina, 71000 Sarajevo, Zelenih beretki 26

Telefon/Phone: +387 (33) 911 911 · Telefaks/Telefax: +387 (33) 220 622  
Elektronska pošta/E-mail : [bhas@bhas.ba](mailto:bhas@bhas.ba) · Internetska stranica/Web site: <http://www.bhas.ba>

Odgovara zamjenik direktora Fadil Fatić  
Person responsible: Fadil Fatić, Deputy Director

Saopćenje priredili: Azra Demirović  
Prepared by: Azra Demirović

Podaci iz ovog saopćenja objavljuju se i na internetu  
First Release data are also published on the Internet

---