



Molimo korisnike da prilikom upotrebe podataka  
obavezno navedu izvor

GODINA IX

SARAJEVO, 20.11.2015.

BROJ 9

## STATISTIKA TURIZMA

### Statistika turizma u BiH, septembar 2015.

U Bosni i Hercegovini u septembru 2015. turisti su ostvarili 112.401 posjete, što je manje za 9,4% u odnosu na avgust 2015. i za 15,3% više u odnosu na septembar 2014. godine.

Turisti su ostvarili 226.907 noćenja, što je manje za 24,9% u odnosu na avgust 2015. i za 18,3% više u odnosu na septembar 2014. godine. U ukupno ostvarenom broju noćenja učešće domaćih turista je 30,4% i 69,6% stranih turista.

Broj noćenja domaćih turista veći je za 0,3% u odnosu na avgust 2015. i veći za 1,7% u odnosu na septembar 2014. godine. Broj noćenja stranih turista manji je za 32,4% u odnosu na avgust 2015. i veći za 27,4% u odnosu na septembar 2014. godine.

Prema vrsti smještajnog objekta najveći broj noćenja ostvaren je u okviru djelatnosti Hoteli i sličan smještaj sa učešćem od 93,4%.

U strukturi noćenja stranih turista u septembru 2015. najviše noćenja ostvarili su turisti iz Turske (9,7%), Italije (7,5%), Poljske (7,3%), Hrvatske (6,9%), Srbije (6,1%), Francuske (5,8%), Slovenije (4,7%) i Njemačke (4,5%) što je ukupno 60,2%. Turisti iz ostalih zemalja ostvarili su 39,8% noćenja.

Što se tiče dužine boravka stranih turista u našoj zemlji, na prvom mjestu je: Malta sa 8,9 noći, Luksemburg sa 3,7 noći, Irska sa 3,6 noći, Južnoafrička republika sa 3,3 noći, Kuvajt sa 3,2 noći, Kipar i Latvija sa po 3,1 noć i Francuska sa 2,9 noći.

Noćenja turista po mjesecima za period septembar 2014.- septembar 2015.

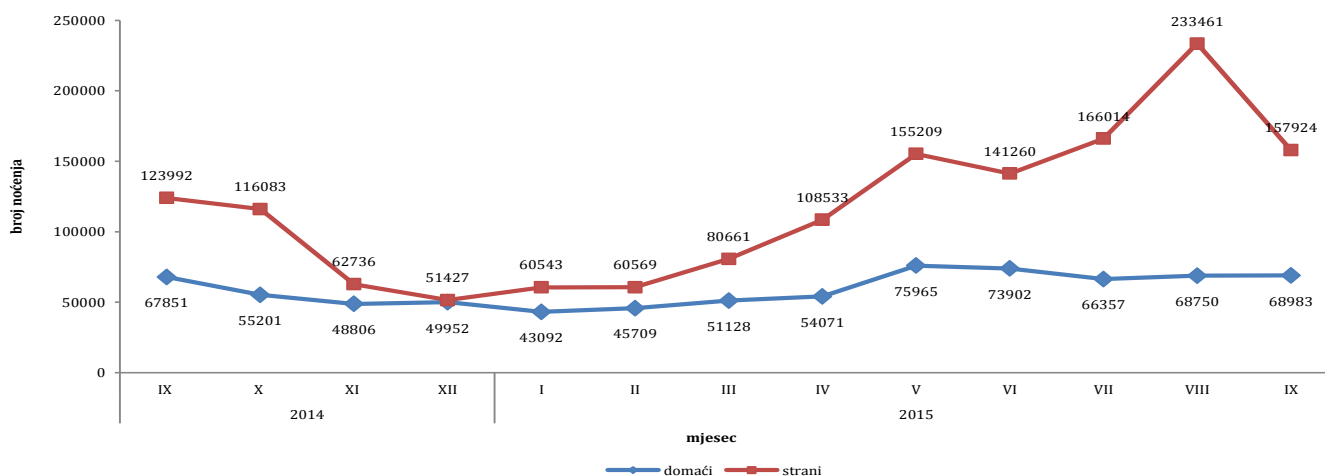


Tabela 1: Dolasci i noćenja turista

	Dolasci					Noćenja					Struktura noćenja %	prosječan broj noćenja po dolasku
	IX 2014	VIII 2015	IX 2015	Index	Index	IX 2014	VIII 2015	IX 2015	Index	Index		
				IX 2015 VIII 2015	IX 2015 IX 2014				IX 2015 VIII 2015	IX 2015 IX 2014		
<b>UKUPNO</b>	97.494	124.053	112.401	90,6	115,3	191.843	302.211	226.907	75,1	118,3	100,00	2,0
<b>Domaći</b>	31.970	27.251	31.895	117,0	99,8	67.851	68.750	68.983	100,3	101,7	30,40	2,2
<b>Strani</b>	65.524	96.802	80.506	83,2	122,9	123.992	233.461	157.924	67,6	127,4	69,60	2,0

Dolasci turista za period septembar 2014. - septembar 2015.

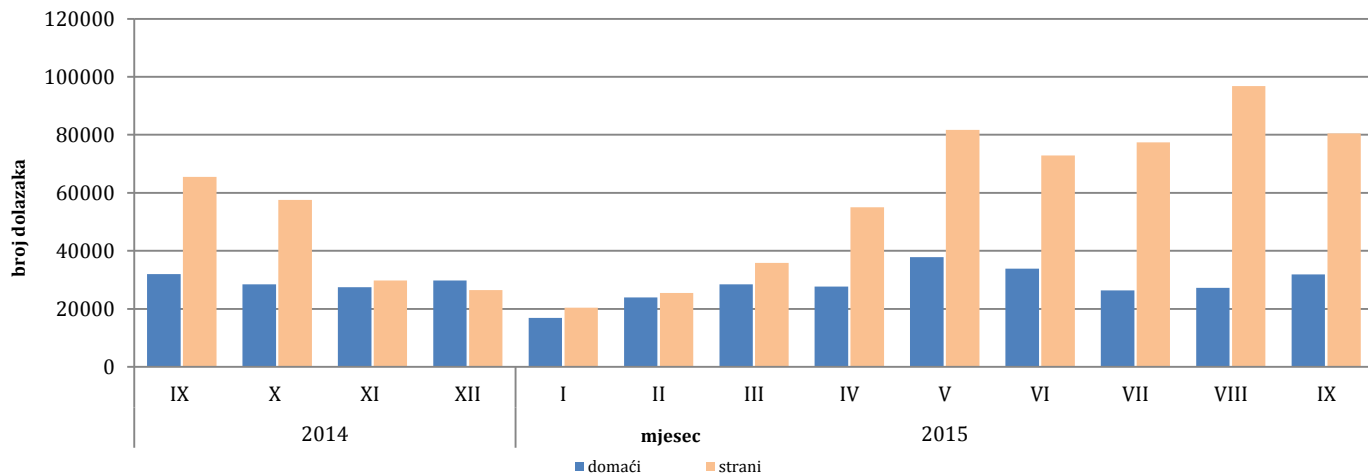


Tabela 2: Dolasci i noćenja turista prema zemlji prebivališta

	Dolasci					Noćenja					IX 2015	
	IX 2014	VIII 2015	IX 2015	Indeksi	Indeksi	IX 2014	VIII 2015	IX 2015	Indeksi	Indeksi	Struktura noćenja u %	prosječan broj noćenja po dolasku
				IX 2015 VIII 2015	IX 2015 IX 2014				IX 2015 VIII 2015	IX 2015 IX 2014		
<b>UKUPNO</b>	65.524	96.802	80.506	83,2	122,9	123.992	233.461	157.924	67,6	127,4	100,0	2,0
Albanija	187	194	225	116,0	120,3	494	565	423	74,9	85,6	0,3	1,9
Austrija	2.094	2477	1.972	79,6	94,2	4.083	4819	3514	72,9	86,1	2,2	1,8
Belgija	787	661	584	88,4	74,2	1.529	1506	1354	89,9	88,6	0,9	2,3
Bugarska	479	426	1.379	323,7	287,9	746	1034	2262	218,8	303,2	1,4	1,6
Crna Gora	1.139	832	1.018	122,4	89,4	2.698	2679	2244	83,8	83,2	1,4	2,2
Češka	373	1397	495	35,4	132,7	894	3092	1183	38,3	132,3	0,7	2,4
Danska	287	254	672	264,6	234,1	764	518	1534	296,1	200,8	1,0	2,3
Estonija	31	74	33	44,6	106,5	46	145	59	40,7	128,3	0,0	1,8
Finska	190	161	260	161,5	136,8	372	394	529	134,3	142,2	0,3	2,0
Francuska	2.059	2913	3.229	110,8	156,8	4.868	12180	9221	75,7	189,4	5,8	2,9
Grčka	923	1320	815	61,7	88,3	1.761	2858	1846	64,6	104,8	1,2	2,3
Holandija	896	1438	930	64,7	103,8	1.659	3042	1957	64,3	118,0	1,2	2,1
Hrvatska	5.828	6245	6.137	98,3	105,3	10.482	13157	10940	83,1	104,4	6,9	1,8
Irska	204	350	360	102,9	176,5	737	1113	1284	115,4	174,2	0,8	3,6
Island	137	112	11	9,8	8,0	297	289	18	6,2	6,1	0,0	1,6
Italija	4.217	9872	5.251	53,2	124,5	8.895	24610	11771	47,8	132,3	7,5	2,2

(nastavak na sljedećoj strani)

(nastavak)

	Dolasci					Noćenja					IX 2015	
	IX 2014	VIII 2015	IX 2015	Indeksi	Indeksi	IX 2014	VIII 2015	IX 2015	Indeksi	Indeksi	Struktura noćenja u %	prosječan broj noćenja po dolasku
				IX 2015 VIII 2015	IX 2015 IX 2014				IX 2015 VIII 2015	IX 2015 IX 2014		
Kipar	70	27	117	433,3	167,1	183	70	368	525,7	201,1	0,2	3,1
Latvija	29	190	92	48,4	317,2	58	548	282	51,5	486,2	0,2	3,1
Litvanija	239	309	129	41,7	54,0	305	634	240	37,9	78,7	0,2	1,9
Luksemburg	12	74	16	21,6	133,3	23	153	59	38,6	256,5	0,0	3,7
Mađarska	790	1747	984	56,3	124,6	1.574	5028	1946	38,7	123,6	1,2	2,0
Makedonija B.J.R.	653	458	604	131,9	92,5	1.164	884	1156	130,8	99,3	0,7	1,9
Malta	156	338	138	40,8	88,5	1.344	2091	1223	58,5	91,0	0,8	8,9
Norveška	524	542	501	92,4	95,6	1.068	1209	1088	90,0	101,9	0,7	2,2
Njemačka	3.507	3746	3.871	103,3	110,4	6.867	7915	7166	90,5	104,4	4,5	1,9
Poljska	3.701	7237	6.192	85,6	167,3	6.535	19540	11503	58,9	176,0	7,3	1,9
Portugal	126	192	190	99,0	150,8	351	342	370	108,2	105,4	0,2	1,9
Rumunija	272	779	352	45,2	129,4	688	1832	730	39,8	106,1	0,5	2,1
Rusija	525	443	399	90,1	76,0	1.241	1403	918	65,4	74,0	0,6	2,3
Slovačka	194	510	261	51,2	134,5	287	1219	693	56,8	241,5	0,4	2,7
Slovenija	4.322	5271	4.239	80,4	98,1	6.865	11410	7389	64,8	107,6	4,7	1,7
Srbija	6.176	5921	5.032	85,0	81,5	11.996	15609	9649	61,8	80,4	6,1	1,9
Španija	1.426	2575	1.735	67,4	121,7	1.821	4886	2718	55,6	149,3	1,7	1,6
Švajcarska (uključujući i Lihtenštajn)	773	943	746	79,1	96,5	1.752	1802	1387	77,0	79,2	0,9	1,9
Švedska	970	1063	765	72,0	78,9	1.841	2199	1647	74,9	89,5	1,0	2,2
Turska Ujedinjeno Kraljevstvo	5.595	9327	9.195	98,6	164,3	8.090	13162	15382	116,9	190,1	9,7	1,7
Ukrajina	1.181	1321	1.264	95,7	107,0	2.183	2834	2554	90,1	117,0	1,6	2,0
Ostale evropske zemlje	60	155	91	58,7	151,7	106	506	219	43,3	206,6	0,1	2,4
Egipat	197	427	233	54,6	118,3	398	1451	462	31,8	116,1	0,3	2,0
Južnoafrička Republika	34	156	43	27,6	126,5	124	558	92	16,5	74,2	0,1	2,1
Ostale afričke zemlje	23	62	19	30,6	82,6	59	349	62	17,8	105,1	0,0	3,3
Kanada	52	413	103	24,9	198,1	193	1620	240	14,8	124,4	0,2	2,3
SAD	708	506	735	145,3	103,8	1.192	995	1251	125,7	104,9	0,8	1,7
Ostale sjeverno- američke zemlje	2.287	1972	2.657	134,7	116,2	4.211	4283	4725	110,3	112,2	3,0	1,8
Brazil	66	136	38	27,9	57,6	114	244	64	26,2	56,1	0,0	1,7
Ostale zemlje južne i Srednje Amerike	684	333	751	225,5	109,8	1.181	756	1198	158,5	101,4	0,8	1,6
Indija	406	629	595	94,6	146,6	668	1188	1027	86,4	153,7	0,7	1,7
Iran	33	138	87	63,0	263,6	157	490	172	35,1	109,6	0,1	2,0
Izrael	17	52	32	61,5	188,2	21	169	75	44,4	357,1	0,0	2,3
Japan	289	519	308	59,3	106,6	398	1307	648	49,6	162,8	0,4	2,1
Kina	531	666	988	148,3	186,1	720	1259	1414	112,3	196,4	0,9	1,4
Koreja, Južna	691	614	1.497	243,8	216,6	1.019	991	2072	209,1	203,3	1,3	1,4
Kuvajt	2.951	3075	2.986	97,1	101,2	3.346	3568	3260	91,4	97,4	2,1	1,1
Saudijska Arabija	1.080	3086	1.448	46,9	134,1	4.022	11173	4594	41,1	114,2	2,9	3,2
Ostale azijske zemlje	933	2764	1.551	56,1	166,2	1.945	6796	3506	51,6	180,3	2,2	2,3
Australija	1.943	7915	4.732	59,8	243,5	5.192	26300	12025	45,7	231,6	7,6	2,5
Novi Zeland	1.308	1273	1.271	99,8	97,2	2.059	2427	1969	81,1	95,6	1,2	1,5
Ostale zemlje	133	123	111	90,2	83,5	249	195	188	96,4	75,5	0,1	1,7
Okeanije	26	49	37	75,5	142,3	57	65	54	83,1	94,7	0,0	1,5

### Noćenja i dolasci turista prema zemlji prebivališta, septembar 2015.

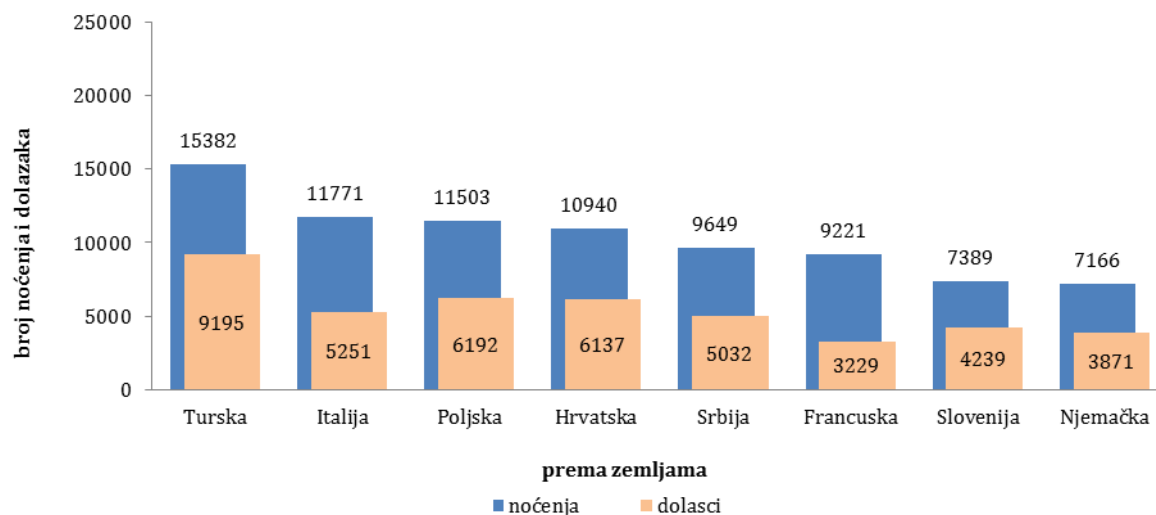


Tabela 3: Dolasci i noćenja turista prema klasifikaciji djelatnosti 1)

	Dolasci					Noćenja					IX 2015
	IX 2014	VIII 2015	IX 2015	Indeksi	Indeksi	IX 2014	VIII 2015	IX 2015	Indeksi	Indeksi	Struktura noćenja %
				IX 2015 VIII 2015	IX 2015 IX 2014				IX 2015 VIII 2015	IX 2015 IX 2014	
<b>UKUPNO</b>	<b>97.494</b>	<b>124.053</b>	<b>112.401</b>	<b>90,6</b>	<b>115,3</b>	<b>191.843</b>	<b>302.211</b>	<b>226.907</b>	<b>75,1</b>	<b>118,3</b>	<b>100,0</b>
Hoteli i sličan smještaj	92.695	113.685	106.847	94,0	115,3	179.761	277.642	212.025	76,4	117,9	93,4
Odmarališta i slični objekti za kraći odmor	2.382	5.757	3.393	58,9	142,4	4.775	13.633	7.590	55,7	159,0	3,3
Kampovi i prostori za kampiranje	1.362	2.936	765	26,1	56,2	1.997	4.541	1.156	25,5	57,9	0,5
Ostali smještaj	1.055	1.675	1.396	83,3	132,3	5.310	6.395	6.136	95,9	115,6	2,7
<b>DOMAĆI</b>	<b>31.970</b>	<b>27.251</b>	<b>31.895</b>	<b>117,0</b>	<b>99,8</b>	<b>67.851</b>	<b>68.750</b>	<b>68.983</b>	<b>100,3</b>	<b>101,7</b>	<b>30,4</b>
Hoteli i sličan smještaj	30.340	24.760	30.029	121,3	99,0	62.419	61.382	62.806	102,3	100,6	27,7
Odmarališta i slični objekti za kraći odmor	758	1.244	910	73,2	120,1	1.007	2.170	1.438	66,3	142,8	0,6
Kampovi i prostori za kampiranje	124	362	90	24,9	72,6	131	416	107	25,7	81,7	0,0
Ostali smještaj	748	885	866	97,9	115,8	4.294	4.782	4.632	96,9	107,9	2,0
<b>STRANI</b>	<b>65.524</b>	<b>96.802</b>	<b>80.506</b>	<b>83,2</b>	<b>122,9</b>	<b>123.992</b>	<b>233.461</b>	<b>157.924</b>	<b>67,6</b>	<b>127,4</b>	<b>69,6</b>
Hoteli i sličan smještaj	62.355	88.925	76.818	86,4	123,2	117.342	216.260	149.219	69,0	127,2	65,8
Odmarališta i slični objekti za kraći odmor	1.624	4.513	2.483	55,0	152,9	3.768	11.463	6.152	53,7	163,3	2,7
Kampovi i prostori za kampiranje	1.238	2.574	675	26,2	54,5	1.866	4.125	1.049	25,4	56,2	0,5
Ostali smještaj	307	790	530	67,1	172,6	1.016	1.613	1.504	93,2	148,0	0,7

\*preliminarni podaci

\*\* podaci za prethodni period su revidirani

1) Klasifikacija djelatnosti Bosne i Hercegovine BiH 2010

## METODOLOŠKA OBJAŠNENJA

### Cilj statističkog istraživanja

Svrha statističkog istraživanja jest praćenje turističke aktivnosti u komercijalnim smještajnim objektima i osiguravanje međunarodno usporedivih podataka statistike turizma u BiH u skladu sa važećom EU regulativom za statistiku turizma.

### Jedinice posmatranja

Jedinice posmatranja su svi poslovni subjekti/pravna osobe koje su prema glavnoj djelatnosti registrovane da obavljaju djelatnost pružanja smještaja (oblast 55 - KD BiH 2010), fizičke osobe te domaćinstva koja iznajmljuju smještajne objekte turistima. Za potrebe istraživanja korištena je Klasifikacija djelatnosti Bosne i Hercegovine- KD BiH 2010 koja je u potpunosti usklađena sa Evropskom klasifikacijom ekonomskih djelatnosti NACE Rev.2.

### Obuhvat

Izveštajne jedinice su svi poslovni subjekti (preduzeća, obrtnici, zadruga, ustanove, udruženja itd.) i njihove jedinice u sastavu koji su prema KD BiH 2010 registrovani u granama: 55.1 (hoteli i sličan smještaj), 55.2 (odmarališta i slični objekti za kraći odmor), 55.3 (kampovi i prostori za kampovanje), 55.9 (ostali smještaj); zdravstvene ustanove u kojima osobe same snose naknadu za medicinsku rehabilitaciju odnosno svoj boravak; poslovni subjekti koji se bave posredovanjem u smještaju gostiju u: seljačkim domaćinstvima, kućama, kampovima, apartmanima i sobama, koje neposredno iznajmljuju građani/domaćinstva.

Cjelokupno područje Bosne i Hercegovine je obuhvaćeno istraživanjem.

### Izvor i metoda prikupljanja

Podaci o turističkom prometu (broj dolazaka i noćenja turista) te smještajnim kapacitetima prikupljaju se redovnim mjesečnim izvještajem (obrazac TU-11). Izvještaji se sastavljaju na osnovu evidencija u knjigama gostiju, pružanja smještajnih usluga turistima ili samo posreduju u pružanju tih usluga.

### Definicije

**Turizam** je aktivnost osoba koje putuju i borave u mjestima izvan svoje uobičajene sredine, ne duže od jedne godine, u bilo koje svrhe uključujući poslovne, razonodu ili bilo koju ličnu svrhu, osim u svrhu zapošljavanja kod poslovnog subjekta sa sjedištem u mjestu posjeta.

**Turist** je svaka osoba koja u mjestu izvan svog prebivališta, provede najmanje jednu noć u ugostiteljskom ili drugom objektu za smještaj turista, radi odmora ili rekreacije, zdravlja, studija, sporta, religije, porodice, poslova, javnih misija ili skupova.

**Prebivalište** je mjesto u kojem se osoba nastanila s namjerom da u njemu stalno živi.

**Domaći turista** je svaka osoba sa prebivalištem u Bosni i Hercegovini koja u nekom mjestu u Bosni i Hercegovini izvan mjesta svog prebivališta provede najmanje jednu noć u ugostiteljskom ili drugom objektu za smještaj turista.

**Strani turista** je svaka osoba koja u Bosni i Hercegovini nema stalno prebivalište, a provede najmanje jednu noć u ugostiteljskom ili u drugom objektu za smještaj gostiju.

### Skraćenice

<sup>1)</sup> KD BiH 2010-Klasifikacija djelatnosti Bosne i Hercegovine 2010

### Znakovi

- nema pojave

0,0 podatak je manji od 0,05 upotrijebljene jedinice mjere

---

Izdaje i štampa Agencija za statistiku Bosne i Hercegovine, 71000 Sarajevo, Zelenih beretki 26

Telefon: +387 (33) 911 911 · Telefaks: +387 (33) 220 622

Elektronska pošta: [bhas@bhas.ba](mailto:bhas@bhas.ba) · Internetska stranica: <http://www.bhas.ba>

Odgovara zamjenik direktora Fadil Fatić

Saopćenje priredili: Azra Demirović

Podaci iz ovog saopćenja objavljuju se i na internetu

---