



Molimo korisnike da prilikom upotrebe podataka
obavezno navedu izvor

GODINA IX

SARAJEVO, 18.09.2015.

BROJ 7

Statistika turizma

Kumulativni podaci, januar - juli 2015.

U periodu januar – juli 2015. turisti su ostvarili 572.037 posjeta, što je više za 28,0% i 1.182.652 noćenja, što je više za 29,8% u odnosu na isti period 2014. godine.

Broj noćenja domaćih turista viši je za 21,7%, dok je broj noćenja stranih turista viši za 34,5% u odnosu na isti period 2014. godine. U ukupno ostvarenom broju noćenja učešće domaćih turista je 34,7% i 65,3% stranih turista.

Prema vrsti smještajnog objekta najveći broj noćenja je ostvaren u okviru vrste Hoteli i sličan smještaj sa učešćem od 93,2%.

U strukturi noćenja stranih turista najviše noćenja u prvih sedam mjeseci 2015. godine ostvarili su turisti iz Hrvatske (14,4%), Srbije (10,8%), Turske (9,3%), Italije (9,0%), Slovenije (6,2%), Poljske (4,8%) i Njemačke (3,4%) što je ukupno 57,9%. Turisti iz ostalih zemalja ostvarili su 42,10% noćenja.

Što se tiče dužine boravka stranih turista u našoj zemlji, na prvom mjestu je: Južnoafrička republika sa prosječnim zadržavanjem od 3,5 noći, Latvija sa 3,3 noći, Kuvajt sa 3,1 noći, Malta i Francuska sa po 3,0 noći.

Noćenja turista u periodu od januara do jula 2014. i 2015.

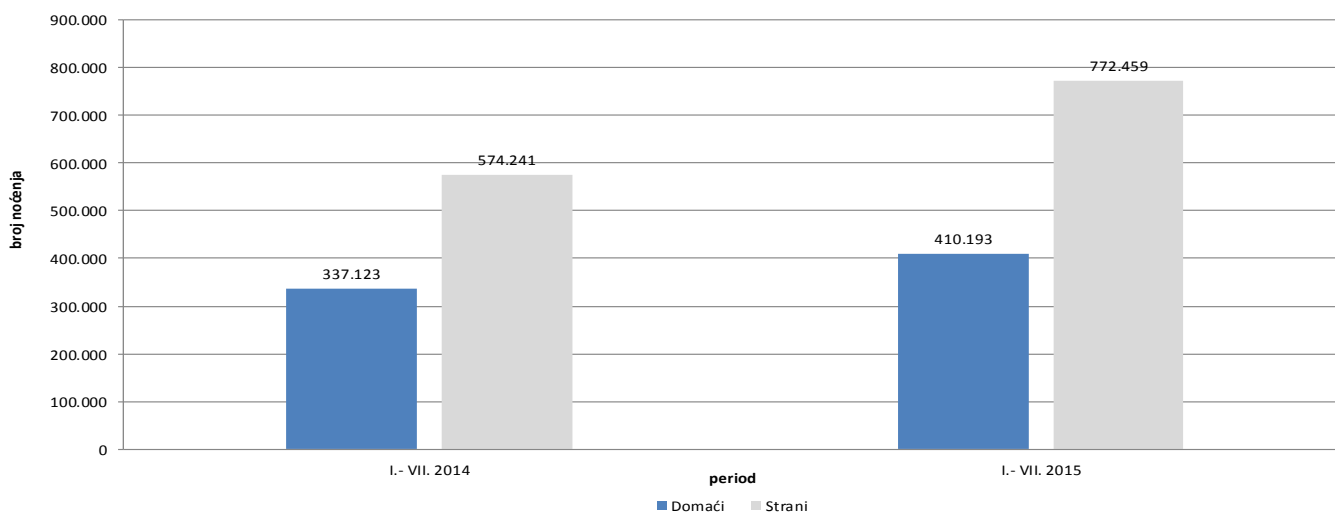


Tabela 1: Dolasci i noćenja turista

	DOLASCI			NOĆENJA			I - VII 2015	
	I-VII 2014**	I-VII 2015*	Indeksi I-VII 2015 I-VII 2014	I-VII 2014**	I-VII 2015*	Indeksi I-VII 2015 I-VII 2014	Struktura noćenja %	Prosječan broj noćenja po dolasku
UKUPNO	446.951	572.037	128,0	911.364	1.182.652	129,8	100,0	2,1
Domaći turisti	166.504	198.243	119,1	337.123	410.193	121,7	34,7	2,1
Strani turisti	280.447	373.794	133,3	574.241	772.459	134,5	65,3	2,1

* preliminarni podaci

** podaci za prethodni period su revidirani

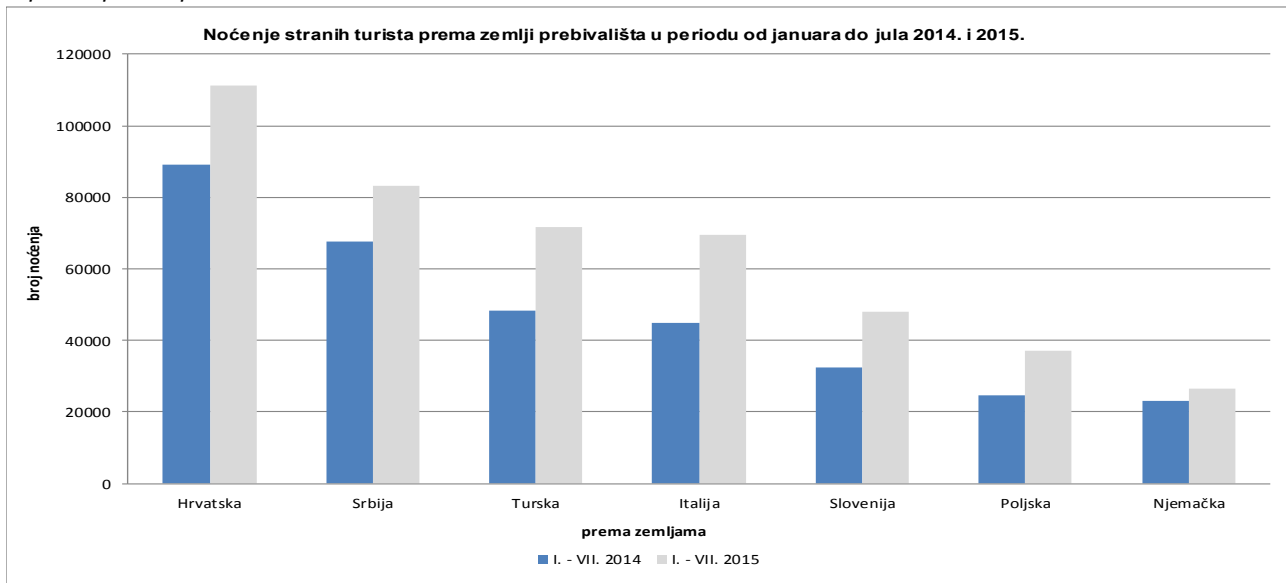


Tabela 3: Dolasci i noćenja turista prema zemlji prebivališta

	DOLASCI			NOĆENJA			I - VII 2015	
	I-VII 2014**	I-VII 2015*	Indeksi I-VII 2015 I-VII 2014	I-VII 2014**	I-VII 2015*	Indeksi I-VII 2015 I-VII 2014	Struktura noćenja %	Prosječan broj noćenja po dolasku
UKUPNO	280.447	373.794	133,3	574.241	772.459	134,5	100,0	2,1
Albanija	1.582	1.521	96,1	2.658	2.822	106,2	0,4	1,9
Austrija	10.121	10.496	103,7	17.937	18.640	103,9	2,4	1,8
Belgija	1.600	2.097	131,1	3.959	4.656	117,6	0,6	2,2
Bugarska	2.917	3.465	118,8	4.814	5.002	103,9	0,6	1,4
Crna Gora	5.042	5.862	116,3	11.463	13.755	120,0	1,8	2,3
Češka	1.908	2.594	136,0	3.545	5.266	148,5	0,7	2,0
Danska	1.270	1.619	127,5	3.280	3.695	112,7	0,5	2,3
Estonija	171	188	109,9	567	396	69,8	0,1	2,1
Finska	925	1.077	116,4	1.753	2.099	119,7	0,3	1,9
Francuska	5.785	8.139	140,7	13.777	24.481	177,7	3,2	3,0
Grčka	2.915	2.925	100,3	5.287	5.596	105,8	0,7	1,9
Holandija	4.053	5.051	124,6	10.857	10.926	100,6	1,4	2,2
Hrvatska	39.333	50.176	127,6	89.205	111.121	124,6	14,4	2,2
Irski	976	1.909	195,6	2.872	4.891	170,3	0,6	2,6

(nastavak na narednoj stranici)

(nastavak)

	DOLASCI			NOĆENJA			I - VII 2015	
	I-VII 2014**	I-VII 2015*	Indeksi I-VII 2015 I-VII 2014	I-VII 2014**	I-VII 2015*	Indeksi I-VII 2015 I-VII 2014	Struktura noćenja %	Prosječan broj noćenja po dolasku
Island	202	70	34,7	549	179	32,6	0,0	2,6
Italija	19.952	27.863	139,7	44.873	69.584	155,1	9,0	2,5
Kipar	494	197	39,9	1.246	381	30,6	0,0	1,9
Latvija	196	430	219,4	338	1.401	414,5	0,2	3,3
Litvanija	758	866	114,2	1.319	1.384	104,9	0,2	1,6
Luksemburg	224	125	55,8	622	225	36,2	0,0	1,8
Mađarska	3.204	4408	137,6	5.175	8.757	169,2	1,1	2,0
Makedonija B.J.R.	2.972	3.982	134,0	6.025	7.041	116,9	0,9	1,8
Malta	103	206	200,0	340	621	182,6	0,1	3,0
Norveška	2.399	2.423	101,0	4.853	5.596	115,3	0,7	2,3
Njemačka	10.961	12.973	118,4	23.043	26.574	115,3	3,4	2,0
Poljska	12.112	16431	135,7	24786	37.243	150,3	4,8	2,3
Portugal	678	494	72,9	1.604	828	51,6	0,1	1,7
Rumunija	1.285	1.507	117,3	3.152	3.033	96,2	0,4	2,0
Rusija	1.881	1981	105,3	5623	4.333	77,1	0,6	2,2
Slovačka	1.111	1.470	132,3	1.928	2.620	135,9	0,3	1,8
Slovenija	18.908	24.923	131,8	32.590	48.110	147,6	6,2	1,9
Srbija	31.559	39.980	126,7	67.537	83.320	123,4	10,8	2,1
Španija	4.195	3.946	94,1	7.845	7.905	100,8	1,0	2,0
Švajcarska (uključujući i Lihtenštajn)	3.098	4.240	136,9	6.569	8.662	131,9	1,1	2,0
Švedska	4.230	4.647	109,9	9.656	12.067	125,0	1,6	2,6
Turska	26.461	41.299	156,1	48.409	71.684	148,1	9,3	1,7
Ujedinjeno Kraljevstvo	5.419	5.008	92,4	11.284	11.269	99,9	1,5	2,3
Ukrajina	374	647	173,0	1.031	1.327	128,7	0,2	2,1
Ostale evropske zemlje	942	1.604	170,3	2.679	4.045	151,0	0,5	2,5
Egipat	277	293	105,8	730	713	97,7	0,1	2,4
Južnoafrička Republika	138	138	100,0	214	479	223,8	0,1	3,5
Ostale afričke zemlje	417	577	138,4	1.156	1.342	116,1	0,2	2,3
Kanada	1.553	2.034	131,0	3.011	3.901	129,6	0,5	1,9
SAD	7.454	10.667	143,1	18.243	22.938	125,7	3,0	2,2
Ostale sjeverno- američke	159	368	231,4	379	650	171,5	0,1	1,8
Brazil	1.104	1.693	153,4	1.930	3.296	170,8	0,4	1,9
Ostale zemlje Južne i Srednje Amerike	855	1.418	165,8	1.731	2.674	154,5	0,3	1,9
Indija	167	445	266,5	507	970	191,3	0,1	2,2
Iran	74	251	339,2	195	658	337,4	0,1	2,6
Izrael	822	1.659	201,8	1.382	2.778	201,0	0,4	1,7
Japan	2.661	3.375	126,8	4.124	4.666	113,1	0,6	1,4
Kina	3.201	5.076	158,6	4.555	6.201	136,1	0,8	1,2
Koreja, Južna	15.699	18.589	118,4	17.217	20.872	121,2	2,7	1,1
Kuvajt	3.063	5.584	182,3	10.537	17.292	164,1	2,2	3,1
Saudijska Arabija	1.715	3.895	227,1	3.882	9.011	232,1	1,2	2,3
Ostale azijske zemlje	5.061	14.681	290,1	12.590	35.100	278,8	4,5	2,4
Australija	3.146	3.591	114,1	5.743	6.216	108,2	0,8	1,7
Novi Zeland	360	400	111,1	583	746	128,0	0,1	1,9
Ostale zemlje Okeanije	205	221	107,8	482	421	87,3	0,1	1,9

* preliminarni podaci

** podaci za prethodni period su revidirani

Tabela 3:Dolasci i noćenja turista prema klasifikaciji djelatnosti 1)

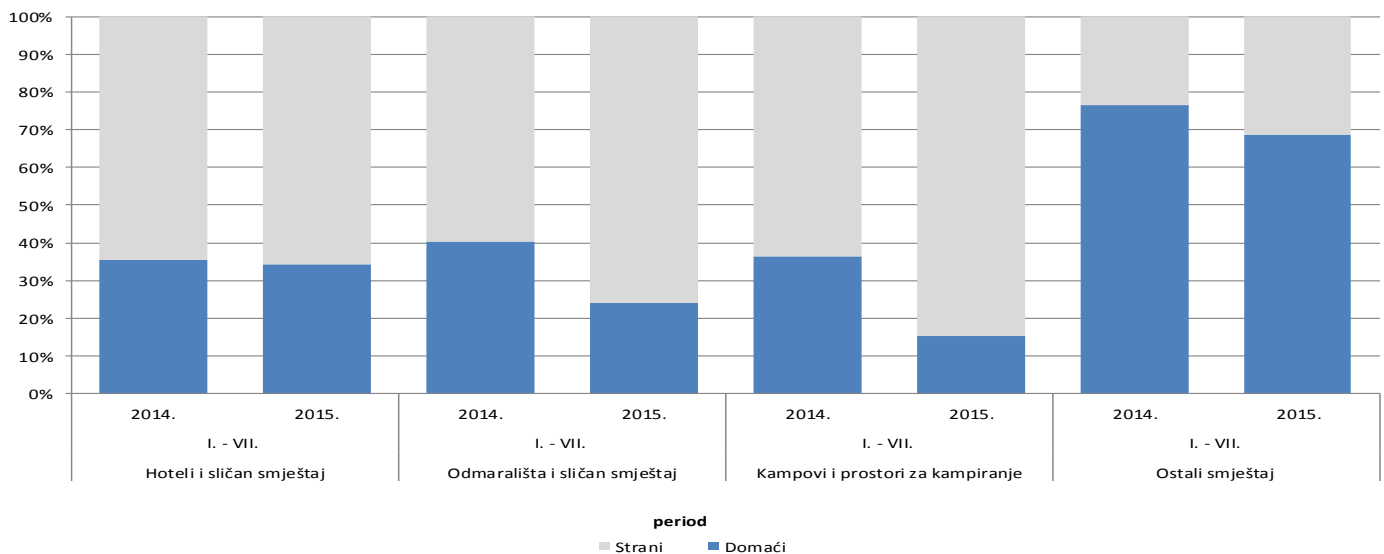
	DOLASCI			NOĆENJA			I - VII 2015
	I-VII 2014**	I-VII 2015*	Indeksi I-VII 2015 I-VII 2014	I-VII 2014**	I-VII 2015*	Indeksi I-VII 2015 I-VII 2014	Struktura noćenja %
UKUPNO	446.951	572.037	128,0	911.364	1.182.652	129,8	100,0
Hoteli i sličan smještaj	405.100	536.987	132,6	817.188	1.102.177	134,9	93,2
Odmarališta i slični objekti za kraći odmor	15.910	20.095	126,3	35.159	40.264	114,5	3,4
Kampovi i prostori za kampiranje	19.795	6.714	33,9	30.734	9.581	31,2	0,8
Ostali smještaj	6.146	8.241	134,1	28.283	30.630	108,3	2,6
DOMAĆI TURISTI	166.504	198.243	119,1	337.123	410.193	121,7	34,7
Hoteli i sličan smještaj	147.631	185.802	125,9	290.203	377.929	130,2	32,0
Odmarališta i slični objekti za kraći odmor	7.228	6.099	84,4	14.133	9.724	68,8	0,8
Kampovi i prostori za kampiranje	7.333	1.260	17,2	11.185	1.460	13,1	0,1
Ostali smještaj	4.312	5.082	117,9	21.602	21.080	97,6	1,8
STRANI TURISTI	280.447	373.794	133,3	574.241	772.459	134,5	65,3
Hoteli i sličan smještaj	257.469	351.185	136,4	526.985	724.248	137,4	61,2
Odmarališta i slični objekti za kraći odmor	8.682	13.996	161,2	21.026	30.540	145,2	2,6
Kampovi i prostori za kampiranje	12.462	5.454	43,8	19.549	8.121	41,5	0,7
Ostali smještaj	1.834	3.159	172,2	6.681	9.550	142,9	0,8

* preliminarni podaci

** podaci za prethodni period su revidirani

1) Klasifikacija djelatnosti Bosne i Hercegovine BiH 2010

Struktura noćenja turista prema vrstama smještajnih objekata u periodu od januara do jula 2014. i 2015.



METODOLOŠKA OBJAŠNENJA

Cilj statističkog istraživanja

Svrha statističkog istraživanja jest praćenje turističke aktivnosti u komercijalnim smještajnim objektima i osiguravanje međunarodno usporedivih podataka statistike turizma u BiH u skladu sa važećom EU regulativom za statistiku turizma.

Jedinice promatranja

Jedinice promatranja su svi poslovni subjekti/pravna osobe koje su prema glavnoj djelatnosti registrovane da obavljaju djelatnost pružanja smještaja (oblast 55 - KD BiH 2010), fizičke osobe te domaćinstva koja iznajmljuju smještajne objekte turistima. Za potrebe istraživanja korištena je Klasifikacija djelatnosti Bosne i Hercegovine- KD BiH 2010 koja je u potpunosti usklađena sa Evropskom klasifikacijom ekonomskih djelatnosti NACE Rev.2.

Obuhvat

Izveštajne jedinice su svi poslovni subjekti (preduzeća, obrtnici, zadruga, ustanove, udruženja itd.) i njihove jedinice u sastavu koji su prema KD BiH 2010 registrovani u granama: 55.1 (hoteli i sličan smještaj), 55.2 (odmarališta i slični objekti za kraći odmor), 55.3 (kampovi i prostori za kampiranje), 55.9 (ostali smještaj); zdravstvene ustanove u kojima osobe same snose naknadu za medicinsku rehabilitaciju odnosno svoj boravak; poslovni subjekti koji se bave posredovanjem u smještaju gostiju u: seljačkim domaćinstvima, kućama, kampovima, apartmanima i sobama, koje neposredno iznajmljuju građani/domaćinstva. Cjelokupno područje Bosne i Hercegovine je obuhvaćeno istraživanjem.

Izvor i metoda prikupljanja

Podaci o turističkom prometu (broj dolazaka i noćenja turista) te smještajnim kapacitetima prikupljaju se redovnim mjesečnim izvještajem (obrazac TU-11). Izvještaji se sastavljaju na temelju evidencija u knjigama gostiju, pružanja smještajnih usluga turistima ili samo posreduju u pružanju tih usluga.

Definicije

Turizam je aktivnost osoba koje putuju i borave u mjestima izvan svoje uobičajene sredine, ne duže od jedne godine, u bilo koje svrhe uključujući poslovne, razonodu ili bilo koju osobnu svrhu, osim u svrhu zapošljavanja kod poslovnog subjekta sa sjedištem u mjestu posjeta.

Turist je svaka osoba koja u mjestu izvan svog prebivališta, provede najmanje jednu noć u ugostiteljskom ili drugom objektu za smještaj turista, radi odmora ili rekreacije, zdravlja, studija, sporta, religije, porodice, poslova, javnih misija ili skupova.

Prebivalište je mjesto u kojem se osoba nastanila s namjerom da u njemu stalno živi.

Domaći turista je svaka osoba sa prebivalištem u Bosni i Hercegovini koja u nekom mjestu u Bosni i Hercegovini izvan mjesta svog prebivališta provede najmanje jednu noć u ugostiteljskom ili drugom objektu za smještaj turista.

Strani turista je svaka osoba koja u Bosni i Hercegovini nema stalno prebivalište, a provede najmanje jednu noć u ugostiteljskom ili u drugom objektu za smještaj gostiju.

Znakovi

- nema pojave

0,0 podatak je manji od 0,05 upotrijebljene jedinice mjere

Izdaje i štampa Agencija za statistiku Bosne i Hercegovine, 71000 Sarajevo, Zelenih beretki 26

Telefon: +387 (33) 911 911 · Telefaks: +387 (33) 220 622

Elektronska pošta: bhas@bhas.ba · Internetska stranica: <http://www.bhas.ba>

Odgovara zamjenik direktora Fadil Fatić

Saopćenje priredili: Azra Demirović

Podaci iz ovog saopćenja objavljuju se i na internetu
