



Molimo korisnike da prilikom upotrebe podataka
obavezno navedu izvor

GODINA IX

SARAJEVO, 20.11.2015.

BROJ 9

STATISTIKA TURIZMA

Kumulativni podaci, januar - septembar 2015.

U periodu januar – septembar 2015. turisti su ostvarili 808.746 posjeta, što je više za 24,9% i 1.712.247 noćenja, što je više za 29,0% u odnosu na isti period 2014. godine.

Broj noćenja domaćih turista viši je za 16,8%, dok je broj noćenja stranih turista viši za 35,7% u odnosu na isti period 2014. godine. U ukupno ostvarenom broju noćenja učešće domaćih turista je 32,0% i 68,0% stranih turista.

Prema vrsti smještajnog objekta najveći broj noćenja je ostvaren u okviru vrste Hoteli i sličan smještaj sa učešćem od 93,0%.

U strukturi noćenja stranih turista najviše noćenja u prvih devet mjeseci 2015. godine ostvarili su turisti iz Hrvatske (11,6%), Srbije (9,3%), Italije (9,1%), Turske (8,6%) , Poljske (5,9%), Slovenije (5,7%) i Francuske (3,9%) što je ukupno 56,6%. Turisti iz ostalih zemalja ostvarili su 43,4% noćenja.

Što se tiče dužine boravka stranih turista u našoj zemlji, na prvom mjestu je: Malta sa prosječnim zadržavanjem od 5,8 noći, Južnoafrička republika sa 4,1 noć, Kuvajt sa 3,3 noći, Francuska sa 3,2 noći, Latvija sa 3,1 noć te Irska i Egipat sa po 2,8 noći.

Noćenja turista u periodu od januara do septembar 2014. i 2015.

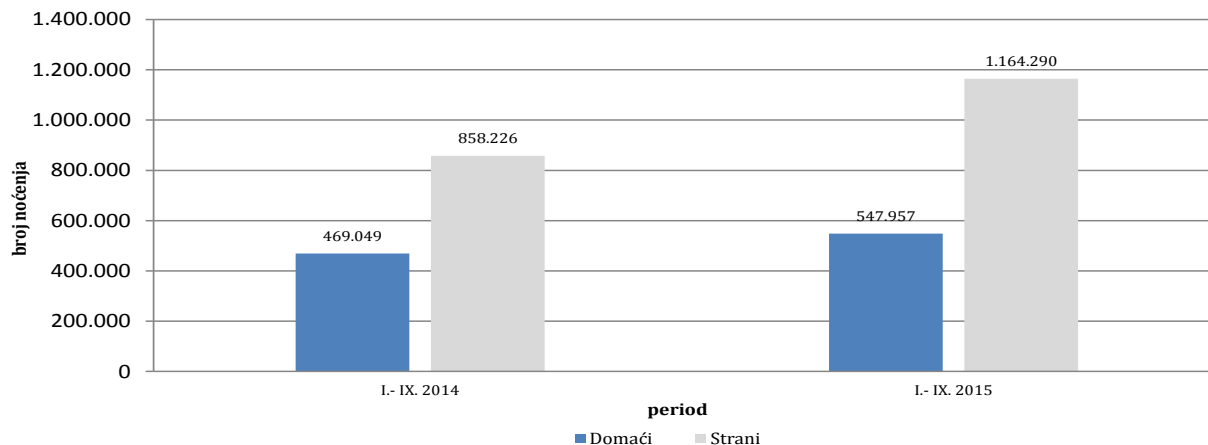


Tabela 1: Dolasci i noćenja turista

	DOLASCI			NOĆENJA			I - IX 2015	
	I - IX 2014**	I - IX 2015*	Indeksi $\frac{I - IX 2015}{I - IX 2014}$	I - IX 2014	I - IX 2015	Indeksi $\frac{I - IX 2015}{I - IX 2014}$	Struktura noćenja u %	Prosječan br noćenja po dolasku
UKUPNO	647.268	808.746	124,9	1.327.275	1.712.247	129,0	100,0	2,1
Domaći turisti	224.613	257.407	114,6	469.049	547.957	116,8	32,0	2,1
Strani turisti	422.655	551.339	130,4	858.226	1.164.290	135,7	68,0	2,1

* preliminarni podaci

**podaci za predhodni period su revidirani

Noćenje stranih turista prema zemlji prebivališta u periodu od januara do septembra 2014. i 2015.

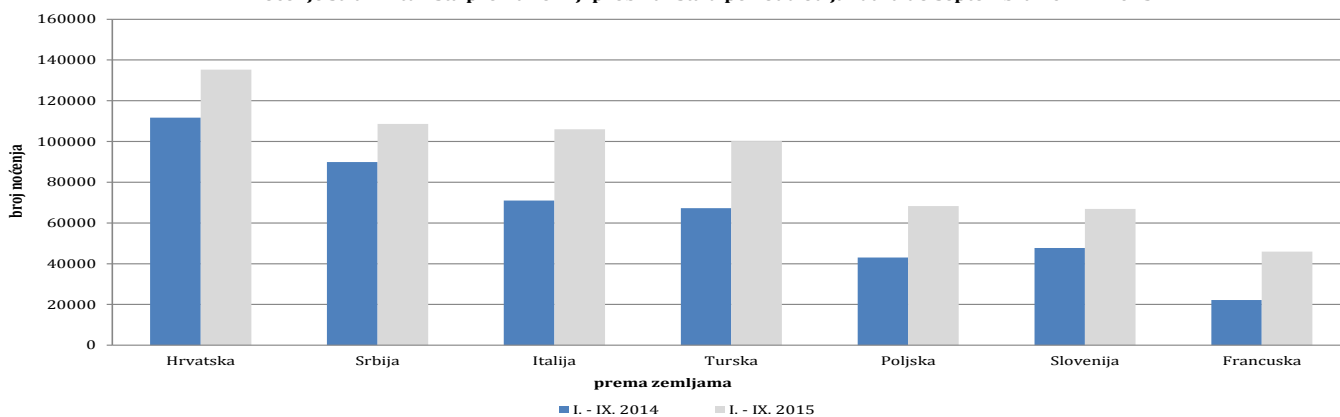


Tabela 2: Dolasci i noćenja turista prema zemlji prebivališta

	DOLASCI			NOĆENJA			I - IX 2015	
	I - IX 2014**	I - IX 2015*	Indeksi $\frac{I - IX 2015}{I - IX 2014}$	I - IX 2014**	I - IX 2015*	Indeksi $\frac{I - IX 2015}{I - IX 2014}$	Struktura noćenja u %	Prosječan br noćenja po dolasku
UKUPNO	422.655	551.339	130,4	858.226	1.164.290	135,7	100,0	2,1
Albanija	1.918	1.940	101,1	3.508	3.810	108,6	0,3	2,0
Austrija	14.425	14.966	103,8	26.398	27.014	102,3	2,3	1,8
Belgija	2.713	3.342	123,2	6.205	7.516	121,1	0,6	2,2
Bugarska	3.851	5.270	136,8	6.473	8.298	128,2	0,7	1,6
Crna Gora	7.017	7.712	109,9	16.220	18.678	115,2	1,6	2,4
Češka	3.056	4.486	146,8	5.859	9.541	162,8	0,8	2,1
Danska	1.790	2.545	142,2	4.621	5.747	124,4	0,5	2,3
Estonija	347	295	85,0	797	600	75,3	0,1	2,0
Finska	1.311	1.498	114,3	2.617	3.022	115,5	0,3	2,0
Francuska	9.468	14.289	150,9	22.184	45.912	207,0	3,9	3,2
Grčka	6.156	5.060	82,2	10.238	10.300	100,6	0,9	2,0
Holandija	6.095	7.423	121,8	14.935	15.933	106,7	1,4	2,1
Hrvatska	51.651	62.603	121,2	111.686	135.291	121,1	11,6	2,2
Irska	1.409	2.619	185,9	4.312	7.288	169,0	0,6	2,8
Island	388	193	49,7	949	486	51,2	0,0	2,5
Italija	32.221	42.986	133,4	70.994	105.965	149,3	9,1	2,5

(nastavak na slijedećoj strani)

(nastavak)

	DOLASCI			NOĆENJA			I - IX 2015	
	I - IX 2014**	I - IX 2015*	Indeksi I - IX 2015 I - IX 2014	I - IX 2014**	I - IX 2015*	Indeksi I - IX 2015 I - IX 2014	Struktura noćenja u %	Prosječan br noćenja po dolasku
Kipar	609	375	61,6	1.530	880	57,5	0,1	2,3
Latvija	243	712	293,0	427	2.231	522,5	0,2	3,1
Litvanija	1.247	1.304	104,6	2.018	2.258	111,9	0,2	1,7
Luksemburg	293	215	73,4	752	437	58,1	0,0	2,0
Mađarska	5.217	7.139	136,8	9.469	15.731	166,1	1,4	2,2
Makedonija B.J.R.	4.045	5.044	124,7	8.236	9.081	110,3	0,8	1,8
Malta	584	682	116,8	3.725	3.935	105,6	0,3	5,8
Norveška	3.394	3.466	102,1	6.895	7.893	114,5	0,7	2,3
Njemačka	18.057	20.680	114,5	37.852	41.828	110,5	3,6	2,0
Poljska	22.040	29.860	135,5	43.081	68.286	158,5	5,9	2,3
Portugal	987	876	88,8	2.266	1.540	68,0	0,1	1,8
Rumunija	1.834	2.638	143,8	4.489	5.595	124,6	0,5	2,1
Rusija	2.796	2.823	101,0	8.133	6.654	81,8	0,6	2,4
Slovačka	1.731	2.241	129,5	3.009	4.532	150,6	0,4	2,0
Slovenija	27.452	34.433	125,4	47.756	66.909	140,1	5,7	1,9
Srbija	42.534	50.933	119,7	89.870	108.578	120,8	9,3	2,1
Španija	7.601	8.256	108,6	12.493	15.509	124,1	1,3	1,9
Svajcarska (uključujući i Lihtenštajn)	4.778	5.929	124,1	10.225	11.851	115,9	1,0	2,0
Svedska	6.163	6.475	105,1	13.743	15.913	115,8	1,4	2,5
Turska	38.975	59.821	153,5	67.278	100.228	149,0	8,6	1,7
Ujedinjeno Kraljevstvo	7.625	7.614	99,9	15.707	16.695	106,3	1,4	2,2
Ukrajina	524	893	170,4	1.307	2.052	157,0	0,2	2,3
Ostale evropske zemlje	1.317	2.278	173,0	3.546	5.980	168,6	0,5	2,6
Egipat	364	492	135,2	1.102	1.363	123,7	0,1	2,8
Južnoafrička Republika	173	219	126,6	327	890	272,2	0,1	4,1
Ostale afričke zemlje	592	1.093	184,6	1.835	3.202	174,5	0,3	2,9
Kanada	2.755	3.275	118,9	5.372	6.147	114,4	0,5	1,9
SAD	11.122	15.296	137,5	25.454	31.946	125,5	2,7	2,1
Ostale sjeverno- američke zemlje	252	542	215,1	559	958	171,4	0,1	1,8
Brazil	2.247	2.777	123,6	3.803	5.250	138,0	0,5	1,9
Ostale zemlje Južne i Srednje Amerike	1.640	2.642	161,1	2.971	4.889	164,6	0,4	1,9
Indija	265	670	252,8	849	1.632	192,2	0,1	2,4
Iran	127	335	263,8	256	902	352,3	0,1	2,7
Izrael	1.585	2.486	156,8	2.510	4.733	188,6	0,4	1,9
Japan	3.456	5.029	145,5	5.236	7.339	140,2	0,6	1,5
Kina	4.885	7.187	147,1	7.275	9.264	127,3	0,8	1,3
Koreja, Južna	21.080	24.650	116,9	23.312	27.700	118,8	2,4	1,1
Kuvajt	6.944	10.118	145,7	24.602	33.059	134,4	2,8	3,3
Saudijska Arabija	4.312	8.210	190,4	10.339	19.313	186,8	1,7	2,4
Ostale azijske zemlje	10.332	27.328	264,5	28.765	73.425	255,3	6,3	2,7
Australija	5.825	6.135	105,3	10.238	10.612	103,7	0,9	1,7
Novi Zeland	575	634	110,3	1.013	1.129	111,5	0,1	1,8
Okeanije	262	307	117,2	605	540	89,3	0,0	1,8

* preliminarni podaci

** podaci za prethodni period su revidirani

Tabela3: Dolasci i noćenja turista prema klasifikaciji djelatnosti 1)

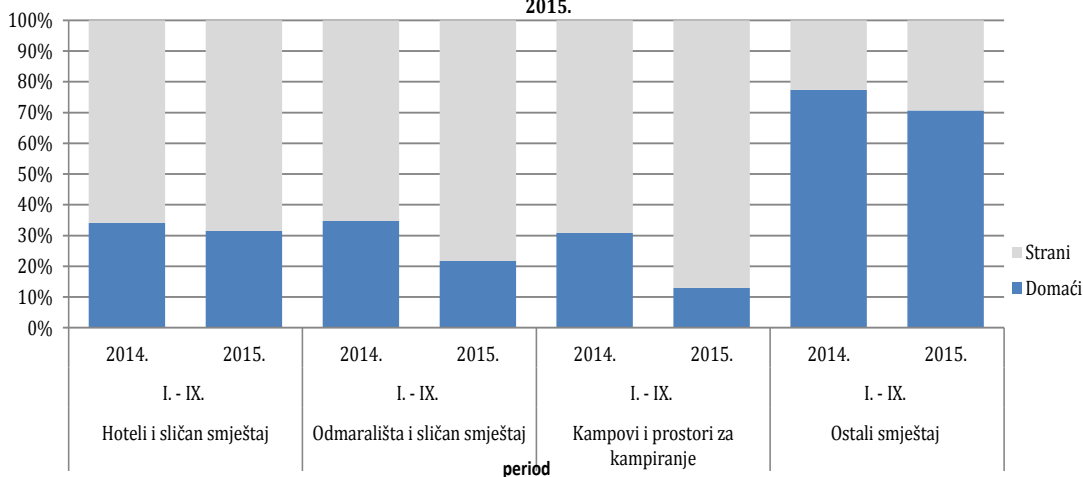
	DOLASCI			NOĆENJA			I - IX 2015
	I - IX 2014**	I - IX 2015*	Indeksi $\frac{I - IX 2015}{I - IX 2014}$	I - IX 2014*	I - IX 2015**	Indeksi $\frac{I - IX 2015}{I - IX 2014}$	Struktura noćenja u %
UKUPNO	647.268	808746	124,9	1.327.275	1.712.247	129,0	100,0
Hoteli i sličan smještaj							
Odmarališta i slični objekti za kraći odmor	593.136	757767	127,8	1.203.777	1.592.312	132,3	93,0
Kampovi i prostori za kampiranje	21.458	29245	136,3	47.226	61.487	130,2	3,6
Ostali smještaj	24.176	10415	43,1	37.400	15.278	40,9	0,9
	8.498	11319	133,2	38.872	43.170	111,1	2,5
DOMAĆI TURISTI	224.613	257.407	114,6	469.049	547.957	116,8	32,0
Hoteli i sličan smještaj	202.283	240.602	118,9	411.011	502.139	122,2	29,3
Odmarališta i slični objekti za kraći odmor	8.817	8.253	93,6	16.420	13.332	81,2	0,8
Kampovi i prostori za kampiranje	7.658	1.712	22,4	11.538	1.983	17,2	0,1
Ostali smještaj	5.855	6.840	116,8	30.080	30.503	101,4	1,8
STRANI TURISTI	422.655	551.339	130,4	858.226	1.164.290	135,7	68,0
Hoteli i sličan smještaj	390.853	517.165	132,3	792.766	1.090.173	137,5	63,7
Odmarališta i slični objekti za kraći odmor	12.641	20.992	166,1	30.806	48.155	156,3	2,8
Kampovi i prostori za kampiranje	16.518	8.703	52,7	25.862	13.295	51,4	0,8
Ostali smještaj	2.643	4.479	169,5	8.792	12.667	144,1	0,7

*prelimirarni podaci

** podaci za predhodni period su revidirani

1) Klasifikacija djelatnosti Bosne i Hercegovine BiH 2010

Struktura noćenje turista prema vrstama smještajnih objekata u periodu od januara do avgusta 2014. i 2015.



METODOLOŠKA OBJAŠNENJA

Cilj statističkog istraživanja

Svrha statističkog istraživanja jest praćenje turističke aktivnosti u komercijalnim smještajnim objektima i osiguravanje međunarodno usporedivih podataka statistike turizma u BiH u skladu sa važećom EU regulativom za statistiku turizma.

Jedinice posmatranja

Jedinice posmatranja su svi poslovni subjekti/pravna osobe koje su prema glavnoj djelatnosti registrovane da obavljaju djelatnost pružanja smještaja (oblast 55 - KD BiH 2010), fizičke osobe te domaćinstva koja iznajmljuju smještajne objekte turistima. Za potrebe istraživanja korištena je Klasifikacija djelatnosti Bosne i Hercegovine- KD BiH 2010 koja je u potpunosti usklađena sa Evropskom klasifikacijom ekonomskih djelatnosti NACE Rev.2.

Obuhvat

Izveštajne jedinice su svi poslovni subjekti (preduzeća, obrtnici, zadruga, ustanove, udruženja itd.) i njihove jedinice u sastavu koji su prema KD BiH 2010 registrovani u granama: 55.1 (hoteli i sličan smještaj), 55.2 (odmarališta i slični objekti za kraći odmor), 55.3 (kampovi i prostori za kampovanje), 55.9 (ostali smještaj); zdravstvene ustanove u kojima osobe same snose naknadu za medicinsku rehabilitaciju odnosno svoj boravak; poslovni subjekti koji se bave posredovanjem u smještaju gostiju u: seljačkim domaćinstvima, kućama, kampovima, apartmanima i sobama, koje neposredno iznajmljuju građani/domaćinstva.

Cjelokupno područje Bosne i Hercegovine je obuhvaćeno istraživanjem.

Izvor i metoda prikupljanja

Podaci o turističkom prometu (broj dolazaka i noćenja turista) te smještajnim kapacitetima prikupljaju se redovnim mjesečnim izvještajem (obrazac TU-11). Izvještaji se sastavljaju na osnovu evidencija u knjigama gostiju, pružanja smještajnih usluga turistima ili samo posreduju u pružanju tih usluga.

Definicije

Turizam je aktivnost osoba koje putuju i borave u mjestima izvan svoje uobičajene sredine, ne duže od jedne godine, u bilo koje svrhe uključujući poslovne, razonodu ili bilo koju ličnu svrhu, osim u svrhu zapošljavanja kod poslovnog subjekta sa sjedištem u mjestu posjeta.

Turist je svaka osoba koja u mjestu izvan svog prebivališta, provede najmanje jednu noć u ugostiteljskom ili drugom objektu za smještaj turista, radi odmora ili rekreacije, zdravlja, studija, sporta, religije, porodice, poslova, javnih misija ili skupova.

Prebivalište je mjesto u kojem se osoba nastanila s namjerom da u njemu stalno živi.

Domaći turista je svaka osoba sa prebivalištem u Bosni i Hercegovini koja u nekom mjestu u Bosni i Hercegovini izvan mjesta svog prebivališta provede najmanje jednu noć u ugostiteljskom ili drugom objektu za smještaj turista.

Strani turista je svaka osoba koja u Bosni i Hercegovini nema stalno prebivalište, a provede najmanje jednu noć u ugostiteljskom ili u drugom objektu za smještaj gostiju.

Znakovi- nema pojave

0,0 podatak je manji od 0,05 upotrijebljene jedinice mjere

Izdaje i štampa Agencija za statistiku Bosne i Hercegovine, 71000 Sarajevo, Zelenih beretki 26

Telefon: +387 (33) 911 911 · Telefaks: +387 (33) 220 622

Elektronska pošta: bhas@bhas.ba · Internetska stranica: <http://www.bhas.ba>

Odgovara zamjenik direktora Fadil Fatić

Saopćenje priredili: Azra Demirović

Podaci iz ovog saopćenja objavljuju se i na internetu
