



Molimo korisnike da prilikom upotrebe podataka
obavezno navedu izvor

GODINA IX

SARAJEVO, 21.12.2015.

BROJ 10

STATISTIKA TURIZMA

Kumulativni podaci, januar - oktobar 2015.

U periodu januar – oktobar 2015. turisti su ostvarili 905.767 posjeta, što je više za 23,5% i 1.906.113 noćenja, što je više za 27,2% u odnosu na isti period 2014. godine.

Broj noćenja domaćih turista viši je za 16,8%, dok je broj noćenja stranih turista viši za 32,8% u odnosu na isti period 2014. godine. U ukupno ostvarenom broju noćenja učešće domaćih turista je 32,1% i 67,9% stranih turista.

Prema vrsti smještajnog objekta najveći broj noćenja je ostvaren u okviru vrste Hoteli i sličan smještaj sa učešćem od 93,0%.

U strukturi noćenja stranih turista najviše noćenja u prvih deset mjeseci 2015. godine ostvarili su turisti iz Hrvatske (12,1%), Srbije (9,3%), Italije (8,9%), Turske (8,6%), Slovenije (5,9%) i Poljske (5,4%) što je ukupno 50,2%. Turisti iz ostalih zemalja ostvarili su 49,8% noćenja.

Što se tiče dužine boravka stranih turista u našoj zemlji, na prvom mjestu je: Malta sa prosječnim zadržavanjem od 5,8 noći, Južnoafrička republika sa 3,9 noći, Kuvajt sa 3,3 noći, Francuska sa 3,2 noći, Latvija sa 3,0 noći i Irska sa 2,9 noći.

Noćenja turista u periodu od januara do oktobra 2014. i 2015.

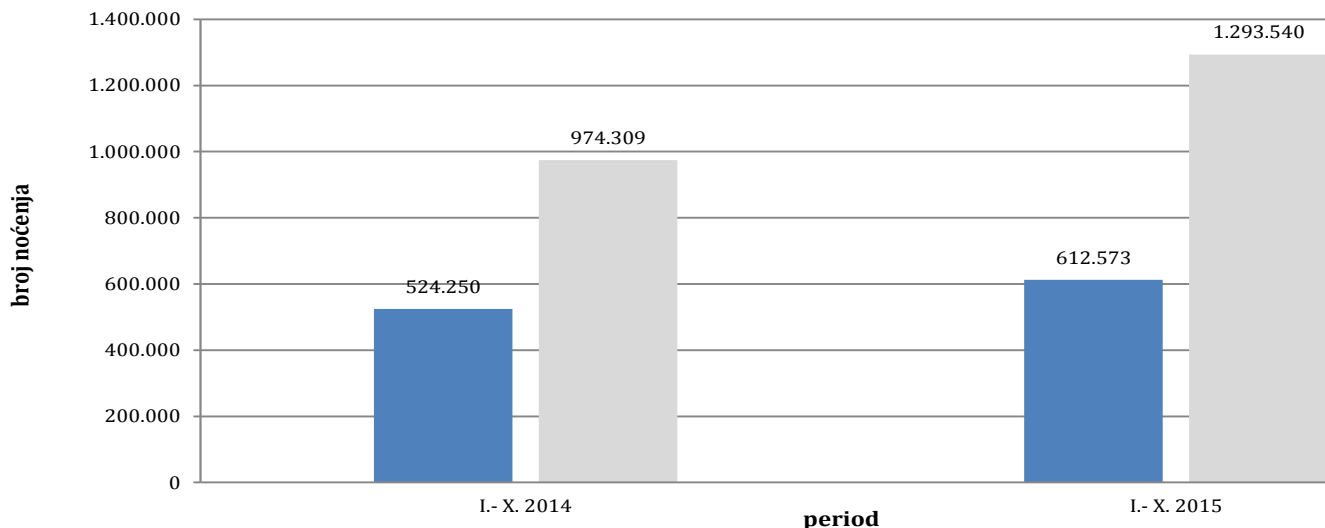
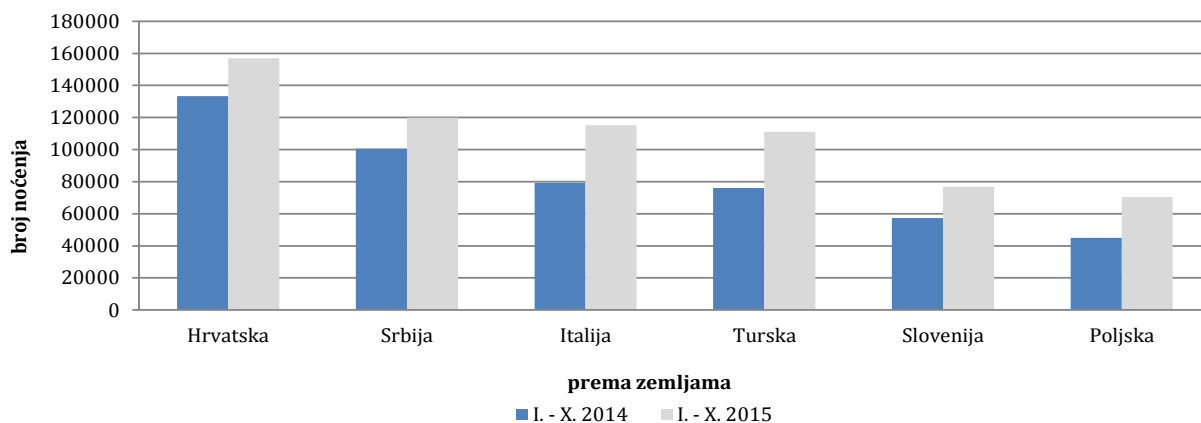


Tabela 1: Dolasci i noćenja turista

| | DOLASCI | | | NOĆENJA | | | I - X 2015 | |
|-----------------------|----------------|----------------|--|------------------|------------------|--|------------------------|---|
| | I - X 2014** | I - X 2015* | Indeksi $\frac{I - X 2015}{I - X 2014}$ | I - X 2014** | I - X 2015* | Indeksi $\frac{I - X 2015}{I - X 2014}$ | Struktura noćenja % | Prosječan broj noćenja po dolasku |
| UKUPNO | 733.160 | 905.767 | 123,5 | 1.498.559 | 1.906.113 | 127,2 | 100,0 | 2,1 |
| Domaći turisti | 253.004 | 290.232 | 114,7 | 524.250 | 612.573 | 116,8 | 32,1 | 2,1 |
| Strani turisti | 480.156 | 615.535 | 128,2 | 974.309 | 1.293.540 | 132,8 | 67,9 | 2,1 |

*preliminarni podaci

**podaci za predhodni period su revidirani

Noćenje stranih turista prema zemlji prebivališta u periodu od januara do oktobra 2014. i 2015.

Tabela 2: Dolasci i noćenja turista prema zemlji prebivališta

| | DOLASCI | | | NOĆENJA | | | I - X 2015 | |
|---------------|----------------|----------------|--|----------------|------------------|--|------------------------|---|
| | I - X 2014** | I - X 2015* | Indeksi $\frac{I - X 2015}{I - X 2014}$ | I - X 2014** | I - X 2015* | Indeksi $\frac{I - X 2015}{I - X 2014}$ | Struktura noćenja % | Prosječan broj noćenja po dolasku |
| UKUPNO | 480.156 | 615.535 | 128,2 | 974.309 | 1.293.540 | 132,8 | 100,0 | 2,1 |
| Albanija | 2.319 | 2.281 | 98,4 | 4.207 | 4.468 | 106,2 | 0,3 | 2,0 |
| Austrija | 16.286 | 16.810 | 103,2 | 29.689 | 30.940 | 104,2 | 2,4 | 1,8 |
| Belgija | 3.246 | 3.664 | 112,9 | 7.300 | 8.161 | 111,8 | 0,6 | 2,2 |
| Bugarska | 4.240 | 5.731 | 135,2 | 7.250 | 9.467 | 130,6 | 0,7 | 1,7 |
| Crna Gora | 7.777 | 8.671 | 111,5 | 17.818 | 20.531 | 115,2 | 1,6 | 2,4 |
| Češka | 3.440 | 4.778 | 138,9 | 6.630 | 10.108 | 152,5 | 0,8 | 2,1 |
| Danska | 2.060 | 2.817 | 136,7 | 5.424 | 6.397 | 117,9 | 0,5 | 2,3 |
| Estonija | 355 | 332 | 93,5 | 811 | 707 | 87,2 | 0,1 | 2,1 |
| Finska | 1.448 | 1.702 | 117,5 | 2.826 | 3.410 | 120,7 | 0,3 | 2,0 |
| Francuska | 10.586 | 15.177 | 143,4 | 25.104 | 48.059 | 191,4 | 3,7 | 3,2 |
| Grčka | 6.933 | 5.430 | 78,3 | 11.767 | 11.057 | 94,0 | 0,9 | 2,0 |
| Holandija | 6.672 | 8.077 | 121,1 | 16.083 | 17.079 | 106,2 | 1,3 | 2,1 |
| Hrvatska | 59.948 | 71.106 | 118,6 | 133.348 | 157.001 | 117,7 | 12,1 | 2,2 |
| Irska | 1.545 | 2.980 | 192,9 | 4.799 | 8.589 | 179,0 | 0,7 | 2,9 |
| Island | 399 | 201 | 50,4 | 963 | 503 | 52,2 | 0,0 | 2,5 |
| Italija | 35.828 | 47.229 | 131,8 | 79.302 | 115.176 | 145,2 | 8,9 | 2,4 |

(nastavak na slijedećoj strani)

(nastavak)

| | DOLASCI | | | NOĆENJA | | | I - X 2015 | |
|--|--------------|-------------|-------------------------------------|--------------|-------------|-------------------------------------|------------------------|--|
| | I - X 2014** | I - X 2015* | Indeksi I - X 2015 I - X 2014 | I - X 2014** | I - X 2015* | Indeksi I - X 2015 I - X 2014 | Struktura noćenja % | Prosječan broj noćenja po dolasku |
| Kipar | 614 | 387 | 63,0 | 1.545 | 914 | 59,2 | 0,1 | 2,4 |
| Latvija | 259 | 770 | 297,3 | 474 | 2.333 | 492,2 | 0,2 | 3,0 |
| Litvanija | 1.272 | 1.352 | 106,3 | 2.092 | 2.407 | 115,1 | 0,2 | 1,8 |
| Luksemburg | 309 | 247 | 79,9 | 771 | 492 | 63,8 | 0,0 | 2,0 |
| Mađarska | 5.747 | 7.692 | 133,8 | 10.261 | 16.959 | 165,3 | 1,3 | 2,2 |
| Makedonija B.J.R. | 4.611 | 5.730 | 124,3 | 9.460 | 10.396 | 109,9 | 0,8 | 1,8 |
| Malta | 594 | 684 | 115,2 | 3.743 | 3.938 | 105,2 | 0,3 | 5,8 |
| Norveška | 3.702 | 3.846 | 103,9 | 7.608 | 8.884 | 116,8 | 0,7 | 2,3 |
| Njemačka | 20.465 | 23.229 | 113,5 | 43.304 | 48.061 | 111,0 | 3,7 | 2,1 |
| Poljska | 23.161 | 31.071 | 134,2 | 44.958 | 70.342 | 156,5 | 5,4 | 2,3 |
| Portugal | 1.157 | 1.034 | 89,4 | 2.624 | 1.747 | 66,6 | 0,1 | 1,7 |
| Rumunija | 2.059 | 2.861 | 139,0 | 5.080 | 6.198 | 122,0 | 0,5 | 2,2 |
| Rusija | 3.242 | 3.066 | 94,6 | 10.582 | 7.081 | 66,9 | 0,5 | 2,3 |
| Slovačka | 1.920 | 2.423 | 126,2 | 3.351 | 4.913 | 146,6 | 0,4 | 2,0 |
| Slovenija | 33.649 | 40.505 | 120,4 | 57.330 | 76.823 | 134,0 | 5,9 | 1,9 |
| Srbija | 48.208 | 56.804 | 117,8 | 100.526 | 119.798 | 119,2 | 9,3 | 2,1 |
| Španija | 8.217 | 9.132 | 111,1 | 13.488 | 16.959 | 125,7 | 1,3 | 1,9 |
| Svajcarska (uključujući i Lihtenštajn) | 5.256 | 6.625 | 126,0 | 11.224 | 13.195 | 117,6 | 1,0 | 2,0 |
| Švedska | 7.138 | 7.331 | 102,7 | 15.847 | 17.603 | 111,1 | 1,4 | 2,4 |
| Turska | 44.142 | 66.009 | 149,5 | 76.010 | 111.134 | 146,2 | 8,6 | 1,7 |
| Ujedinjeno Kraljevstvo | 8.355 | 9.047 | 108,3 | 17.065 | 19.934 | 116,8 | 1,5 | 2,2 |
| Ukrajina | 569 | 956 | 168,0 | 1.423 | 2.165 | 152,1 | 0,2 | 2,3 |
| Ostale evropske zemlje | 1.487 | 2.645 | 177,9 | 3.958 | 6.836 | 172,7 | 0,5 | 2,6 |
| Egipat | 412 | 566 | 137,4 | 1.187 | 1.552 | 130,7 | 0,1 | 2,7 |
| Južnoafrička Republika | 175 | 258 | 147,4 | 330 | 1.006 | 304,8 | 0,1 | 3,9 |
| Ostale afričke zemlje | 643 | 1.171 | 182,1 | 2.037 | 3.452 | 169,5 | 0,3 | 2,9 |
| Kanada | 3.236 | 3.701 | 114,4 | 6.268 | 6.974 | 111,3 | 0,5 | 1,9 |
| SAD | 12.819 | 16.973 | 132,4 | 28.877 | 35.591 | 123,3 | 2,8 | 2,1 |
| Ostale sjeverno- američke zemlje | 310 | 641 | 206,8 | 652 | 1.233 | 189,1 | 0,1 | 1,9 |
| Brazil | 2.680 | 3.095 | 115,5 | 4.643 | 5.889 | 126,8 | 0,5 | 1,9 |
| Ostale zemlje Južne i Srednje Amerike | 1.774 | 3.025 | 170,5 | 3.322 | 5.525 | 166,3 | 0,4 | 1,8 |
| Indija | 317 | 827 | 260,9 | 951 | 1.856 | 195,2 | 0,1 | 2,2 |
| Iran | 134 | 386 | 288,1 | 281 | 986 | 350,9 | 0,1 | 2,6 |
| Izrael | 1.801 | 2.786 | 154,7 | 2.819 | 5.127 | 181,9 | 0,4 | 1,8 |
| Japan | 4.259 | 6.311 | 148,2 | 6.333 | 9.356 | 147,7 | 0,7 | 1,5 |
| Kina | 6.131 | 8.767 | 143,0 | 8.851 | 11.092 | 125,3 | 0,9 | 1,3 |
| Koreja, Južna | 24.106 | 28.350 | 117,6 | 26.800 | 32.072 | 119,7 | 2,5 | 1,1 |
| Kuvajt | 7.695 | 10.854 | 141,1 | 27.442 | 35.449 | 129,2 | 2,7 | 3,3 |
| Saudijska Arabija | 4.619 | 8.770 | 189,9 | 10.980 | 20.680 | 188,3 | 1,6 | 2,4 |
| Ostale azijske zemlje | 12.701 | 31.021 | 244,2 | 33.867 | 81.606 | 241,0 | 6,3 | 2,6 |
| Australija | 6.227 | 6.581 | 105,7 | 10.882 | 11.491 | 105,6 | 0,9 | 1,7 |
| Novi Zeland | 603 | 679 | 112,6 | 1.060 | 1.207 | 113,9 | 0,1 | 1,8 |
| Okeanije | 299 | 341 | 114,0 | 682 | 631 | 92,5 | 0,0 | 1,9 |

*prelimirarni podaci

** podaci za predhodni period su revidirani

Struktura noćenja turista prema KD -u 2010 oblast 55 u periodu od januara do oktobra 2014. i 2015.

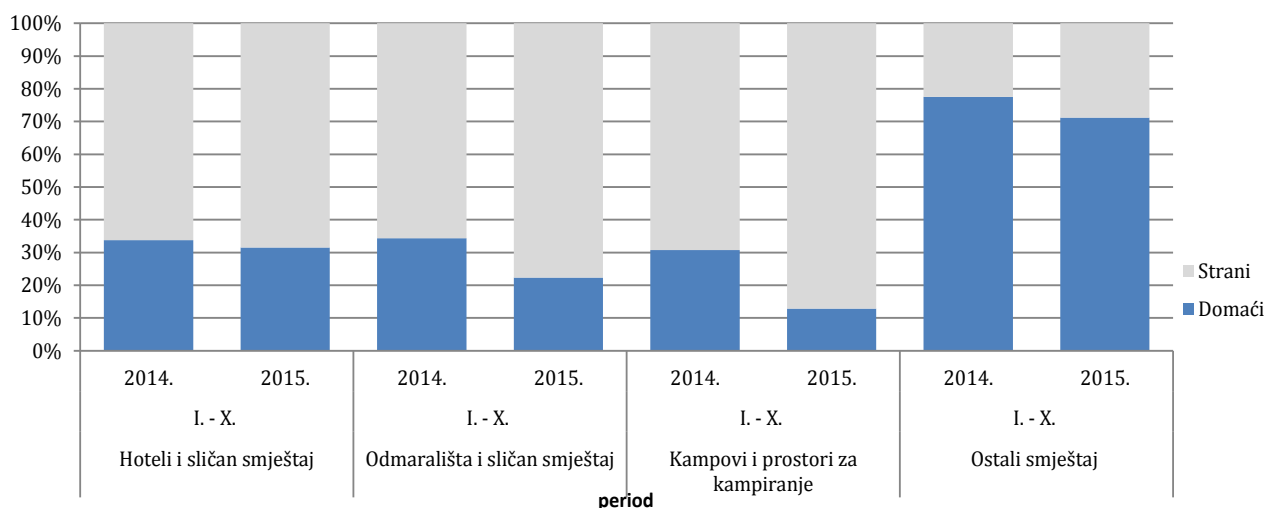


Tabela3: Dolasci i noćenja turista prema klasifikaciji djelatnosti 1)

| | DOLASCI | | | NOĆENJA | | | I - X 2015 |
|--|----------------|----------------|-------------------------------------|------------------|------------------|-------------------------------------|------------------------|
| | I - X 2014** | I - X 2015* | Indeksi I - X 2015 I - X 2014 | I - X 2014** | I - X 2015* | Indeksi I - X 2015 I - X 2014 | Struktura noćenja % |
| UKUPNO | 733.160 | 905.767 | 123,5 | 1.498.559 | 1.906.113 | 127,2 | 100,0 |
| Hoteli i sličan smještaj | 676.301 | 850.068 | 125,7 | 1.366.567 | 1.773.314 | 129,8 | 93,0 |
| Odmarališta i slični objekti za kraći odmor | 23.095 | 32.203 | 139,4 | 50.561 | 67.877 | 134,2 | 3,6 |
| Kampovi i prostori za kampiranje | 24.332 | 10.510 | 43,2 | 37.624 | 15.414 | 41,0 | 0,8 |
| Ostali smještaj | 9.432 | 12.986 | 137,7 | 43.807 | 49.508 | 113,0 | 2,6 |
| DOMAĆI TURISTI | 253.004 | 290.232 | 114,7 | 524.250 | 612.573 | 116,8 | 32,1 |
| Hoteli i sličan smještaj | 229.291 | 271.293 | 118,3 | 461.355 | 560.142 | 121,4 | 29,4 |
| Odmarališta i slični objekti za kraći odmor | 9.487 | 9.338 | 98,4 | 17.356 | 15.170 | 87,4 | 0,8 |
| Kampovi i prostori za kampiranje | 7.677 | 1.712 | 22,3 | 11.559 | 1.983 | 17,2 | 0,1 |
| Ostali smještaj | 6.549 | 7.889 | 120,5 | 33.980 | 35.278 | 103,8 | 1,9 |
| STRANI TURISTI | 480.156 | 615.535 | 128,2 | 974.309 | 1.293.540 | 132,8 | 67,9 |
| Hoteli i sličan smještaj | 447.010 | 578.775 | 129,5 | 905.212 | 1.213.172 | 134,0 | 63,6 |
| Odmarališta i slični objekti za kraći odmor | 13.608 | 22.865 | 168,0 | 33.205 | 52.707 | 158,7 | 2,8 |
| Kampovi i prostori za kampiranje | 16.655 | 8.798 | 52,8 | 26.065 | 13.431 | 51,5 | 0,7 |
| Ostali smještaj | 2.883 | 5.097 | 176,8 | 9.827 | 14.230 | 144,8 | 0,7 |

*prelimirani podaci

** podaci za predhodni period su revidirani

1) Klasifikacija djelatnosti Bosne i Hercegovine BiH 2010

METODOLOŠKA OBJAŠNENJA

Cilj statističkog istraživanja

Svrha statističkog istraživanja jest praćenje turističke aktivnosti u komercijalnim smještajnim objektima i osiguravanje međunarodno usporedivih podataka statistike turizma u BiH u skladu sa važećom EU regulativom za statistiku turizma.

Jedinice posmatranja

Jedinice posmatranja su svi poslovni subjekti/pravna osobe koje su prema glavnoj djelatnosti registrovane da obavljaju djelatnost pružanja smještaja (oblast 55 - KD BiH 2010), fizičke osobe te domaćinstva koja iznajmljuju smještajne objekte turistima. Za potrebe istraživanja korištena je Klasifikacija djelatnosti Bosne i Hercegovine- KD BiH 2010 koja je u potpunosti usklađena sa Evropskom klasifikacijom ekonomskih djelatnosti NACE Rev.2.

Obuhvat

Izveštajne jedinice su svi poslovni subjekti (preduzeća, obrtnici, zadruga, ustanove, udruženja itd.) i njihove jedinice u sastavu koji su prema KD BiH 2010 registrovani u granama: 55.1 (hoteli i sličan smještaj), 55.2 (odmarališta i slični objekti za kraći odmor), 55.3 (kampovi i prostori za kampovanje), 55.9 (ostali smještaj); zdravstvene ustanove u kojima osobe same snose naknadu za medicinsku rehabilitaciju odnosno svoj boravak; poslovni subjekti koji se bave posredovanjem u smještaju gostiju u: seljačkim domaćinstvima, kućama, kampovima, apartmanima i sobama, koje neposredno iznajmljuju građani/domaćinstva.

Cjelokupno područje Bosne i Hercegovine je obuhvaćeno istraživanjem.

Izvor i metoda prikupljanja

Podaci o turističkom prometu (broj dolazaka i noćenja turista) te smještajnim kapacitetima prikupljaju se redovnim mjesečnim izvještajem (obrazac TU-11). Izvještaji se sastavljaju na osnovu evidencija u knjigama gostiju, pružanja smještajnih usluga turistima ili samo posreduju u pružanju tih usluga.

Definicije

Turizam je aktivnost osoba koje putuju i borave u mjestima izvan svoje uobičajene sredine, ne duže od jedne godine, u bilo koje svrhe uključujući poslovne, razonodu ili bilo koju ličnu svrhu, osim u svrhu zapošljavanja kod poslovnog subjekta sa sjedištem u mjestu posjeta.

Turist je svaka osoba koja u mjestu izvan svog prebivališta, provede najmanje jednu noć u ugostiteljskom ili drugom objektu za smještaj turista, radi odmora ili rekreacije, zdravlja, studija, sporta, religije, porodice, poslova, javnih misija ili skupova.

Prebivalište je mjesto u kojem se osoba nastanila s namjerom da u njemu stalno živi.

Domaći turista je svaka osoba sa prebivalištem u Bosni i Hercegovini koja u nekom mjestu u Bosni i Hercegovini izvan mjesta svog prebivališta provede najmanje jednu noć u ugostiteljskom ili drugom objektu za smještaj turista.

Strani turista je svaka osoba koja u Bosni i Hercegovini nema stalno prebivalište, a provede najmanje jednu noć u ugostiteljskom ili u drugom objektu za smještaj gostiju.

Znakovi- nema pojave

0,0 podatak je manji od 0,05 upotrijebljene jedinice mjere

Izdaje i štampa Agencija za statistiku Bosne i Hercegovine, 71000 Sarajevo, Zelenih beretki 26

Telefon: +387 (33) 911 911 · Telefaks: +387 (33) 220 622

Elektronska pošta: bhas@bhas.ba · Internetska stranica: <http://www.bhas.ba>

Odgovara direktor Velimir Jukić

Saopćenje priredili: Azra Demirović

Podaci iz ovog saopćenja objavljuju se i na internetu
