



SAOPĆENJE



Molimo korisnike da prilikom upotrebe podataka
obavezno navedu izvor

GODINA X

SARAJEVO, 20.12.2016.

BROJ 10

STATISTIKA TURIZMA

Statistika turizma u BiH, oktobar 2016.

U Bosni i Hercegovini u mjesecu oktobru 2016. turisti su ostvarili 106.226 posjeta, što je manje za 16,1% u odnosu na septembar 2016. i za 9,5% više u odnosu na oktobar 2015. godine.

Turisti su ostvarili 208.629 noćenja, što je manje za 18,9% u odnosu na septembar 2016. i za 7,6% više u odnosu na oktobar 2015. godine. U ukupno ostvarenom broju noćenja učešće domaćih turista je 30,9% dok je 69,1% učešće stranih turista.

Broj noćenja domaćih turista manji je za 9,1% u odnosu na septembar 2016. i manji za 0,4% u odnosu na oktobar 2015. godine. Broj noćenja stranih turista manji je za 22,6% u odnosu na septembar 2016. i za 11,6% veći u odnosu na oktobar 2015. godine.

U strukturi noćenja stranih turista u oktobru 2016. najviše noćenja ostvarili su turisti iz Hrvatske (14,9%), Slovenije (8,4%), Srbije (7,3%), Turske (7,0%), Njemačke (6,8%), Italija (6,5%) i Republika Južna Koreja (4,2) što je ukupno 55,1%. Turisti iz ostalih zemalja ostvarili su 44,9% noćenja.

Što se tiče dužine boravka stranih turista u našoj zemlji, na prvom mjestu je: Island sa prosječnim zadržavanjem od 4,4 noći, Kuvajt sa 3,8 noći, Egipat sa 3,3 noći, Irska sa 3,1 noć te Njemačka i Južnoafrička republika sa po 2,8 noći.

Turistima je u oktobru 2016. u Bosni i Hercegovini bilo na raspolaganju 17.265 soba, apartmana i mjesta za kampiranje što je za 12,2% više u odnosu na septembar 2015. i 36.543 raspoloživa kreveta što je više za 12,4% u odnosu na isti mjesec 2015.godine.

U oktobru 2016. u okviru djelatnosti - Hoteli i sličan smještaj turistima je bilo na raspolaganju ukupno 15.394 sobe i apartman što je za 11,3% više u odnosu na septembar 2015. i 31.269 kreveta što je za 11,0% više u odnosu na isti mjesec prethodne godine.

Neto stopa iskorištenosti stalnih kreveta iznosila je 20,4%.

Prema vrsti smještajnog objekta najveći broj noćenja ostvaren je u okviru djelatnosti Hoteli i sličan smještaj sa učešćem od 93,1%.

Noćenja turista po mjesecima za period oktobar 2015.- oktobar 2016.

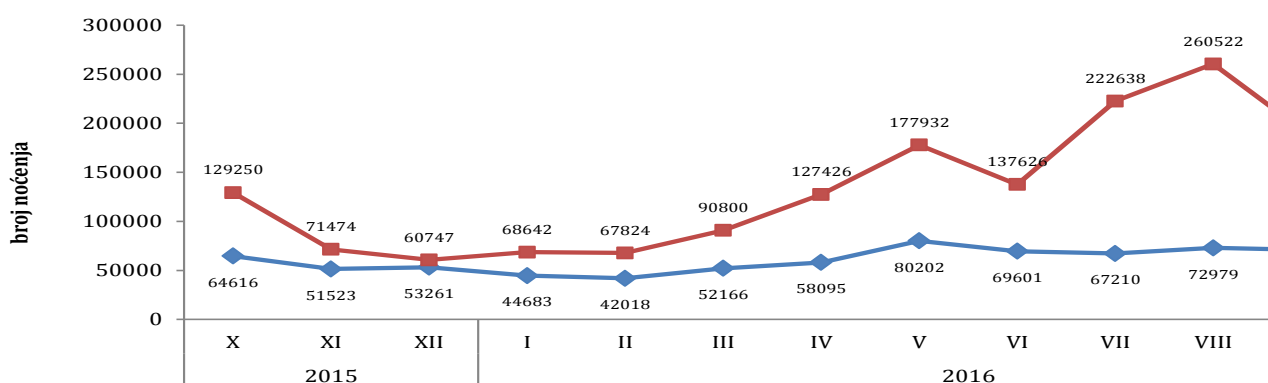


Tabela 1: Dolasci i noćenja turista

	Dolasci					Noćenja					X 2016	
	X 2015	IX 2016	X 2016	Indeksi X 2016 IX 2016	Indeksi X 2016 X 2015	X 2015	IX 2016	X 2016	Indeksi X 2016 IX 2016	Indeksi X 2016 X 2015	Struktura noćenja %	Prosječan broj noćenja po dolasku
UKUPNO	97.021	126.536	106.226	83,9	109,5	193.866	257.098	208.629	81,1	107,6	100,0	2,0
Domaći turisti	32.825	33.474	33.162	99,1	101,0	64.616	70.844	64.386	90,9	99,6	30,9	1,9
Strani turisti	64.196	93.062	73.064	78,5	113,8	129.250	186.254	144.243	77,4	111,6	69,1	2,0

Dolasci turista za period oktobar 2015. - oktobar 2016.

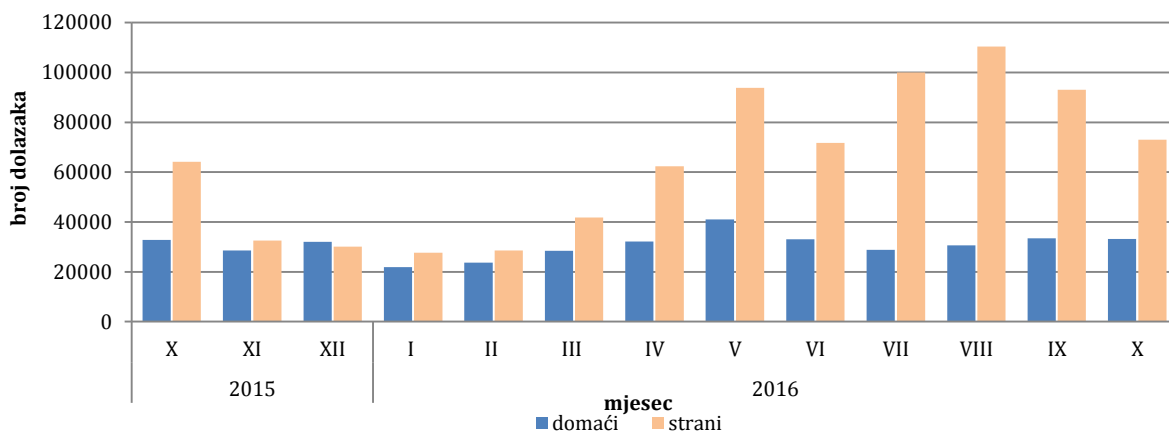


Tabela 2: Dolasci i noćenja stranih turista prema zemlji prebivališta

	Dolasci					Noćenja					X 2016	
	X 2015	IX 2016	X 2016	Indeksi X 2016 IX 2016	Indeksi X 2016 X 2015	X 2015	IX 2016	X 2016	Indeksi X 2016 IX 2016	Indeksi X 2016 X 2015	Struktura noćenja u %	Prosječan broj noćenja po dolasku
UKUPNO	64.196	93.062	73.064	78,5	113,8	129.250	186.254	144.243	77,4	111,6	100,0	2,0
Albanija	341	312	389	124,7	114,1	658	690	737	106,8	112,0	0,5	1,9
Austrija	1.844	2.299	1.721	74,9	93,3	3.926	4.100	3.296	80,4	84,0	2,3	1,9
Belgija	322	523	253	48,4	78,6	645	1.378	416	30,2	64,5	0,3	1,6
Bugarska	461	967	682	70,5	147,9	1.169	1.279	1.115	87,2	95,4	0,8	1,6
Crna Gora	959	1.270	995	78,3	103,8	1.853	2.625	2.298	87,5	124,0	1,6	2,3
Češka	292	957	346	36,2	118,5	567	1.635	617	37,7	108,8	0,4	1,8
Danska	272	384	291	75,8	107,0	650	820	608	74,1	93,5	0,4	2,1
Estonija	37	107	54	50,5	145,9	107	182	113	62,1	105,6	0,1	2,1
Finska	204	217	203	93,5	99,5	388	393	439	111,7	113,1	0,3	2,2
Francuska	888	2.121	1.266	59,7	142,6	2.147	6.542	3.480	53,2	162,1	2,4	2,7
Grčka	370	472	477	101,1	128,9	757	980	1.119	114,2	147,8	0,8	2,3
Holandija	654	991	557	56,2	85,2	1.146	2.384	1.110	46,6	96,9	0,8	2,0
Hrvatska	8.503	6.392	8.876	138,9	104,4	21.710	11.372	21.492	189,0	99,0	14,9	2,4
Irska	361	552	428	77,5	118,6	1.301	2.329	1.317	56,5	101,2	0,9	3,1
Island	8	30	33	110,0	412,5	17	47	144	306,4	847,1	0,1	4,4

(nastavak na sljedećoj strani)

(nastavak)

	Dolasci					Noćenja					X 2016	
	X 2015	IX 2016	X 2016	Indeksi X 2016 IX 2016	Indeksi X 2016 X 2015	X 2015	IX 2016	X 2016	Indeksi X 2016 IX 2016	Indeksi X 2016 X 2015	Struktura noćenja u %	prosječan broj noćenja po dolasku
Italija	4.243	4.738	3.903	82,4	92,0	9.211	12.253	9.384	76,6	101,9	6,5	2,4
Kipar	12	22	15	68,2	125,0	34	48	32	66,7	94,1	0,0	2,1
Latvija	58	61	13	21,3	22,4	102	86	20	23,3	19,6	0,0	1,5
Litvanija	48	172	117	68,0	243,8	149	305	245	80,3	164,4	0,2	2,1
Luksemburg	32	24	18	75,0	56,3	55	44	45	102,3	81,8	0,0	2,5
Mađarska	553	1.665	997	59,9	180,3	1.228	3.192	1.495	46,8	121,7	1,0	1,5
Makedonija B.J.R.	686	657	803	122,2	117,1	1.315	1.261	1.610	127,7	122,4	1,1	2,0
Malta	2	182	14	7,7	700,0	3	1.073	23	2,1	766,7	0,0	1,6
Norveška	380	539	317	58,8	83,4	991	1.162	646	55,6	65,2	0,4	2,0
Njemačka	2.549	4.045	3.558	88,0	139,6	6.233	9.093	9.880	108,7	158,5	6,8	2,8
Poljska	1.211	7.140	1.773	24,8	146,4	2.056	13.207	2.754	20,9	133,9	1,9	1,6
Portugal	158	294	120	40,8	75,9	207	407	284	69,8	137,2	0,2	2,4
Rumunija	223	806	447	55,5	200,4	603	1.543	694	45,0	115,1	0,5	1,6
Rusija	243	521	439	84,3	180,7	427	967	923	95,4	216,2	0,6	2,1
Slovačka	182	270	197	73,0	108,2	381	476	385	80,9	101,0	0,3	2,0
Slovenija	6.072	4.783	7.337	153,4	120,8	9.914	8.285	12.085	145,9	121,9	8,4	1,6
Srbija	5.871	5.430	5.567	102,5	94,8	11.220	10.103	10.555	104,5	94,1	7,3	1,9
Španija	876	1.411	640	45,4	73,1	1.450	2.696	1.551	57,5	107,0	1,1	2,4
Švajcarska (uključujući i Lihtenštajn)	696	974	996	102,3	143,1	1.344	1.968	2.171	110,3	161,5	1,5	2,2
Švedska	856	981	644	65,6	75,2	1.690	1.955	1.328	67,9	78,6	0,9	2,1
Turska	6.188	9.221	6.612	71,7	106,9	10.906	12.119	10.035	82,8	92,0	7,0	1,5
Ujedinjeno Kraljevstvo	1.433	1.329	974	73,3	68,0	3.239	3.213	2.336	72,7	72,1	1,6	2,4
Ukrajina	63	127	96	75,6	152,4	113	249	262	105,2	231,9	0,2	2,7
Ostale evropske zemlje	367	654	523	80,0	142,5	856	1.580	1.189	75,3	138,9	0,8	2,3
Egipat	74	77	60	77,9	81,1	189	185	196	105,9	103,7	0,1	3,3
Južnoafrička Republika	39	58	8	13,8	20,5	116	222	22	9,9	19,0	0,0	2,8
Ostale afričke zemlje	78	193	77	39,9	98,7	250	411	165	40,1	66,0	0,1	2,1
Kanada	426	884	503	56,9	118,1	827	1.506	974	64,7	117,8	0,7	1,9
SAD	1.677	3.298	2.081	63,1	124,1	3.645	6.724	4.429	65,9	121,5	3,1	2,1
Ostale sjeverno- američke zemlje	99	49	37	75,5	37,4	275	117	90	76,9	32,7	0,1	2,4
Brazil	318	562	299	53,2	94,0	639	919	502	54,6	78,6	0,3	1,7
Ostale zemlje Južne i Srednje Amerike	383	916	543	59,3	141,8	636	1.693	1.072	63,3	168,6	0,7	2,0
Indija	157	238	288	121,0	183,4	224	376	505	134,3	225,4	0,4	1,8
Iran	51	43	33	76,7	64,7	84	116	65	56,0	77,4	0,0	2,0
Izrael	300	352	349	99,1	116,3	394	534	788	147,6	200,0	0,5	2,3
Japan	1.282	493	802	162,7	62,6	2.017	821	1.108	135,0	54,9	0,8	1,4
Kina	1.668	1.690	2.284	135,1	136,9	2.041	2.124	2.600	122,4	127,4	1,8	1,1
Koreja, Južna	3.700	4.398	5.364	122,0	145,0	4.372	4.854	6.019	124,0	137,7	4,2	1,1
Kuvajt	648	2.642	472	17,9	72,8	2.177	9.234	1.809	19,6	83,1	1,3	3,8
Saudijska Arabija	560	2.742	714	26,0	127,5	1.367	6.518	1.802	27,6	131,8	1,2	2,5
Ostale azijske zemlje	3.693	9.428	5.829	61,8	157,8	8.181	23.348	12.766	54,7	156,0	8,9	2,2
Australija	446	1.190	462	38,8	103,6	879	2.195	800	36,4	91,0	0,6	1,7
Novi Zeland	45	114	55	48,2	122,2	78	199	90	45,2	115,4	0,1	1,6
Ostale zemlje Okeanije	34	55	113	205,5	332,4	91	117	208	177,8	228,6	0,1	1,8

Noćenja i dolasci stranih turista prema zemlji prebivališta, oktobar 2016.

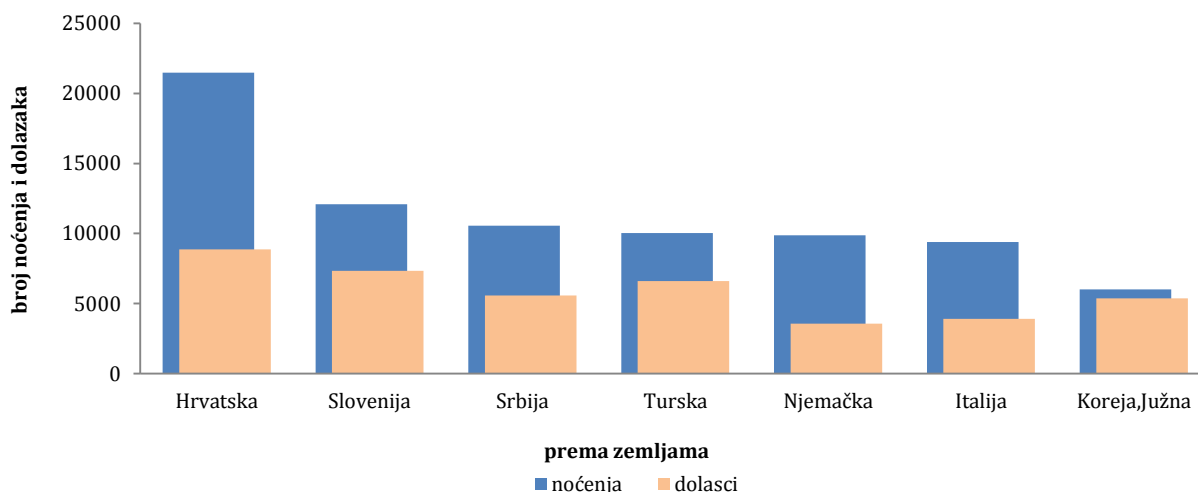


Tabela 3: Dolasci i noćenja turista prema klasifikaciji djelatnosti ¹⁾

	Dolasci					Noćenja					X 2016
	X 2015	IX 2016	X 2016	Indeksi $\frac{X 2016}{IX 2016}$	Indeksi $\frac{X 2016}{X 2015}$	X 2015	IX 2016	X 2016	Indeksi $\frac{X 2016}{IX 2016}$	Indeksi $\frac{X 2016}{X 2015}$	Struktura noćenja %
Ukupno	97.021	126.536	106.226	83,9	109,5	193.866	257.098	208.629	81,1	107,6	100,0
Hoteli i sličan smještaj	92.301	119.445	100.867	84,4	109,3	181.002	239.256	194.262	81,2	107,3	93,1
Odmarališta i slični objekti za kraći odmor	2.958	3.910	3.454	88,3	116,8	6.390	8.490	7.082	83,4	110,8	3,4
Kampovi i prostori za kampiranje	95	1.024	276	27,0	290,5	136	1.975	434	22,0	319,1	0,2
Ostali smještaj	1.667	2.157	1.629	75,5	97,7	6.338	7.377	6.851	92,9	108,1	3,3
Domaći turisti	32.825	33.474	33.162	99,1	101,0	64.616	70.844	64.386	90,9	99,6	30,9
Hoteli i sličan smještaj	30.691	31.197	30.910	99,1	100,7	58.003	63.694	57.687	90,6	99,5	27,7
Odmarališta i slični objekti za kraći odmor	1.085	1.089	1.332	122,3	122,8	1.838	1.939	2.134	110,1	116,1	1,0
Kampovi i prostori za kampiranje	-	140	63	45,0	-	-	196	73	37,2	-	0,0
Ostali smještaj	1.049	1.048	857	81,8	81,7	4.775	5.015	4.492	89,6	94,1	2,2
Strani turisti	64.196	93.062	73.064	78,5	113,8	129.250	186.254	144.243	77,4	111,6	69,1
Hoteli i sličan smještaj	61.610	88.248	69.957	79,3	113,5	122.999	175.562	136.575	77,8	111,0	65,5
Odmarališta i slični objekti za kraći odmor	1.873	2.821	2.122	75,2	113,3	4.552	6.551	4.948	75,5	108,7	2,4
Kampovi i prostori za kampiranje	95	884	213	24,1	224,2	136	1.779	361	20,3	265,4	0,2
Ostali smještaj	618	1.109	772	69,6	124,9	1.563	2.362	2.359	99,9	150,9	1,1

¹⁾ Klasifikacija djelatnosti Bosne i Hercegovine BiH 2010

METODOLOŠKA OBJAŠNENJA

Cilj statističkog istraživanja

Cilj statističkog istraživanja je praćenje turističke aktivnosti u komercijalnim smještajnim objektima i osiguravanje međunarodno uporedivih podataka statistike turizma u BiH u skladu sa važećom EU regulativom za statistiku turizma.

Jedinice posmatranja

Jedinice posmatranja su svi poslovni subjekti/pravna osobe koje su prema glavnoj djelatnosti registrovane da obavljaju djelatnost pružanja smještaja (oblast 55 - KD BiH 2010), fizičke osobe te domaćinstva koja iznajmljuju smještajne objekte turistima. Za potrebe istraživanja korištena je Klasifikacija djelatnosti Bosne i Hercegovine- KD BiH 2010 koja je u potpunosti usklađena sa Evropskom klasifikacijom ekonomskih djelatnosti NACE Rev.2.

Obuhvat

Izveštajne jedinice su svi poslovni subjekti (preduzeća, obrtnici, zadruga, ustanove, udruženja itd.) i njihove jedinice u sastavu koji su prema KD BiH 2010 registrovani u granama: 55.1 (hoteli i sličan smještaj), 55.2 (odmarališta i slični objekti za kraći odmor), 55.3 (kampovi i prostori za kampovanje), 55.9 (ostali smještaj); zdravstvene ustanove u kojima osobe same snose naknadu za medicinsku rehabilitaciju odnosno svoj boravak; poslovni subjekti koji se bave posredovanjem u smještaju gostiju u: seljačkim domaćinstvima, kućama, kampovima, apartmanima i sobama, koje neposredno iznajmljuju građani/domaćinstva. Cjelokupno područje Bosne i Hercegovine je obuhvaćeno istraživanjem.

Izvor i metoda prikupljanja

Podaci o turističkom prometu (broj dolazaka i noćenja turista) te smještajnim kapacitetima prikupljaju se redovnim mjesečnim izvještajem (obrazac TU-11). Izvještaji se sastavljaju na osnovu evidencija u knjigama gostiju, pružanja smještajnih usluga turistima ili samo posreduju u pružanju tih usluga.

Definicije

Turizam je aktivnost osoba koje putuju i borave u mjestima izvan svoje uobičajene sredine, ne duže od jedne godine, u bilo koje svrhe uključujući poslovne, razonodu ili bilo koju ličnu svrhu, osim u svrhu zapošljavanja kod poslovnog subjekta sa sjedištem u mjestu posjeta.

Turist je svaka osoba koja u mjestu izvan svog prebivališta, provede najmanje jednu noć u ugostiteljskom ili drugom objektu za smještaj turista, radi odmora ili rekreacije, zdravlja, studija, sporta, religije, porodice, poslova, javnih misija ili skupova.

Prebivalište je mjesto u kojem se osoba nastanila s namjerom da u njemu stalno živi.

Domaći turista je svaka osoba sa prebivalištem u Bosni i Hercegovini koja u nekom mjestu u Bosni i Hercegovini izvan mjesta svog prebivališta provede najmanje jednu noć u ugostiteljskom ili drugom objektu za smještaj turista.

Strani turista je svaka osoba koja u Bosni i Hercegovini nema stalno prebivalište, a provede najmanje jednu noć u ugostiteljskom ili u drugom objektu za smještaj gostiju.

Dolasci turista jesu broj osoba (turista) koje su došle i prijavile svoj boravak u objektu koji pruža uslugu smještaja.

Noćenja turista jesu svaka registrovana noć osobe (turista) u objektu koji pruža uslugu smještaja.

Smještajni kapaciteti prikazuju se kao broj soba, apartmana, mjesta za kampiranje i broj stalnih kreveta.

Stalnim krevetima smatraju se postelje koje su redovno spremljene za iznajmljivanje gostima.

Stopa popunjenosti kreveta u referentnom mjesecu dobija se dijeljenjem ukupnog broja noćenja sa brojem raspoloživih kreveta i brojem dana u kojem su kreveti bili dostupni za korištenje.

Znakovi

- nema pojave

0,0 podatak je manji od 0,05 upotrijebljene jedinice mjere

Izdaje i štampa Agencija za statistiku Bosne i Hercegovine, 71000 Sarajevo, Zelenih beretki 26

Telefon: +387 (33) 911 911 · Telefaks: +387 (33) 220 622

Elektronska pošta: bhas@bhas.ba · Internetska stranica: <http://www.bhas.ba>

Odgovara direktor: mr.sc. Velimir Jukić

Saopćenje priredila: Azra Demirović

Podaci iz ovog saopćenja objavljuju se i na internetu
