



Molimo korisnike da prilikom upotrebe podataka
obavezno navedu izvor

GODINA X

SARAJEVO, 20.10.2016.

BROJ 7

STATISTIKA TURIZMA

Kumulativni podaci, januar – avgust 2016.

U periodu januar – avgust 2016. turisti su ostvarili 775.479 posjeta, što je više za 11,4% i 1.639.102 noćenja, što je više za 10,4% u odnosu na isti period 2015. godine.

Broj noćenja domaćih turista viši je za 1,6%, dok je broj noćenja stranih turista viši za 14,5% u odnosu na isti period 2015. godine. U ukupno ostvarenom broju noćenja učešće domaćih turista je 29,7% dok je 70,3% učešće stranih turista.

U strukturi noćenja stranih turista najviše noćenja u prvih osam mjeseci 2016. godine ostvarili su turisti iz Hrvatske (10,8%), Turske (8,9%), Srbije (8,5%), Italije (6,5%) i Slovenije (5,6%), što je ukupno 40,3%. Turisti iz ostalih zemalja ostvarili su 59,7 % noćenja.

Što se tiče dužine boravka stranih turista u našoj zemlji, na prvom mjestu je: Malta sa prosječnim zadržavanjem od 5,6 noći, Litvanija sa 4,2 noći, Južnoafrička Republika sa 4,0 noći, Irska sa 3,5 noći i Kuvajt sa 3,4 noći.

Prema vrsti smještajnog objekta najveći broj noćenja ostvaren je u okviru djelatnosti Hoteli i sličan smještaj sa učešćem od 92,2%.

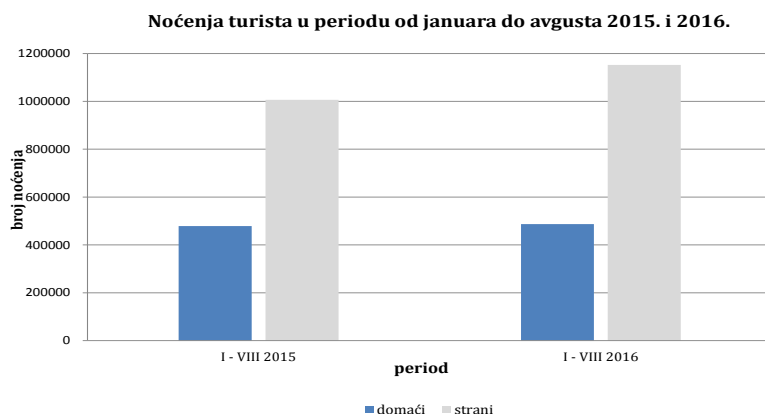


Tabela 1: Dolasci i noćenja turista

	DOLASCI			NOĆENJA			I - VIII 2016	
	I - VIII 2015	I - VIII 2016	Indeksi I - VIII 2016 I - VIII 2015	I - VIII 2015	I - VIII 2016	Indeksi I - VIII 2016 I - VIII 2015	Struktura noćenja %	Prosječan broj noćenja po dolasku
UKUPNO	696.345	775.479	111,4	1.485.340	1.639.102	110,4	100,0	2,1
Domaći turisti	225.512	239.507	106,2	478.974	486.872	101,6	29,7	2,0
Strani turisti	470.833	535.972	113,8	1.006.366	1.152.230	114,5	70,3	2,1

Noćenja stranih turista prema zemlji prebivališta u periodu od januara do avgusta 2015. i 2016.

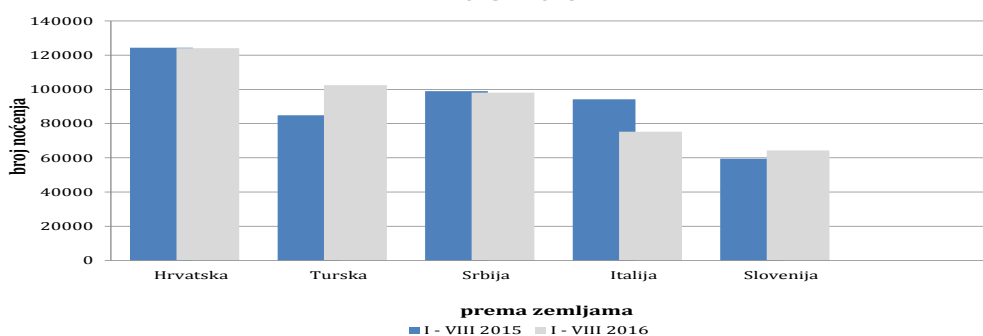


Tabela 2: Dolasci i noćenja stranih turista prema zemlji prebivališta

	DOLASCI			NOĆENJA			I - VIII 2016	
	I - VIII 2015*	I - VIII 2016	Indeksi I - VIII 2016 I - VIII 2015	I - VIII 2015*	I - VIII 2016	Indeksi I - VIII 2016 I - VIII 2015	Struktura noćenja %	Prosječan broj noćenja po dolasku
UKUPNO	470.833	535.972	113,8	1.006.366	1.152.235	114,5	100,0	2,1
Albanija	1.715	2050	119,5	3.387	3.807	112,4	0,3	1,9
Austrija	12.994	14.611	112,4	23500	27.733	118,0	2,4	1,9
Belgija	2.758	2.686	97,4	6.162	6.775	109,9	0,6	2,5
Bugarska	3.891	4.339	111,5	6.036	8.002	132,6	0,7	1,8
Crna Gora	6.694	7.992	119,4	16.434	20.425	124,3	1,8	2,6
Češka	3.991	3.293	82,5	8.358	6.817	81,6	0,6	2,1
Danska	1.873	2.353	125,6	4.213	6.022	142,9	0,5	2,6
Estonija	262	238	90,8	541	504	93,2	0,0	2,1
Finska	1.238	1.131	91,4	2.493	2.253	90,4	0,2	2,0
Francuska	11060	10.103	91,3	36.691	28.356	77,3	2,5	2,8
Grčka	4.245	5.093	120,0	8.454	9.972	118,0	0,9	2,0
Holandija	6.493	7.628	117,5	13.976	18.133	129,7	1,6	2,4
Hrvatska	56.466	55.426	98,2	124.351	124.055	99,8	10,8	2,2
Irska	2.259	2.167	95,9	6.004	7.572	126,1	0,7	3,5
Island	182	167	91,8	468	468	100,0	0,0	2,8

(nastavak na sljedećoj strani)

(nastavak)

	DOLASCI			NOĆENJA			I - VIII 2016	
	I - VIII 2015*	I - VIII 2016	Indeksi I - VIII 2016 I - VIII 2015	I - VIII 2015*	I - VIII 2016	Indeksi I - VIII 2016 I - VIII 2015	Struktura noćenja %	Prosječan broj noćenja po dolasku
Italija	37.735	2.9445	78,0	94.194	75.286	79,9	6,5	2,6
Kipar	258	737	285,7	512	1.102	215,2	0,1	1,5
Latvija	620	530	85,5	1.949	1490	76,4	0,1	2,8
Litvanija	1.175	684	58,2	2.018	2.852	141,3	0,2	4,2
Luksemburg	199	379	190,5	378	848	224,3	0,1	2,2
Madarska	6.155	6.423	104,4	13.785	13.219	95,9	1,1	2,1
Makedonija B.J.R.	4440	4.725	106,4	7.925	10270	129,6	0,9	2,2
Malta	544	360	66,2	2.712	2020	74,5	0,2	5,6
Norveška	2.965	2.766	93,3	6.805	6.297	92,5	0,5	2,3
Njemačka	16.809	18.844	112,1	34.662	41.076	118,5	3,6	2,2
Poljska	23.668	21.978	92,9	56.783	50.258	88,5	4,4	2,3
Portugal	686	1.546	225,4	1170	2.315	197,9	0,2	1,5
Rumunija	2.286	2.713	118,7	4.865	6.696	137,6	0,6	2,5
Rusija	2.424	2.681	110,6	5.736	5.723	99,8	0,5	2,1
Slovačka	1980	1.611	81,4	3.839	3.415	89,0	0,3	2,1
Slovenija	30.194	31.708	105,0	59520	64.322	108,1	5,6	2,0
Srbija	45.901	47.733	104,0	98.929	98.117	99,2	8,5	2,1
Španija	6.521	5.783	88,7	12.791	12.636	98,8	1,1	2,2
Švajcarska (uključujući i Lihtenštajn)	5.191	5.976	115,1	10.484	12460	118,8	1,1	2,1
Švedska	5.709	7.124	124,8	14.255	16.789	117,8	1,5	2,4
Turska	50.627	63.236	124,9	84.845	102.442	120,7	8,9	1,6
Ujedinjeno Kraljevstvo	6.344	7070	111,4	14.135	15.402	109,0	1,3	2,2
Ukrajina	801	845	105,5	1.832	1.878	102,5	0,2	2,2
Ostale evropske zemlje	2.044	2.172	106,3	5.517	5.689	103,1	0,5	2,6
Egipt	449	692	154,1	1.271	1.621	127,5	0,1	2,3
Južnoafrička Republika	200	168	84,0	828	669	80,8	0,1	4,0
Ostale afričke zemlje	990	869	87,8	2.962	2.211	74,6	0,2	2,5
Kanada	2540	2.865	112,8	4.896	5.838	119,2	0,5	2,0
SAD	12.641	13.706	108,4	27.225	30.962	113,7	2,7	2,3
Ostale sjeverno-američke zemlje	502	280	55,8	890	570	64,0	0,0	2,0
Brazil	2.026	1.541	76,1	4.052	2.782	68,7	0,2	1,8
Ostale zemlje Južne i Srednje Amerike	2.047	2420	118,2	3.862	5.129	132,8	0,4	2,1
Indija	583	1.383	237,2	1460	2.899	198,6	0,3	2,1
Iran	303	167	55,1	827	387	46,8	0,0	2,3
Izrael	2.178	1.909	87,7	4.085	3.686	90,2	0,3	1,9
Japan	4.042	4.378	108,3	5.927	5.644	95,2	0,5	1,3
Kina	5.842	8.459	144,8	7.252	10.615	146,4	0,9	1,3
Koreja, Južna	21.663	29430	135,9	24.438	33.158	135,7	2,9	1,1
Kuvajt	8.518	11.091	130,2	28.405	37.554	132,2	3,3	3,4
Saudijska Arabija	6.661	14.197	213,1	15.809	34.668	219,3	3,0	2,4
Ostale azijske zemlje	22.598	49.551	219,3	61.402	137.723	224,3	12,0	2,8
Australija	4.862	5.504	113,2	8.641	10.869	125,8	0,9	2,0
Novi Zeland	523	574	109,8	941	1.018	108,2	0,1	1,8
Ostale zemlje Okeanije	268	442	164,9	484	736	152,1	0,1	1,7

* podaci za predhodni period su revidirani

**Struktura noćenja turista prema klasifikaciji djelatnosti 1) od
januara do avgusta
2015. i 2016.**

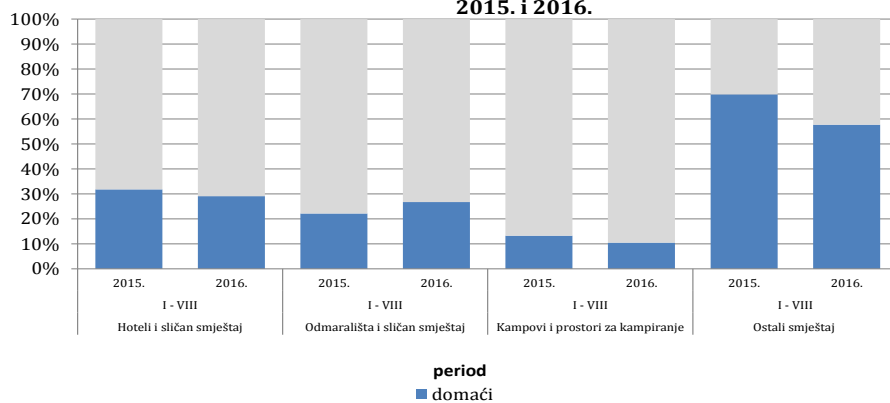


Tabela 3: Dolasci i noćenja turista prema klasifikaciji djelatnosti ¹⁾

	DOLASCI			NOĆENJA			I - VIII 2016
	I - VIII 2015*	I - VIII 2016	Indeksi I - VIII 2016 I - VIII 2015	I - VIII 2015*	I - VIII 2016	Indeksi I - VIII 2016 I - VIII 2015	Struktura noćenja %
UKUPNO	696.345	775.479	111,4	1.485.340	1.639.102	110,4	100,0
Hoteli i sličan smještaj	650.965	724.063	111,2	1.380.467	1.510.967	109,5	92,2
Odmarališta i slični objekti za kraći odmor	25.807	26.398	102,3	53.717	56.361	104,9	3,4
Kampovi i prostori za kampiranje	8650	10.489	108,7	14.122	18.502	131,0	1,1
Ostali smještaj	9.923	14.529	146,4	37.034	53.272	143,8	3,3
Domaći turisti	225.512	239.507	106,2	478.974	486.872	101,6	29,7
Hoteli i sličan smještaj	210.573	222.368	105,6	439.333	439.146	100,0	26,8
Odmarališta i slični objekti za kraći odmor	7.343	8.828	120,2	11.894	15060	126,6	0,9
Kampovi i prostori za kampiranje	1.622	1.735	107,0	1.876	1.943	103,6	0,1
Ostali smještaj	5.974	6.576	110,1	25.871	30.723	118,8	1,9
Strani turisti	470.833	535.972	113,8	1.006.366	1.152.230	114,5	70,3
Hoteli i sličan smještaj	440.392	501.695	113,9	941.134	1.071.821	113,9	65,4
Odmarališta i slični objekti za kraći odmor	18.464	17570	95,2	41.823	41.301	98,9	2,5
Kampovi i prostori za kampiranje	8.028	8.754	109,0	12246	16.559	135,2	1,0
Ostali smještaj	3.949	7.953	201,4	11.163	22.549	202,0	1,4

* podaci za predhodni period su revidirani

¹⁾ Klasifikacija djelatnosti Bosne i Hercegovine BiH 2010

METODOLOŠKA OBJAŠNENJA

Cilj statističkog istraživanja

Svrha statističkog istraživanja jest praćenje turističke aktivnosti u komercijalnim smještajnim objektima i osiguravanje međunarodno usporedivih podataka statistike turizma u BiH u skladu sa važećom EU regulativom za statistiku turizma.

Jedinice posmatranja

Jedinice posmatranja su svi poslovni subjekti/pravna osobe koje su prema glavnoj djelatnosti registrovane da obavljaju djelatnost pružanja smještaja (oblast 55 - KD BiH 2010), fizičke osobe te domaćinstva koja iznajmljuju smještajne objekte turistima. Za potrebe istraživanja korištena je Klasifikacija djelatnosti Bosne i Hercegovine-KD BiH 2010 koja je u potpunosti usklađena sa Evropskom klasifikacijom ekonomskih djelatnosti NACE Rev.2.

Obuhvat

Izveštajne jedinice su svi poslovni subjekti (preduzeća, obrtnici, zadruga, ustanove, udruženja itd.) i njihove jedinice u sastavu koji su prema KD BiH 2010 registrovani u granama: 55.1 (hoteli i sličan smještaj), 55.2 (odmarališta i slični objekti za kraći odmor), 55.3 (kampovi i prostori za kampovanje), 55.9 (ostali smještaj); zdravstvene ustanove u kojima osobe same snose naknadu za medicinsku rehabilitaciju odnosno svoj boravak; poslovni subjekti koji se bave posredovanjem u smještaju gostiju u: seljačkim domaćinstvima, kućama, kampovima, apartmanima i sobama, koje neposredno iznajmljuju građani/domaćinstva. Cjelokupno područje Bosne i Hercegovine je obuhvaćeno istraživanjem.

Izvor i metoda prikupljanja

Podaci o turističkom prometu (broj dolazaka i noćenja turista) te smještajnim kapacitetima prikupljaju se redovnim mjesečnim izvještajem (obrazac TU-11). Izvještaji se sastavljaju na osnovu evidencija u knjigama gostiju, pružanja smještajnih usluga turistima ili samo posreduju u pružanju tih usluga.

Definicije

Turizam je aktivnost osoba koje putuju i borave u mjestima izvan svoje uobičajene sredine, ne duže od jedne godine, u bilo koje svrhe uključujući poslovne, razonodu ili bilo koju ličnu svrhu, osim u svrhu zapošljavanja kod poslovnog subjekta sa sjedištem u mjestu posjeta.

Turist je svaka osoba koja u mjestu izvan svog prebivališta, provede najmanje jednu noć u ugostiteljskom ili drugom objektu za smještaj turista, radi odmora ili rekreacije, zdravlja, studija, sporta, religije, porodice, poslova, javnih misija ili skupova.

Prebivalište je mjesto u kojem se osoba nastanila s namjerom da u njemu stalno živi.

Domaći turista je svaka osoba sa prebivalištem u Bosni i Hercegovini koja u nekom mjestu u Bosni i Hercegovini izvan mjesta svog prebivališta provede najmanje jednu noć u ugostiteljskom ili drugom objektu za smještaj turista.

Strani turista je svaka osoba koja u Bosni i Hercegovini nema stalno prebivalište, a provede najmanje jednu noć u ugostiteljskom ili u drugom objektu za smještaj gostiju.

Znakovi

- nema pojave
- 0,0 podatak je manji od 0,05 upotrijebljene jedinice mjere

Izdaje i štampa Agencija za statistiku Bosne i Hercegovine, 71000 Sarajevo, Zelenih beretki 26

Telefon: +387 (33) 911 911 · Telefaks: +387 (33) 220 622

Elektronska pošta: bhas@bhas.ba · Internetska stranica: <http://www.bhas.ba>

Odgovara direktor: mr.sc.Velimir Jukić

Saopćenje priredila: Jasmina Omić

Podaci iz ovog saopćenja objavljuju se i na internetu
