



Molimo korisnike da prilikom upotrebe podataka
obavezno navedu izvor

GODINA IX

SARAJEVO, 25.01.2016.

BROJ 11

STATISTIKA TURIZMA

Statistika turizma u BiH, novembar 2015.

U Bosni i Hercegovini u mjesecu novembru 2015. turisti su ostvarili 61.103 posjete, što je manje za 37,0% u odnosu na oktobar 2015. i za 6,9% više u odnosu na novembar 2014. godine.

Turisti su ostvarili 122.997 noćenja, što je manje za 36,6% u odnosu na oktobar 2015. i za 10,3% više u odnosu na novembar 2014. godine. U ukupno ostvarenom broju noćenja učešće domaćih turista je 41,9% i 58,1% stranih turista.

Broj noćenja domaćih turista manji je za 20,3% u odnosu na oktobar 2015. i viši za 5,6% u odnosu na novembar 2014. godine. Broj noćenja stranih turista manji je za 44,7% u odnosu na oktobar 2015. i viši za 13,9% u odnosu na novembar 2014. godine.

Prema vrsti smještajnog objekta najveći broj noćenja ostvaren je u okviru djelatnosti Hoteli i sličan smještaj sa učešćem od 93,9%.

U strukturi noćenja stranih turista u novembru 2015. najviše noćenja ostvarili su turisti iz Hrvatske (24,7%), Srbije (11,9%), Turske (8,6%), Slovenije (5,8%) i Italije (5,3%), što je ukupno 56,3%. Turisti iz ostalih zemalja ostvarili su 43,7% noćenja.

Što se tiče dužine boravka stranih turista u našoj zemlji, na prvom mjestu je: Južnoafrička Republika sa 11,8 noći, Bugarska sa 4,5 noći, Litvanija sa 4,3 noći, te Malta i Kuvajt sa po 3,5 noći.

Noćenja turista po mjesecima za period novembar 2014.- novembar 2015.

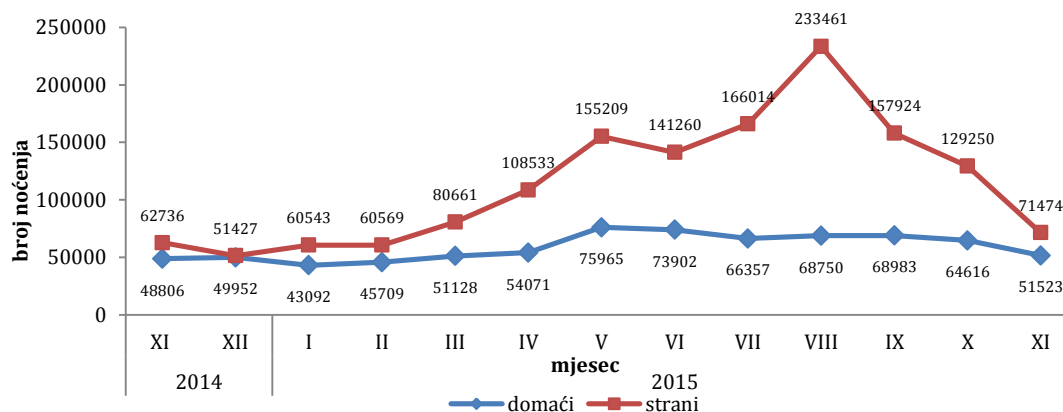


Tabela 1: Dolasci i noćenja turista

	Dolasci					Noćenja					Struktura noćenja %	prosječan broj noćenja po dolasku
	XI 2014**	X 2015	XI 2015*	Indeksi	Indeksi	XI 2014**	X 2015	XI 2015*	Indeksi	Indeksi		
				XI 2015 / X 2015	XI 2015 / XI 2014				XI 2015 / X 2015	XI 2015 / XI 2014		

Dolasci turista za period novembar 2014. - novembar 2015.

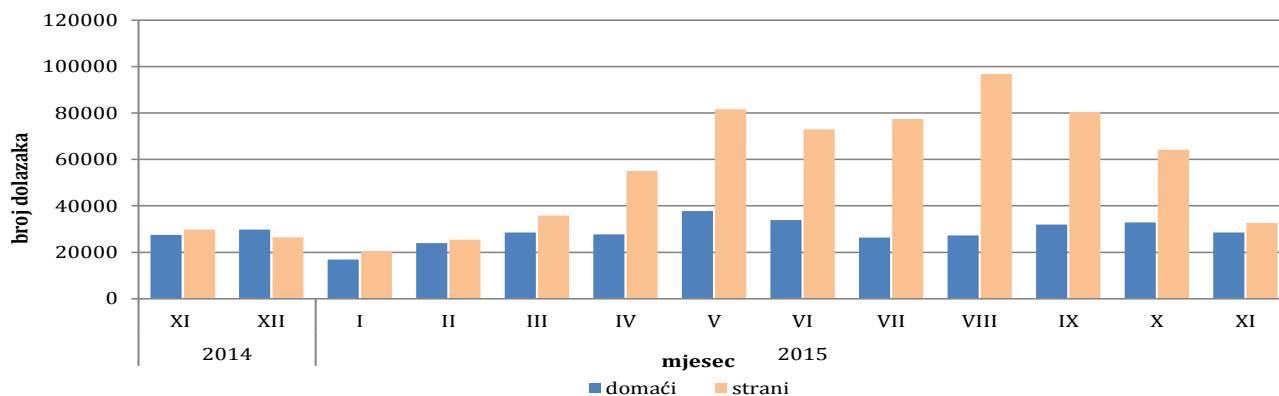


Tabela 2: Dolasci i noćenja stranih turista prema zemlji prebivališta

	Dolasci					Noćenja					XI 2015	
	XI 2014**	X 2015	XI 2015*	Indeksi	Indeksi	XI 2014**	X 2015	XI 2015*	Indeksi	Indeksi	Struktura noćenja u %	Prosječan broj noćenja po dolasku
				XI 2015 / X 2015	XI 2015 / XI 2014				XI 2015 / X 2015	XI 2015 / XI 2014		
UKUPNO	29.736	64.196	32.598	50,8	109,6	62.736	129.250	71.474	55,3	113,9	100,0	2,2
Albanija	434	341	487	142,8	112,2	918	658	959	145,7	104,5	1,3	2,0
Austrija	969	1844	976	52,9	100,7	1.552	3926	1653	42,1	106,5	2,3	1,7
Belgija	92	322	93	28,9	101,1	232	645	247	38,3	106,5	0,3	2,7
Bugarska	194	461	182	39,5	93,8	380	1169	817	69,9	215,0	1,1	4,5
Crna Gora	613	959	926	96,6	151,1	1.268	1853	1931	104,2	152,3	2,7	2,1
Češka	216	292	170	58,2	78,7	305	567	326	57,5	106,9	0,5	1,9
Danska	100	272	79	29,0	79,0	199	650	152	23,4	76,4	0,2	1,9
Estonija	19	37	6	16,2	31,6	47	107	16	15,0	34,0	0,0	2,7
Finska	43	204	42	20,6	97,7	81	388	84	21,6	103,7	0,1	2,0
Francuska	286	888	302	34,0	105,6	639	2147	604	28,1	94,5	0,8	2,0
Grčka	175	370	72	19,5	41,1	270	757	131	17,3	48,5	0,2	1,8
Holandija	384	654	292	44,6	76,0	714	1146	629	54,9	88,1	0,9	2,2
Hrvatska	6.274	8503	6.640	78,1	105,8	16.533	21710	17625	81,2	106,6	24,7	2,7
Irska	55	361	666	184,5	1210,9	156	1301	1433	110,1	918,6	2,0	2,2
Island	8	8	13	162,5	162,5	12	17	28	164,7	233,3	0,0	2,2

(nastavak na sljedećoj strani)

(nastavak)

	Dolasci					Noćenja					XI 2015	
	XI 2014**	X 2015	XI 2015*	Indeksi	Indeksi	XI 2014**	X 2015	XI 2015*	Indeksi	Indeksi	Struktura noćenja u %	prosječan broj noćenja po dolasku
				XI 2015 X 2015	XI 2015 XI 2014				XI 2015 X 2015	XI 2015 XI 2014		
Italija	2.149	4.243	1.663	39,2	77,4	4.602	9.211	3.779	41,0	82,1	5,3	2,3
Kipar	10	12	7	58,3	70,0	22	34	15	44,1	68,2	0,0	2,1
Latvija	11	58	13	22,4	118,2	45	102	30	29,4	66,7	0,0	2,3
Litvanija	70	48	19	39,6	27,1	153	149	82	55,0	53,6	0,1	4,3
Luksemburg	19	32	19	59,4	100,0	28	55	48	87,3	171,4	0,1	2,5
Mađarska	235	553	304	55,0	129,4	386	1228	624	50,8	161,7	0,9	2,1
Makedonija B.J.R.	478	686	528	77,0	110,5	938	1315	1106	84,1	117,9	1,5	2,1
Malta	1	2	2	100,0	200,0	1	3	7	233,3	700,0	0,0	3,5
Norveška	138	380	170	44,7	123,2	261	991	333	33,6	127,6	0,5	2,0
Njemačka	1.103	2549	1.049	41,2	95,1	2.350	6233	2249	36,1	95,7	3,1	2,1
Poljska	274	1211	354	29,2	129,2	511	2056	842	41,0	164,8	1,2	2,4
Portugal	33	158	59	37,3	178,8	55	207	123	59,4	223,6	0,2	2,1
Rumunija	138	223	239	107,2	173,2	393	603	433	71,8	110,2	0,6	1,8
Rusija	252	243	178	73,3	70,6	525	427	322	75,4	61,3	0,5	1,8
Slovačka	120	182	152	83,5	126,7	198	381	305	80,1	154,0	0,4	2,0
Slovenija	2.598	6072	2.352	38,7	90,5	4.170	9914	4112	41,5	98,6	5,8	1,7
Srbija	4.651	5871	4.524	77,1	97,3	8.722	11220	8492	75,7	97,4	11,9	1,9
Španija	186	876	127	14,5	68,3	445	1450	254	17,5	57,1	0,4	2,0
Švajcarska (uključujući i Lihtenštajn)	192	696	226	32,5	117,7	445	1344	466	34,7	104,7	0,7	2,1
Švedska	691	856	617	72,1	89,3	1.812	1690	1241	73,4	68,5	1,7	2,0
Turska	1.996	6188	2.518	40,7	126,2	3.939	10906	6150	56,4	156,1	8,6	2,4
Ujedinjeno Kraljevstvo	402	1433	443	30,9	110,2	1.077	3239	970	29,9	90,1	1,4	2,2
Ukrajina	67	63	67	106,3	100,0	165	113	178	157,5	107,9	0,2	2,7
Ostale evropske zemlje	123	367	368	100,3	299,2	463	856	845	98,7	182,5	1,2	2,3
Egipat	42	74	51	68,9	121,4	70	189	79	41,8	112,9	0,1	1,5
Južnoafrička Republika	6	39	10	25,6	166,7	43	116	118	101,7	274,4	0,2	11,8
Ostale afričke zemlje	32	78	43	55,1	134,4	102	250	177	70,8	173,5	0,2	4,1
Kanada	65	426	120	28,2	184,6	158	827	248	30,0	157,0	0,3	2,1
SAD	550	1677	867	51,7	157,6	1.379	3645	1845	50,6	133,8	2,6	2,1
Ostale sjeverno- američke zemlje	11	99	13	13,1	118,2	14	275	34	12,4	242,9	0,0	2,6
Brazil	89	318	38	11,9	42,7	160	639	90	14,1	56,3	0,1	2,4
Ostale zemlje Južne i Srednje Amerike	46	383	77	20,1	167,4	79	636	149	23,4	188,6	0,2	1,9
Indija	22	157	26	16,6	118,2	70	224	42	18,8	60,0	0,1	1,6
Iran	5	51	32	62,7	640,0	10	84	55	65,5	550,0	0,1	1,7
Izrael	38	300	37	12,3	97,4	74	394	88	22,3	118,9	0,1	2,4
Japan	293	1282	369	28,8	125,9	459	2017	484	24,0	105,4	0,7	1,3
Kina	211	1668	502	30,1	237,9	348	2041	931	45,6	267,5	1,3	1,9
Koreja, Južna	1.198	3700	817	22,1	68,2	1.434	4372	1087	24,9	75,8	1,5	1,3
Kuvajt	339	648	332	51,2	97,9	1.121	2177	1172	53,8	104,5	1,6	3,5
Saudijska Arabija	127	560	282	50,4	222,0	297	1367	739	54,1	248,8	1,0	2,6
Ostale azijske zemlje	792	3693	1.952	52,9	246,5	1.723	8181	4291	52,5	249,0	6,0	2,2
Australija	62	446	66	14,8	106,5	145	879	172	19,6	118,6	0,2	2,6
Novi Zeland	8	45	14	31,1	175,0	32	78	23	29,5	71,9	0,0	1,6
Ostale zemlje Okeanije	1	34	6	17,6	600,0	6	91	9	9,9	150,0	0,0	1,5

* preliminarni podaci

** podaci za predhodni period su revidirani

Noćenja i dolasci stranih turista prema zemlji prebivališta, novembar 2015.

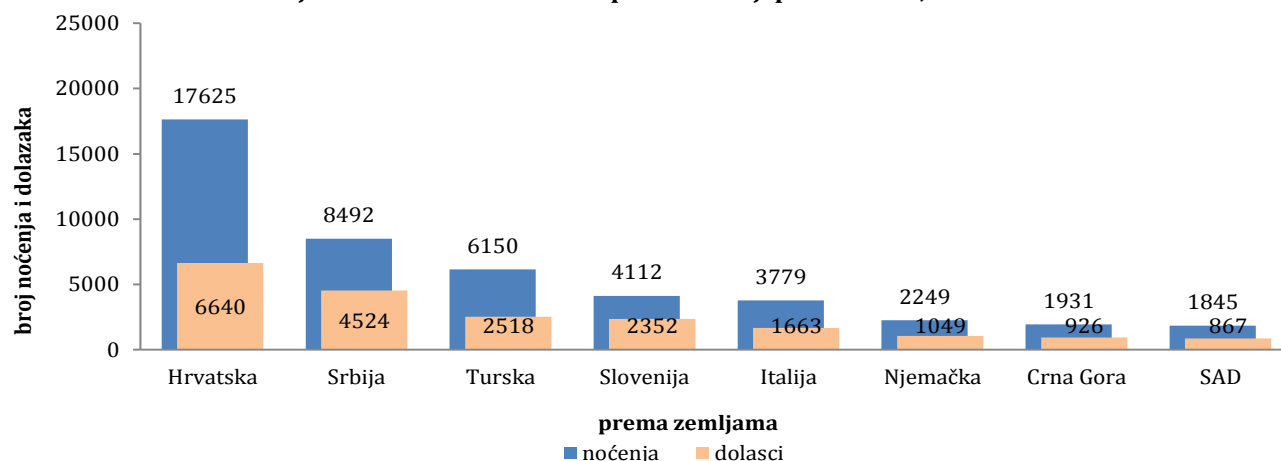


Tabela 3: Dolasci i noćenja turista prema klasifikaciji djelatnosti 1)

	Dolasci					Noćenja				
	XI 2014**	X 2015	XI 2015*	Indeksi	Indeksi	XI 2014**	X 2015	XI 2015*	Indeksi	Indeksi
				XI 2015 X 2015	XI 2015 XI 2014				XI 2015 X 2015	XI 2015 XI 2014
UKUPNO	57.171	97.021	61.103	63,0	106,9	111.542	193.866	122.997	63,4	110,3
Hoteli i sličan smještaj	54.587	92.301	58.642	63,5	107,4	103.715	181.002	115.523	63,8	111,4
Odmarališta i slični objekti za kraći odmor	1.562	2.958	1.532	51,8	98,1	3.739	6.390	3.141	49,2	84,0
Kampovi i prostori za kampovanje	58	95	15	15,8	25,9	82	136	23	16,9	28,0
Ostali smještaj	964	1.667	914	54,8	94,8	4.006	6.338	4.310	68,0	107,6
DOMAĆI	27.435	32.825	28.505	86,8	103,9	48.806	64.616	51.523	79,7	105,6
Hoteli i sličan smještaj	25.741	30.691	27.144	88,4	105,5	43.943	58.003	47.019	81,1	107,0
Odmarališta i slični objekti za kraći odmor	824	1.085	688	63,4	83,5	1.437	1.838	1.140	62,0	79,3
Kampovi i prostori za kampovanje	28	0	0	-	-	31	0	0	-	-
Ostali smještaj	842	1.049	673	64,2	79,9	3.395	4.775	3.364	70,5	99,1
STRANI	29.736	64.196	32.598	50,8	109,6	62.736	129.250	71.474	55,3	113,9
Hoteli i sličan smještaj	28.846	61.610	31.498	51,1	109,2	59.772	122.999	68.504	55,7	114,6
Odmarališta i slični objekti za kraći odmor	738	1.873	844	45,1	114,4	2.302	4.552	2.001	44,0	86,9
Kampovi i prostori za kampovanje	30	95	15	15,8	50,0	51	136	23	16,9	45,1
Ostali smještaj	122	618	241	39,0	197,5	611	1.563	946	60,5	154,8

* *preliminarni podaci*

** *podaci za prethodni period su revidirani*

METODOLOŠKA OBJAŠNENJA

Cilj statističkog istraživanja

Svrha statističkog istraživanja jest praćenje turističke aktivnosti u komercijalnim smještajnim objektima i osiguravanje međunarodno usporedivih podataka statistike turizma u BiH u skladu sa važećom EU regulativom za statistiku turizma.

Jedinice posmatranja

Jedinice posmatranja su svi poslovni subjekti/pravne osobe koje su prema glavnoj djelatnosti registrovane da obavljaju djelatnost pružanja smještaja (oblast 55 - KD BiH 2010), fizičke osobe te domaćinstva koja iznajmljuju smještajne objekte turistima. Za potrebe istraživanja korištena je Klasifikacija djelatnosti Bosne i Hercegovine- KD BiH 2010 koja je u potpunosti usklađena sa Evropskom klasifikacijom ekonomskih djelatnosti NACE Rev.2.

Obuhvat

Izveštajne jedinice su svi poslovni subjekti (preduzeća, obrtnici, zadruge, ustanove, udruženja itd.) i njihove jedinice u sastavu koji su prema KD BiH 2010 registrovani u granama: 55.1 (hoteli i sličan smještaj), 55.2 (odmarališta i slični objekti za kraći odmor), 55.3 (kampovi i prostori za kampovanje), 55.9 (ostali smještaj); zdravstvene ustanove u kojima osobe same snose naknadu za medicinsku rehabilitaciju odnosno svoj boravak; poslovni subjekti koji se bave posredovanjem u smještaju gostiju u: seljačkim domaćinstvima, kućama, kampovima, apartmanima i sobama, koje neposredno iznajmljuju građani/domaćinstva. Cjelokupno područje Bosne i Hercegovine je obuhvaćeno istraživanjem.

Izvor i metoda prikupljanja

Podaci o turističkom prometu (broj dolazaka i noćenja turista) te smještajnim kapacitetima prikupljaju se redovnim mjesečnim izvještajem (obrazac TU-11). Izvještaji se sastavljaju na osnovu evidencija u knjigama gostiju, pružanja smještajnih usluga turistima ili samo posreduju u pružanju tih usluga.

Definicije

Turizam je aktivnost osoba koje putuju i borave u mjestima izvan svoje uobičajene sredine, ne duže od jedne godine, u bilo koje svrhe uključujući poslovne, razonodu ili bilo koju ličnu svrhu, osim u svrhu zapošljavanja kod poslovnog subjekta sa sjedištem u mjestu posjeta.

Turist je svaka osoba koja u mjestu izvan svog prebivališta, provede najmanje jednu noć u ugostiteljskom ili drugom objektu za smještaj turista, radi odmora ili rekreacije, zdravlja, studija, sporta, religije, porodice, poslova, javnih misija ili skupova.

Prebivalište je mjesto u kojem se osoba nastanila s namjerom da u njemu stalno živi.

Domaći turista je svaka osoba sa prebivalištem u Bosni i Hercegovini koja u nekom mjestu u Bosni i Hercegovini izvan mjesta svog prebivališta provede najmanje jednu noć u ugostiteljskom ili drugom objektu za smještaj turista.

Strani turista je svaka osoba koja u Bosni i Hercegovini nema stalno prebivalište, a provede najmanje jednu noć u ugostiteljskom ili u drugom objektu za smještaj gostiju.

Skraćenice

¹⁾ KD BIH 2010-Klasifikacija djelatnosti Bosne i Hercegovine 2010

Znakovi

- nema pojave

0,0 podatak je manji od 0,05 upotrijebljene jedinice mjere

Izdaje i štampa: Agencija za statistiku Bosne i Hercegovine, 71000 Sarajevo, Zelenih beretki 26

Telefon: +387 (33) 911 911 · Telefaks: +387 (33) 220 622
Elektronska pošta: bhas@bhas.ba · Internetska stranica: <http://www.bhas.ba>

Odgovara director: Mr. sc. Velimir Jukić

Saopćenje priredila: Azra Demirović

Podaci iz ovog saopćenja objavljuju se i na internetu
