



Molimo korisnike da prilikom upotrebe podataka
obavezno navedu izvor

GODINA IX

SARAJEVO, 22.02.2016.

BROJ 12

STATISTIKA TURIZMA

Statistika turizma u BiH, decembar 2015.

U Bosni i Hercegovini u mjesecu decembru 2015. turisti su ostvarili 62.130 posjeta, što je više za 1,7% u odnosu na novembar 2015. i za 10,5% više u odnosu na decembar 2014. godine.

Turisti su ostvarili 114.008 noćenja, što je manje za 7,3% u odnosu na novembar 2015. i za 12,5% više u odnosu na decembar 2014. godine. U ukupno ostvarenom broju noćenja učešće domaćih turista je 46,7% i 53,3% stranih turista.

Broj noćenja domaćih turista viši je za 3,4% u odnosu na novembar 2015. i viši za 6,6% u odnosu na decembar 2014. godine. Broj noćenja stranih turista manji je za 15,0% u odnosu na novembar 2015. i viši za 18,1% u odnosu na decembar 2014. godine.

Što se tiče dužine boravka stranih turista u našoj zemlji, na prvom mjestu je: Litvanija sa prosječnim zadržavanjem 4,7 noći, Južnoafrička Republika sa 3,8 noći, Ukrajina sa 3,3 noći te Kuvajt i Brazil sa po 3,1 noć.

U strukturi noćenja stranih turista u decembru 2015. najviše noćenja ostvarili su turisti iz Hrvatske (21,7%), Srbije (16,0%), Slovenije (8,0%), Turske (7,0%), Italije (5,5%) i Njemačke (4,6%) što je ukupno 62,8%. Turisti iz ostalih zemalja ostvarili su 37,2% noćenja.

Prema vrsti smještajnog objekta najveći broj noćenja ostvaren je u okviru djelatnosti Hoteli i sličan smještaj sa učešćem od 94,9%.

Noćenja turista po mjesecima za period decembar 2014 - dec

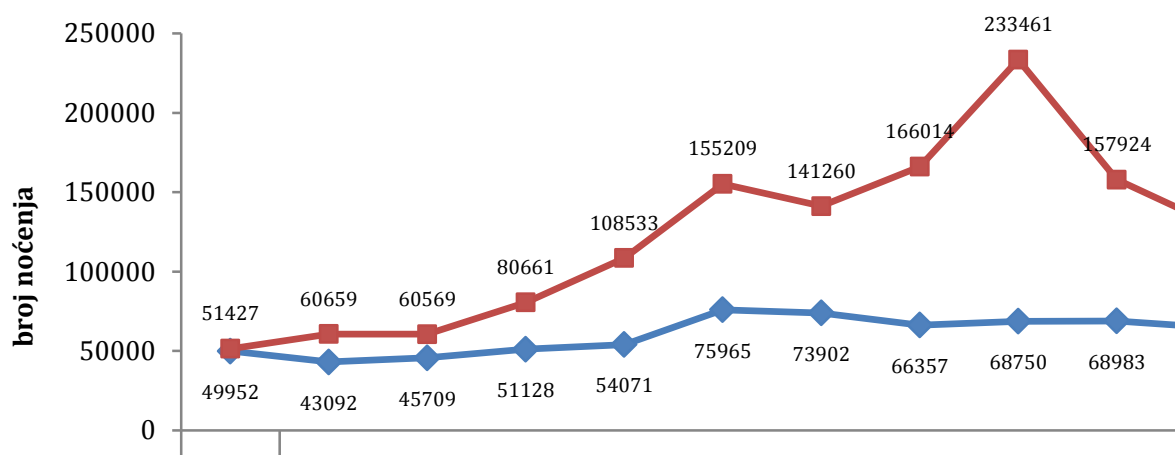


Tabela 1: Dolasci i noćenja turista

	Dolasci					Noćenja					Struktura noćenja %	prosječan broj noćenja po dolasku
	XII 2014	XI 2015**	XII 2015*	Indeksi XII 2015 / XI 2015	Indeksi XII 2015 / XII 2014	XII 2014	XI 2015**	XII 2015*	Indeksi XII 2015 / XI 2015	Indeksi XII 2015 / XII 2014		
UKUPNO	56.250	61.103	62.130	101,7	110,5	101.379	122.997	114.008	92,7	112,5	100,00	1,8
Domaći	29.788	28.505	31.992	112,2	107,4	49.952	51.523	53.261	103,4	106,6	46,7	1,7
Strani	26.462	32.598	30.138	92,5	113,9	51.427	71.474	60.747	85,0	118,1	53,3	2,0

*preliminarni podaci

** podaci za prethodni period su revidirani

Dolasci turista za period decembar 2014 - decembar 2015.

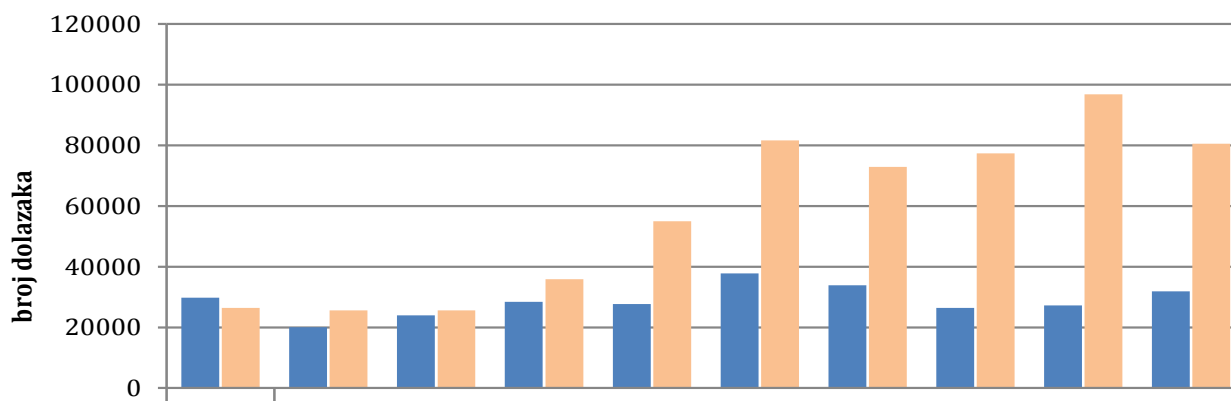


Tabela 2: Dolasci i noćenja stranih turista prema zemlji prebivališta

	Dolasci					Noćenja					XII 2015	
	XII 2014	XI 2015**	XII 2015*	Indeksi XII 2015 / XI 2015	Indeksi XII 2015 / XII 2014	XII 2014	XI 2015**	XII 2015*	Indeksi XII 2015 / XI 2015	Indeksi XII 2015 / XII 2014	Struktura noćenja u %	Prosječan broj noćenja po dolasku
UKUPNO	26.462	32.598	30.138	92,5	113,9	51.427	71.474	60.747	85,0	118,1	100,0	2,0
Albanija	142	487	159	32,6	112,0	235	959	267	27,8	113,6	0,4	1,7
Austrija	952	976	1.125	115,3	118,2	1.728	1.653	2.422	146,5	140,2	4,0	2,2
Belgija	72	93	110	118,3	152,8	191	247	195	78,9	102,1	0,3	1,8
Bugarska	365	182	401	220,3	109,9	421	817	883	108,1	209,7	1,5	2,2
Crna Gora	820	926	845	91,3	103,0	1.663	1.931	1.490	77,2	89,6	2,5	1,8
Češka	166	170	126	74,1	75,9	386	326	221	67,8	57,3	0,4	1,8
Danska	65	79	131	165,8	201,5	152	152	342	225,0	225,0	0,6	2,6
Estonija	3	6	3	50,0	100,0	8	16	4	25,0	50,0	0,0	1,3
Finska	14	42	77	183,3	550,0	28	84	166	197,6	592,9	0,3	2,2
Francuska	183	302	219	72,5	119,7	425	604	456	75,5	107,3	0,8	2,1
Grčka	107	72	131	181,9	122,4	201	131	232	177,1	115,4	0,4	1,8
Holandija	244	292	248	84,9	101,6	553	629	515	81,9	93,1	0,8	2,1
Hrvatska	7.219	6.640	6.312	95,1	87,4	13.943	17.625	13.160	74,7	94,4	21,7	2,1
Irska	50	666	31	4,7	62,0	71	1.433	52	3,6	73,2	0,1	1,7
Island	5	13	9	69,2	180,0	7	28	13	46,4	185,7	0,0	1,4

(nastavak na slijedećoj strani)

(nastavak)

	Dolasci					Noćenja					XII 2015	
	XII 2014	XI 2015**	XII 2015*	Indeksi	Indeksi	XII 2014	XI 2015**	XII 2015*	Indeksi	Indeksi	Struktura noćenja u %	prosječan broj noćenja po dolasku
				XII 2015 XI 2015	XII 2015 XII 2014				XII 2015 XI 2015	XII 2015 XII 2014		
Italija	2.192	1.663	1.454	87,4	66,3	4.210	3.779	3.364	89,0	79,9	5,5	2,3
Kipar	7	7	5	71,4	71,4	11	15	8	53,3	72,7	0,0	1,6
Latvija	5	13	9	69,2	180,0	20	30	13	43,3	65,0	0,0	1,4
Litvanija	21	19	12	63,2	57,1	54	82	56	68,3	103,7	0,1	4,7
Luksemburg	25	19	36	189,5	144,0	38	48	58	120,8	152,6	0,1	1,6
Mađarska	172	304	191	62,8	111,0	266	624	424	67,9	159,4	0,7	2,2
B.J.R.	322	528	371	70,3	115,2	552	1106	830	75,0	150,4	1,4	2,2
Malta	-	2	1	50,0	-	-	7	1	14,3	-	0,0	1,0
Norveška	63	170	117	68,8	185,7	137	333	224	67,3	163,5	0,4	1,9
Njemačka	924	1049	1.238	118,0	134,0	2.005	2249	2803	124,6	139,8	4,6	2,3
Poljska	150	354	256	72,3	170,7	347	842	522	62,0	150,4	0,9	2,0
Portugal	30	59	18	30,5	60,0	62	123	48	39,0	77,4	0,1	2,7
Rumunija	98	239	97	40,6	99,0	203	433	199	46,0	98,0	0,3	2,1
Rusija	164	178	151	84,8	92,1	487	322	309	96,0	63,4	0,5	2,0
Slovačka	71	152	45	29,6	63,4	121	305	109	35,7	90,1	0,2	2,4
Slovenija	3.276	2352	2.778	118,1	84,8	5.480	4112	4886	118,8	89,2	8,0	1,8
Srbija	4.405	4524	5.145	113,7	116,8	8.236	8492	9719	114,4	118,0	16,0	1,9
Španija	111	127	110	86,6	99,1	214	254	193	76,0	90,2	0,3	1,8
Švajcarska (uključujući i Lihtenštajn)	311	226	402	177,9	129,3	644	466	891	191,2	138,4	1,5	2,2
Švedska	204	617	416	67,4	203,9	421	1241	756	60,9	179,6	1,2	1,8
Turska	1.135	2518	2.127	84,5	187,4	2.269	6150	4281	69,6	188,7	7,0	2,0
Ujedinjeno Kraljevstvo	228	443	279	63,0	122,4	548	970	692	71,3	126,3	1,1	2,5
Ukrajina	73	67	60	89,6	82,2	151	178	197	110,7	130,5	0,3	3,3
Ostale evropske zemlje	122	368	205	55,7	168,0	390	845	494	58,5	126,7	0,8	2,4
Egipat	24	51	48	94,1	200,0	67	79	138	174,7	206,0	0,2	2,9
Južnoafrička Republika	5	10	13	130,0	260,0	49	118	49	41,5	100,0	0,1	3,8
Ostale afričke zemlje	25	43	82	190,7	328,0	88	177	177	100,0	201,1	0,3	2,2
Kanada	49	120	90	75,0	183,7	123	248	180	72,6	146,3	0,3	2,0
SAD američke zemlje	309	867	519	59,9	168,0	745	1845	924	50,1	124,0	1,5	1,8
Brazil	5	13	9	69,2	180,0	9	34	14	41,2	155,6	0,0	1,6
Južne i Srednje Amerike	17	38	23	60,5	135,3	88	90	72	80,0	81,8	0,1	3,1
Indija	24	77	38	49,4	158,3	52	149	61	40,9	117,3	0,1	1,6
Iran	12	26	87	334,6	725,0	43	42	113	269,0	262,8	0,2	1,3
Izrael	3	32	14	43,8	466,7	8	55	29	52,7	362,5	0,0	2,1
Japan	13	37	23	62,2	176,9	31	88	41	46,6	132,3	0,1	1,8
Kina	192	369	78	21,1	40,6	233	484	173	35,7	74,2	0,3	2,2
Koreja, Južna	207	502	366	72,9	176,8	374	931	459	49,3	122,7	0,8	1,3
Kuvajt	350	817	807	98,8	230,6	387	1087	935	86,0	241,6	1,5	1,2
Saudijska Arabija	137	332	234	70,5	170,8	497	1172	735	62,7	147,9	1,2	3,1
Ostale azijske zemlje	61	282	248	87,9	406,6	217	739	525	71,0	241,9	0,9	2,1
Australija	424	1952	1.904	97,5	449,1	1.333	4291	4325	100,8	324,5	7,1	2,3
Novi Zeland	60	66	91	137,9	151,7	135	172	274	159,3	203,0	0,5	3,0
Ostale zemlje Okeanije	11	14	8	57,1	72,7	24	23	18	78,3	75,0	0,0	2,3
Okeanije	18	6	6	100,0	33,3	46	9	10	111,1	21,7	0,0	1,7

* preliminarni podaci

** podaci za prethodni period su revidirani

Noćenja i dolasci stranih turista prema zemlji prebivališta, decembar 2015.

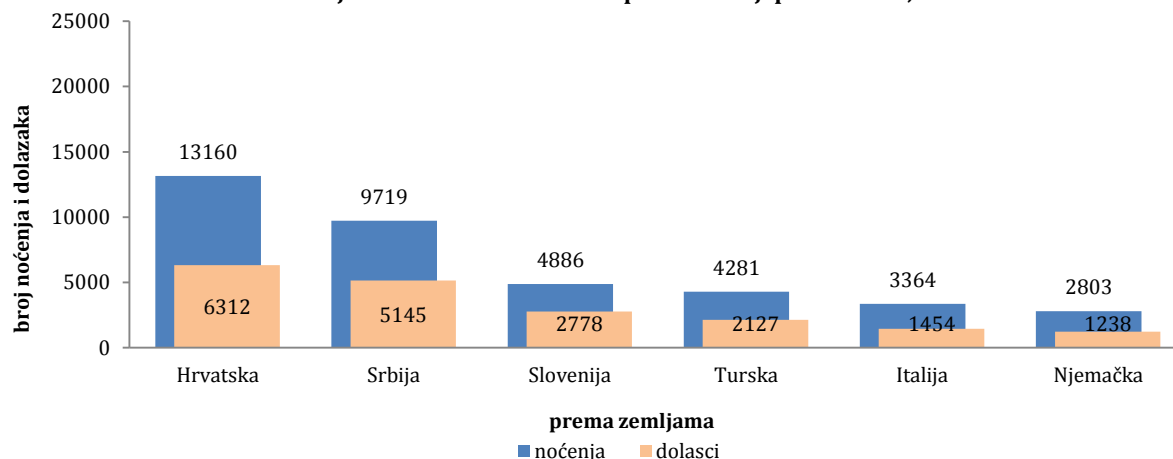


Tabela 3: Dolasci i noćenja turista prema klasifikaciji djelatnosti 1)

	Dolasci					Noćenja					XII 2015
	XII 2014	XI 2015**	XII 2015*	Indeksi	Indeksi	XII 2014	XI 2015**	XII 2015*	Indeksi	Indeksi	Struktura noćenja %
				XII 2015 XI 2015	XII 2015 XII 2014				XII 2015 XI 2015	XII 2015 XII 2014	
UKUPNO	56.250	61.103	62.130	101,7	110,5	101.379	122.997	114.008	92,7	112,5	100,0
Hoteli i sličan smještaj	53.913	58.642	59.814	102,0	110,9	96.547	115.523	108.200	93,7	112,1	94,9
Odmarališta i slični objekti za kraći odmor	1.528	1.532	1.580	103,1	103,4	2.837	3.141	3.150	100,3	111,0	2,8
Kampovi i prostori za kampiranje	44	15	-	-	-	44	23	-	-	-	-
Ostali smještaj	765	914	736	80,5	96,2	1.951	4.310	2.658	61,7	136,2	2,3
DOMAĆI	29.788	28.505	31.992	112,2	107,4	49.952	51.523	53.261	103,4	106,6	46,7
Hoteli i sličan smještaj	28.185	27.144	30.508	112,4	108,2	47.035	47.019	49.500	105,3	105,2	43,4
Odmarališta i slični objekti za kraći odmor	904	688	893	129,8	98,8	1.179	1.140	1.545	135,5	131,0	1,4
Kampovi i prostori za kampiranje	40	-	-	-	-	40	-	-	-	-	-
Ostali smještaj	659	673	591	87,8	89,7	1.698	3.364	2.216	65,9	130,5	1,9
STRANI	26.462	32.598	30.138	92,5	113,9	51.427	71.474	60.747	85,0	118,1	53,3
Hoteli i sličan smještaj	25.728	31.498	29.306	93,0	113,9	49.512	68.504	58.700	85,7	118,6	51,5
Odmarališta i slični objekti za kraći odmor	624	844	687	81,4	110,1	1.658	2.001	1.605	80,2	96,8	1,4
Kampovi i prostori za kampiranje	4	15	-	-	-	4	23	-	-	-	-
Ostali smještaj	106	241	145	60,2	136,8	253	946	442	46,7	174,7	0,4

* preliminarni podaci

** podaci za prethodni period su revidirani

1) Klasifikacija djelatnosti Bosne i Hercegovine BiH 2010

METODOLOŠKA OBJAŠNENJA

Cilj statističkog istraživanja

Svrha statističkog istraživanja jest praćenje turističke aktivnosti u komercijalnim smještajnim objektima i osiguravanje međunarodno usporedivih podataka statistike turizma u BiH u skladu sa važećom EU regulativom za statistiku turizma.

Jedinice posmatranja

Jedinice posmatranja su svi poslovni subjekti/pravna osobe koje su prema glavnoj djelatnosti registrovane da obavljaju djelatnost pružanja smještaja (oblast 55 - KD BiH 2010), fizičke osobe te domaćinstva koja iznajmljuju smještajne objekte turistima. Za potrebe istraživanja korištena je Klasifikacija djelatnosti Bosne i Hercegovine- KD BiH 2010 koja je u potpunosti usklađena sa Evropskom klasifikacijom ekonomskih djelatnosti NACE Rev.2.

Obuhvat

Izveštajne jedinice su svi poslovni subjekti (preduzeća, obrtnici, zadruga, ustanove, udruženja itd.) i njihove jedinice u sastavu koji su prema KD BiH 2010 registrovani u granama: 55.1 (hoteli i sličan smještaj), 55.2 (odmarališta i slični objekti za kraći odmor), 55.3 (kampovi i prostori za kampovanje), 55.9 (ostali smještaj); zdravstvene ustanove u kojima osobe same snose naknadu za medicinsku rehabilitaciju odnosno svoj boravak; poslovni subjekti koji se bave posredovanjem u smještaju gostiju u: seljačkim domaćinstvima, kućama, kampovima, apartmanima i sobama, koje neposredno iznajmljuju građani/domaćinstva. Cjelokupno područje Bosne i Hercegovine je obuhvaćeno istraživanjem.

Izvor i metoda prikupljanja

Podaci o turističkom prometu (broj dolazaka i noćenja turista) te smještajnim kapacitetima prikupljaju se redovnim mjesečnim izvještajem (obrazac TU-11). Izvještaji se sastavljaju na osnovu evidencija u knjigama gostiju, pružanja smještajnih usluga turistima ili samo posreduju u pružanju tih usluga.

Definicije

Turizam je aktivnost osoba koje putuju i borave u mjestima izvan svoje uobičajene sredine, ne duže od jedne godine, u bilo koje svrhe uključujući poslovne, razonodu ili bilo koju ličnu svrhu, osim u svrhu zapošljavanja kod poslovnog subjekta sa sjedištem u mjestu posjeta.

Turist je svaka osoba koja u mjestu izvan svog prebivališta, provede najmanje jednu noć u ugostiteljskom ili drugom objektu za smještaj turista, radi odmora ili rekreacije, zdravlja, studija, sporta, religije, porodice, poslova, javnih misija ili skupova.

Prebivalište je mjesto u kojem se osoba nastanila s namjerom da u njemu stalno živi.

Domaći turista je svaka osoba sa prebivalištem u Bosni i Hercegovini koja u nekom mjestu u Bosni i Hercegovini izvan mjesta svog prebivališta provede najmanje jednu noć u ugostiteljskom ili drugom objektu za smještaj turista.

Strani turista je svaka osoba koja u Bosni i Hercegovini nema stalno prebivalište, a provede najmanje jednu noć u ugostiteljskom ili u drugom objektu za smještaj gostiju.

Skraćenice

¹⁾ KD BIH 2010-Klasifikacija djelatnosti Bosne i Hercegovine 2010

Znakovi

- nema pojave

0,0 podatak je manji od 0,05 upotrijebljene jedinice mjere

Izdaje i štampa Agencija za statistiku Bosne i Hercegovine, 71000 Sarajevo, Zelenih beretki 26

Telefon: +387 (33) 911 911 · Telefaks: +387 (33) 220 622
Elektronska pošta: bhas@bhas.ba · Internetska stranica: <http://www.bhas.ba>

Odgovara direktor mr. sc. Velimir Jukić

Saopćenje priredila: Azra Demirović

Podaci iz ovog saopćenja objavljuju se i na internet.
