



Molimo korisnike da prilikom upotrebe podataka
obavezno navedu izvor

GODINA IX

SARAJEVO, 25.01.2016.

BROJ 11

STATISTIKA TURIZMA

Kumulativni podaci, januar – novembar 2015.

U periodu januar – novembar 2015. turisti su ostvarili 966.870 posjeta, što je više za 22,3% i 2.029.110 noćenja, što je više za 26,0% u odnosu na isti period 2014. godine.

Broj noćenja domaćih turista viši je za 15,9%, dok je broj noćenja stranih turista viši za 31,6% u odnosu na isti period 2014. godine. U ukupno ostvarenom broju noćenja učešće domaćih turista je 32,7% i 67,3% stranih turista.

Prema vrsti smještajnog objekta najveći broj noćenja je ostvaren u okviru vrste Hoteli i sličan smještaj sa učešćem od 93,1%.

U strukturi noćenja stranih turista najviše noćenja u prvih jedanaest mjeseci 2015. godine ostvarili su turisti iz Hrvatske (12,8%), Srbije (9,4%), Italije (8,7%), Turske (8,6%), Slovenije (5,9%) i Poljske (5,2%) što je ukupno 50,6%. Turisti iz ostalih zemalja ostvarili su 49,4% noćenja.

Što se tiče dužine boravka stranih turista u našoj zemlji, na prvom mjestu je: Malta sa prosječnim zadržavanjem od 5,8 noći, Južnoafrička Republika sa 4,2 noći, Kuvajt sa 3,3 noći, Francuska sa 3,1 noć i Latvija sa 3,0 noći.

Noćenja turista u periodu od januara do novembra 2014. i 2015.

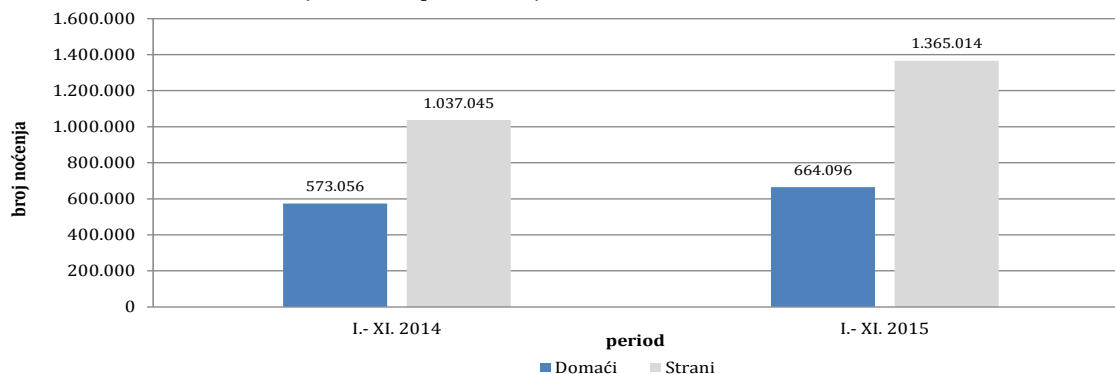
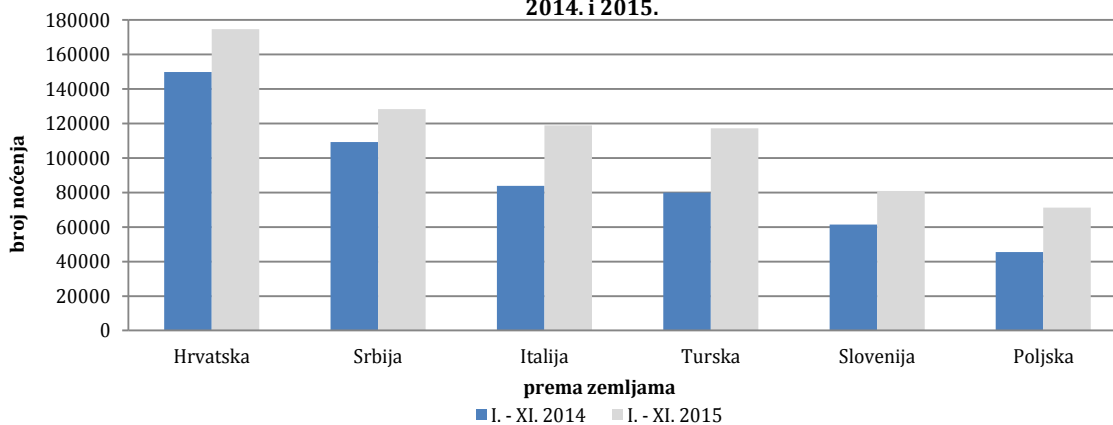


Tabela 1: Dolasci i noćenja turista

	DOLASCI			NOĆENJA			I - XI 2015	
	I - XI 2014**	I - XI 2015*	Indeksi	I - XI 2014**	I - XI 2015*	Indeksi	Struktura noćenja %	Prosječan broj noćenja po dolasku
			$\frac{I - XI 2015}{I - XI 2014}$			$\frac{I - XI 2015}{I - XI 2014}$		
UKUPNO	790.331	966.870	122,3	1.610.101	2.029.110	126,0	100,0	2,1
Domaći turisti	280.439	318.737	113,7	573.056	664.096	115,9	32,7	2,1
Strani turisti	509.892	648.133	127,1	1.037.045	1.365.014	131,6	67,3	2,1

* preliminarni podaci

**podaci za predhodni period su revidirani

Noćenje stranih turista prema zemlji prebivališta u periodu od januara do novembra 2014. i 2015.

Tabela 2: Dolasci i noćenja turista prema zemlji prebivališta

	DOLASCI			NOĆENJA			I - XI 2015	
	I - XI 2014**	I - XI 2015*	Indeksi	I - XI 2014**	I - XI 2015*	Indeksi	Struktura noćenja %	Prosječan broj noćenja po dolasku
			$\frac{I - XI 2015}{I - XI 2014}$			$\frac{I - XI 2015}{I - XI 2014}$		
UKUPNO	509.892	648.133	127,1	1.037.045	1.365.014	131,6	100,0	2,1
Albanija	2.753	2.768	100,5	5.125	5.427	105,9	0,4	2,0
Austrija	17.255	17.786	103,1	31.241	32.593	104,3	2,4	1,8
Belgija	3.338	3.757	112,6	7.532	8.408	111,6	0,6	2,2
Bugarska	4.434	5.913	133,4	7.630	10.284	134,8	0,8	1,7
Crna Gora	8.390	9.597	114,4	19.086	22.462	117,7	1,6	2,3
Češka	3.656	4.948	135,3	6.935	10.434	150,5	0,8	2,1
Danska	2.160	2.896	134,1	5.623	6.549	116,5	0,5	2,3
Estonija	374	338	90,4	858	723	84,3	0,1	2,1
Finska	1.491	1.744	117,0	2.907	3.494	120,2	0,3	2,0
Francuska	10.872	15.479	142,4	25.743	48.663	189,0	3,6	3,1
Grčka	7.108	5.502	77,4	12.037	11.188	92,9	0,8	2,0
Holandija	7.056	8.369	118,6	16.797	17.708	105,4	1,3	2,1
Hrvatska	66.222	77.746	117,4	149.881	174.626	116,5	12,8	2,2
Irska	1.600	3.646	227,9	4.955	10.022	202,3	0,7	2,7
Island	407	214	52,6	975	531	54,5	0,0	2,5

(nastavak na sljedećoj strani)

(nastavak)

	DOLASCI			NOĆENJA			I - X 2015	
	I - X 2014**	I - X 2015*	Indeksi I - X 2015 I - X 2014	I - X 2014**	I - X 2015*	Indeksi I - X 2015 I - X 2014	Struktura noćenja %	Prosječan broj noćenja po dolasku
Italija	37.977	48.892	128,7	83.904	118.955	141,8	8,7	2,4
Kipar	624	394	63,1	1.567	929	59,3	0,1	2,4
Latvija	270	783	290,0	519	2.363	455,3	0,2	3,0
Litvanija	1.342	1.371	102,2	2.245	2.489	110,9	0,2	1,8
Luksemburg	328	266	81,1	799	540	67,6	0,0	2,0
Mađarska	5.982	7.996	133,7	10.647	17.583	165,1	1,3	2,2
Makedonija B.J.R.	5.089	6.258	123,0	10.398	11.502	110,6	0,8	1,8
Malta	595	686	115,3	3.744	3.945	105,4	0,3	5,8
Norveška	3.840	4.016	104,6	7.869	9.217	117,1	0,7	2,3
Njemačka	21.568	24.278	112,6	45.654	50.310	110,2	3,7	2,1
Poljska	23.435	31.425	134,1	45.469	71.184	156,6	5,2	2,3
Portugal	1.190	1.093	91,8	2.679	1.870	69,8	0,1	1,7
Rumunija	2.197	3.100	141,1	5.473	6.631	121,2	0,5	2,1
Rusija	3.494	3.244	92,8	11.107	7.403	66,7	0,5	2,3
Slovačka	2.040	2.575	126,2	3.549	5.218	147,0	0,4	2,0
Slovenija	36.247	42.857	118,2	61.500	80.935	131,6	5,9	1,9
Srbija	52.859	61.328	116,0	109.248	128.290	117,4	9,4	2,1
Spanija	8.403	9.259	110,2	13.933	17.213	123,5	1,3	1,9
Svajcarska (uključujući i Lihtenštajn)	5.448	6.859	125,9	11.669	13.681	117,2	1,0	2,0
Svedska	7.829	7.947	101,5	17.659	18.833	106,6	1,4	2,4
Turska	46.138	68.528	148,5	79.949	117.283	146,7	8,6	1,7
Velika Britanija	8.757	9.484	108,3	18.142	20.898	115,2	1,5	2,2
Ukrajina	636	1.022	160,7	1.588	2.342	147,5	0,2	2,3
Ostale evropske zemlje	1.610	3.012	187,1	4.421	7.680	173,7	0,6	2,5
Egipat	454	617	135,9	1.257	1.631	129,8	0,1	2,6
Južnoafrička Republika	181	268	148,1	373	1.124	301,3	0,1	4,2
Ostale afričke zemlje	675	1.214	179,9	2.139	3.629	169,7	0,3	3,0
Kanada	3.301	3.821	115,8	6.426	7.222	112,4	0,5	1,9
SAD	13.369	17.842	133,5	30.256	37.440	123,7	2,7	2,1
Ostale sjeverno- američke zemlje	321	652	203,1	666	1.263	189,6	0,1	1,9

Struktura noćenja turista prema KD -u 2010 oblast 55 u periodu od januara do novembra 2014. i 2015.

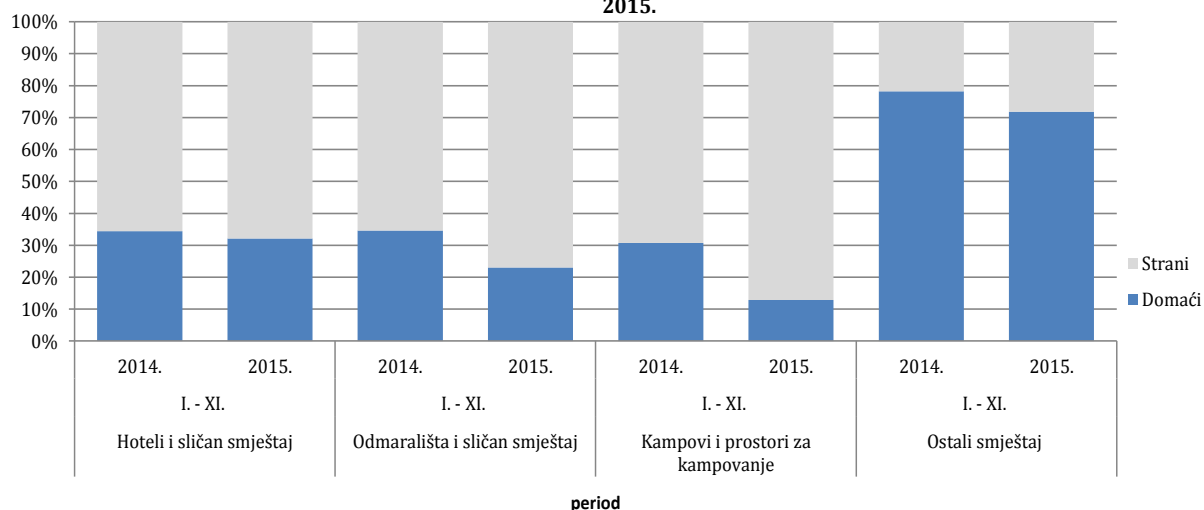


Tabela3: Dolasci i noćenja turista prema klasifikaciji djelatnosti 1)

	DOLASCI			NOĆENJA		
	I - XI 2014**	I - XI 2015*	Indeksi $\frac{I - XI 2015}{I - XI 2014}$	I - XI 2014**	I - XI 2015*	Indeksi $\frac{I - XI 2015}{I - XI 2014}$
UKUPNO	790.331	966.870	122,3	1.610.101	2.029.110	126,0
Hoteli i sličan smještaj	730.888	908.755	124,3	1.470.282	1.889.017	128,5
Odmarališta i slični objekti za kraći odmor	24.657	33.690	136,6	54.300	70.838	130,5
Kampovi i prostori za kampovanje	24.390	10.525	43,2	37.706	15.437	40,9
Ostali smještaj	10.396	13.900	133,7	47.813	53.818	112,6
DOMAĆI TURISTI	280.439	318.737	113,7	573.056	664.096	115,9
Hoteli i sličan smještaj	255.032	298.437	117,0	505.298	607.161	120,2
Odmarališta i slični objekti za kraći odmor	10.311	10.026	97,2	18.793	16.310	86,8
Kampovi i prostori za kampovanje	7.705	1.712	22,2	11.590	1.983	17,1
Ostali smještaj	7.391	8.562	115,8	37.375	38.642	103,4
STRANI TURISTI	509.892	648.133	127,1	1.037.045	1.365.014	131,6
Hoteli i sličan smještaj	475.856	610.318	128,3	964.984	1.281.856	132,8
Odmarališta i slični objekti za kraći odmor	14.346	23.664	165,0	35.507	54.528	153,6
Kampovi i prostori za kampovanje	16.685	8.813	52,8	26.116	13.454	51,5
Ostali smještaj	3.005	5.338	177,6	10.438	15.176	145,4

* prelimirani podaci

** podaci za predhodni period su revidirani

1) Klasifikacija djelatnosti Bosne i Hercegovine BiH 2010

METODOLOŠKA OBJAŠNENJA

Cilj statističkog istraživanja

Svrha statističkog istraživanja jest praćenje turističke aktivnosti u komercijalnim smještajnim objektima i osiguravanje međunarodno usporedivih podataka statistike turizma u BiH u skladu sa važećom EU regulativom za statistiku turizma.

Jedinice posmatranja

Jedinice posmatranja su svi poslovni subjekti/pravne osobe koje su prema glavnoj djelatnosti registrovane da obavljaju djelatnost pružanja smještaja (oblast 55 - KD BiH 2010), fizičke osobe te domaćinstva koja iznajmljuju smještajne objekte turistima. Za potrebe istraživanja korištena je Klasifikacija djelatnosti Bosne i Hercegovine- KD BiH 2010 koja je u potpunosti usklađena sa Evropskom klasifikacijom ekonomskih djelatnosti NACE Rev.2.

Obuhvat

Izveštajne jedinice su svi poslovni subjekti (preduzeća, obrtnici, zadruge, ustanove, udruženja itd.) i njihove jedinice u sastavu koji su prema KD BiH 2010 registrovani u granama: 55.1 (hoteli i sličan smještaj), 55.2 (odmarališta i slični objekti za kraći odmor), 55.3 (kampovi i prostori za kampovanje), 55.9 (ostali smještaj); zdravstvene ustanove u kojima osobe same snose naknadu za medicinsku rehabilitaciju odnosno svoj boravak; poslovni subjekti koji se bave posredovanjem u smještaju gostiju u: seljačkim domaćinstvima, kućama, kampovima, apartmanima i sobama, koje neposredno iznajmljuju građani/domaćinstva. Cjelokupno područje Bosne i Hercegovine je obuhvaćeno istraživanjem.

Izvor i metoda prikupljanja

Podaci o turističkom prometu (broj dolazaka i noćenja turista) te smještajnim kapacitetima prikupljaju se redovnim mjesečnim izvještajem (obrazac TU-11). Izvještaji se sastavljaju na osnovu evidencija u knjigama gostiju, pružanja smještajnih usluga turistima ili samo posreduju u pružanju tih usluga.

Definicije

Turizam je aktivnost osoba koje putuju i borave u mjestima izvan svoje uobičajene sredine, ne duže od jedne godine, u bilo koje svrhe uključujući poslovne, razonodu ili bilo koju ličnu svrhu, osim u svrhu zapošljavanja kod poslovnog subjekta sa sjedištem u mjestu posjeta.

Turist je svaka osoba koja u mjestu izvan svog prebivališta, provede najmanje jednu noć u ugostiteljskom ili drugom objektu za smještaj turista, radi odmora ili rekreacije, zdravlja, studija, sporta, religije, porodice, poslova, javnih misija ili skupova.

Prebivalište je mjesto u kojem se osoba nastanila s namjerom da u njemu stalno živi.

Domaći turista je svaka osoba sa prebivalištem u Bosni i Hercegovini koja u nekom mjestu u Bosni i Hercegovini izvan mjesta svog prebivališta provede najmanje jednu noć u ugostiteljskom ili drugom objektu za smještaj turista.

Strani turista je svaka osoba koja u Bosni i Hercegovini nema stalno prebivalište, a provede najmanje jednu noć u ugostiteljskom ili u drugom objektu za smještaj gostiju.

Skraćenice

¹⁾ KD BIH 2010-Klasifikacija djelatnosti Bosne i Hercegovine 2010

Znakovi

- nema pojave

0,0 podatak je manji od 0,05 upotrijebljene jedinice mjere

Izdaje i štampa: Agencija za statistiku Bosne i Hercegovine, 71000 Sarajevo, Zelenih beretki 26

Telefon: +387 (33) 911 911 · Telefaks: +387 (33) 220 622

Elektronska pošta: bhas@bhas.ba · Internetska stranica: <http://www.bhas.ba>

Odgovara director: Mr. sc. Velimir Jukić

Saopćenje priredila: Azra Demirović

Podaci iz ovog saopćenja objavljuju se i na internetu
