



Molimo korisnike da prilikom upotrebe podataka
obavezno navedu izvor

GODINA X

SARAJEVO, 21.03.2016.

BROJ 1

STATISTIKA TURIZMA

Statistika turizma u BiH, januar 2016.

U Bosni i Hercegovini u mjesecu januaru 2016. turisti su ostvarili 49.325 posjeta, što je manje za 20,6% u odnosu na decembar 2015. i za 7,9% više u odnosu na januar 2015. godine.

Turisti su ostvarili 112.869 noćenja, što je manje za 1,0% u odnosu na decembar 2015. i za 8,8% više u odnosu na januar 2015. godine. U ukupno ostvarenom broju noćenja učešće domaćih turista je 39,5% i 60,5% stranih turista.

Broj noćenja domaćih turista manji je za 16,3% u odnosu na decembar 2015. i viši za 3,5% u odnosu na januar 2015. godine. Broj noćenja stranih turista veći je za 12,4% u odnosu na decembar 2015. i viši za 12,6% u odnosu na januar 2015. godine.

Što se tiče dužine boravka stranih turista u našoj zemlji, na prvom mjestu je: Južnoafrička Republika sa prosječnim zadržavanjem 4,7 noći, Novi Zeland sa 3,9 noći, Izrael sa 3,8 noći te Ukrajina, Australija i Irska sa po 3,3 noći.

U strukturi noćenja stranih turista u januaru 2016. najviše noćenja ostvarili su turisti iz Hrvatske (28,2%), Srbije (15,3%), Turske (9,2%), Crne Gore (6,0%), Slovenije (5,8%), Njemačke (3,5%) i Italije (3,3%) što je ukupno 71,3%. Turisti iz ostalih zemalja ostvarili su 28,7% noćenja.

Turistima je u januaru 2016. u Bosni i Hercegovini bilo na raspolaganju 14.535 soba, apartmana i mjesta za kampiranje što je za 2,2% više u odnosu na januar 2015, i 30.292 raspoloživih kreveta što je više za 1,0% u odnosu na isti mjesec 2015.godine.

U januaru 2016. u okviru djelatnosti 55.1 Hoteli i sličan smještaj turistima je bilo na raspolaganju ukupno 13.255 soba i apartmana što je za 2,8% više, i 27.077 kreveta što je za 3,3% više u odnosu na isti mjesec prethodne godine. Neto stopa iskorištenosti stalnih kreveta iznosila je 12,2%.

Prema vrsti smještajnog objekta najveći broj noćenja ostvaren je u okviru djelatnosti Hoteli i sličan smještaj sa učešćem od 93,2%.

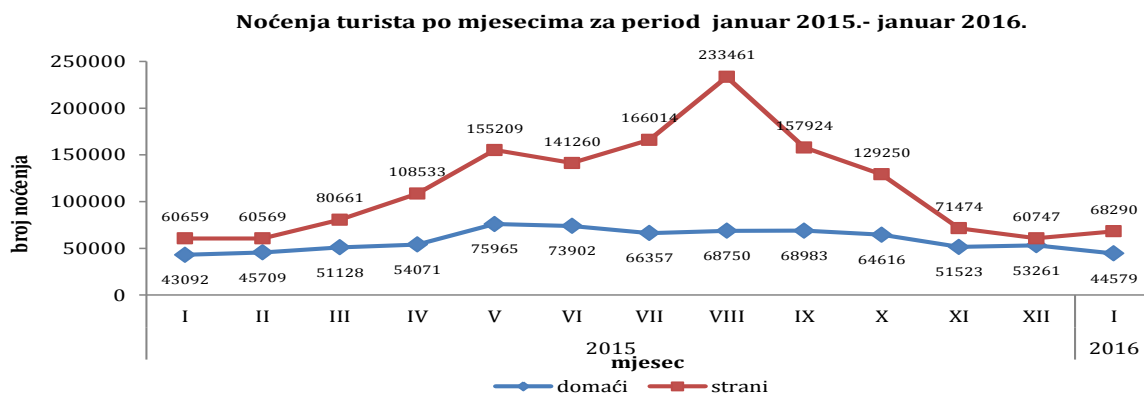


Tabela 1: Dolasci i noćenja turista

	Dolasci					Noćenja					I 2016	
	I 2015	XII 2015	I 2016	Indeksi I 2016 XII 2015	Indeksi I 2016 I 2015	I 2015	XII 2015	I 2016	Indeksi I 2016 XII 2015	Indeksi I 2016 I 2015	Struktura noćenja %	Prosječan broj noćenja po dolasku
UKUPNO	45.703	62.130	49.325	79,4	107,9	103.751	114.008	112.869	99,0	108,8	100,00	2,3
Domaći	20.092	31.992	21.759	68,0	108,3	43.092	53.261	44.579	83,7	103,5	39,50	2,0
Strani	25.611	30.138	27.566	91,5	107,6	60.659	60.747	68.290	112,4	112,6	60,50	2,5

* prethodni podaci su revidirani

Dolasci turista za period januar 2015. - januar 2016.

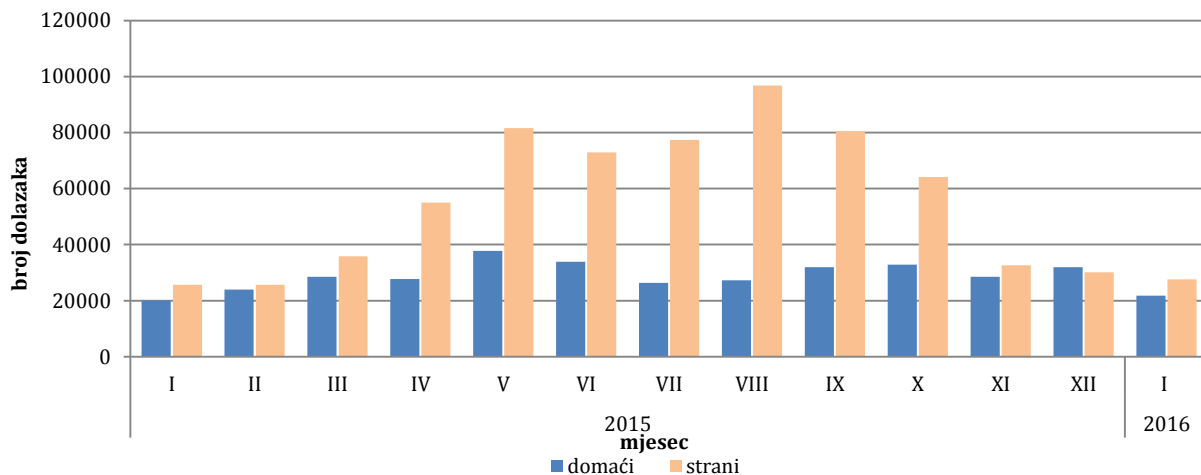


Tabela 2: Dolasci i noćenja stranih turista prema zemlji prebivališta

	Dolasci					Noćenja					I 2016	
	I 2015	XII 2015	I 2016	Indeksi I 2016 XII 2015	Indeksi I 2016 I 2015	I 2015	XII 2015	I 2016	Indeksi I 2016 XII 2015	Indeksi I 2016 I 2015	Struktura noćenja u %	Prosječan broj noćenja po dolasku
UKUPNO	25.611	30.138	27.566	91,5	107,6	60.659	60.747	68.290	112,4	112,6	100,0	2,5
Albanija	123	159	77	48,4	62,6	244	267	164	61,4	67,2	0,2	2,1
Austrija	632	1125	1.073	95,4	169,8	1.092	2422	1957	80,8	179,2	2,9	1,8
Belgija	70	110	96	87,3	137,1	145	195	266	136,4	183,4	0,4	2,8
Bugarska	451	401	389	97,0	86,3	706	883	1058	119,8	149,9	1,5	2,7
Crna Gora	980	845	1.259	149,0	128,5	3.145	1490	4083	274,0	129,8	6,0	3,2
Češka	87	126	98	77,8	112,6	148	221	212	95,9	143,2	0,3	2,2
Danska	71	131	76	58,0	107,0	183	342	165	48,2	90,2	0,2	2,2
Estonija	7	3	3	100,0	42,9	17	4	9	225,0	52,9	0,0	3,0
Finska	47	77	22	28,6	46,8	77	166	55	33,1	71,4	0,1	2,5
Francuska	205	219	159	72,6	77,6	555	456	398	87,3	71,7	0,6	2,5
Grčka	92	131	42	32,1	45,7	157	232	107	46,1	68,2	0,2	2,5
Holandija	222	248	241	97,2	108,6	425	515	456	88,5	107,3	0,7	1,9
Hrvatska	8.086	6312	7.124	112,9	88,1	18.548	13160	19277	146,5	103,9	28,2	2,7
Irska	34	31	50	161,3	147,1	116	52	163	313,5	140,5	0,2	3,3
Island	1	9	1	11,1	100,0	1	13	1	7,7	100,0	0,0	1,0

(nastavak na sljedećoj strani)

(nastavak)

	Dolasci					Noćenja					I 2016	
	I 2015	XII 2015	I 2016	Indeksi	Indeksi	I 2015	XII 2015	I 2016	Indeksi	Indeksi	Struktura noćenja u %	prosječan broj noćenja po dolasku
				I 2016 XII 2015	I 2016 I 2015				I 2016 XII 2015	I 2016 I 2015		
Italija	1.028	1.454	1.026	70,6	99,8	2.334	3.364	2.285	67,9	97,9	3,3	2,2
Kipar	4	5	2	40,0	50,0	9	8	2	25,0	22,2	0,0	1,0
Latvija	16	9	3	33,3	18,8	47	13	8	61,5	17,0	0,0	2,7
Litvanija	26	12	11	91,7	42,3	78	56	23	41,1	29,5	0,0	2,1
Luksemburg	10	36	11	30,6	110,0	27	58	18	31,0	66,7	0,0	1,6
Mađarska	230	191	224	117,3	97,4	378	424	606	142,9	160,3	0,9	2,7
Makedonija B.J.R.	209	371	275	74,1	131,6	430	830	753	90,7	175,1	1,1	2,7
Malta	-	1	-	-	-	-	1	-	-	-	-	-
Norveška	75	117	63	53,8	84,0	135	224	134	59,8	99,3	0,2	2,1
Njemačka	765	1238	1.181	95,4	154,4	1.654	2803	2413	86,1	145,9	3,5	2,0
Poljska	232	256	199	77,7	85,8	417	522	319	61,1	76,5	0,5	1,6
Portugal	29	18	11	61,1	37,9	53	48	30	62,5	56,6	0,0	2,7
Rumunija	113	97	97	100,0	85,8	262	199	177	88,9	67,6	0,3	1,8
Rusija	230	151	220	145,7	95,7	614	309	676	218,8	110,1	1,0	3,1
Slovačka	72	45	54	120,0	75,0	151	109	96	88,1	63,6	0,1	1,8
Slovenija	2.459	2778	2.043	73,5	83,1	4.476	4886	3927	80,4	87,7	5,8	1,9
Srbija	3.852	5145	3.987	77,5	103,5	12.141	9719	10430	107,3	85,9	15,3	2,6
Španija	100	110	92	83,6	92,0	306	193	187	96,9	61,1	0,3	2,0
Švajcarska (uključujući i Lihtenštajn)	201	402	288	71,6	143,3	349	891	723	81,1	207,2	1,1	2,5
Švedska	212	416	266	63,9	125,5	531	756	516	68,3	97,2	0,8	1,9
Turska	1.648	2127	2.508	117,9	152,2	3.864	4281	6279	146,7	162,5	9,2	2,5
Ujedinjeno Kraljevstvo	225	279	264	94,6	117,3	631	692	717	103,6	113,6	1,0	2,7
Ukrajina	43	60	68	113,3	158,1	139	197	224	113,7	161,2	0,3	3,3
Ostale evropske zemlje	87	205	107	52,2	123,0	205	494	404	81,8	197,1	0,6	3,8
Egipat	26	48	60	125,0	230,8	76	138	122	88,4	160,5	0,2	2,0
Južnoafrička Republika	7	13	3	23,1	42,9	52	49	14	28,6	26,9	0,0	4,7
Ostale afričke zemlje	47	82	59	72,0	125,5	127	177	207	116,9	163,0	0,3	3,5
Kanada	62	90	91	101,1	146,8	148	180	238	132,2	160,8	0,3	2,6
SAD	362	519	564	108,7	155,8	1.001	924	1204	130,3	120,3	1,8	2,1
Ostale sjeverno- američke zemlje	16	9	5	55,6	31,3	27	14	21	150,0	77,8	0,0	4,2
Brazil	45	23	47	204,3	104,4	96	72	119	165,3	124,0	0,2	2,5
Ostale zemlje Južne i Srednje Amerike	54	38	60	157,9	111,1	114	61	181	296,7	158,8	0,3	3,0
Indija	8	87	24	27,6	300,0	15	113	54	47,8	360,0	0,1	2,3
Iran	123	14	7	50,0	5,7	309	29	19	65,5	6,1	0,0	2,7
Izrael	34	23	33	143,5	97,1	84	41	127	309,8	151,2	0,2	3,8
Japan	238	78	219	280,8	92,0	329	173	246	142,2	74,8	0,4	1,1
Koreja, Južna	606	807	682	84,5	112,5	664	935	705	75,4	106,2	1,0	1,0
Kuvajt	291	234	397	169,7	136,4	905	735	1217	165,6	134,5	1,8	3,1
Kina	148	366	119	32,5	80,4	228	459	210	45,8	92,1	0,3	1,8
Saudijska Arabija	64	248	207	83,5	323,4	145	525	485	92,4	334,5	0,7	2,3
Ostale azijske zemlje	369	1904	1.113	58,5	301,6	1.217	4325	3249	75,1	267,0	4,8	2,9
Australija	113	91	153	168,1	135,4	267	274	500	182,5	187,3	0,7	3,3
Novi Zeland	14	8	11	137,5	78,6	34	18	43	238,9	126,5	0,1	3,9
Ostale zemlje Okeanije	10	6	2	33,3	20,0	31	10	11	110,0	35,5	0,0	5,5

* prethodni podaci su revidirani

Noćenja i dolasci stranih turista prema zemlji prebivališta, januar 2016.

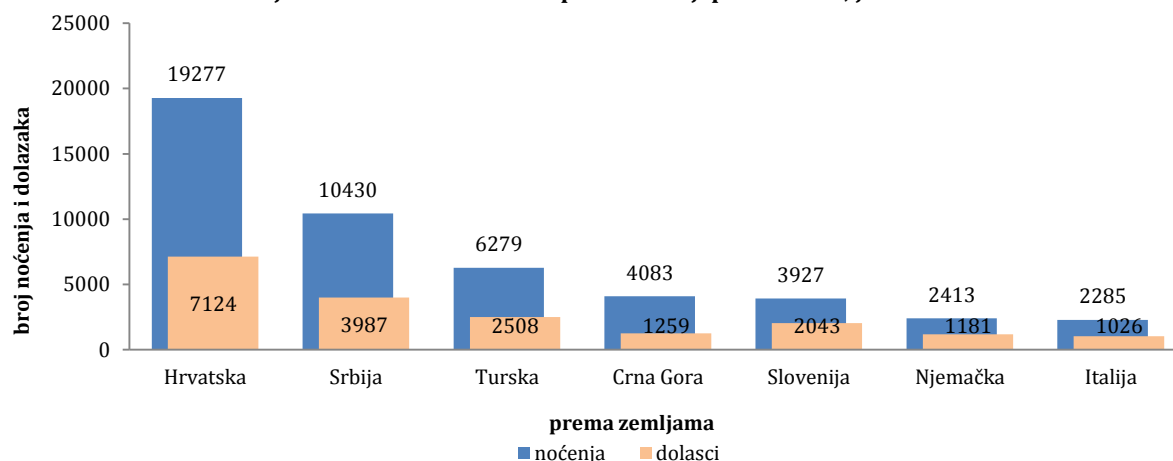


Tabela 3: Dolasci i noćenja turista prema klasifikaciji djelatnosti 1)

	Dolasci					Noćenja					I 2016
	I 2015	XII 2015	I 2016	Indeksi I 2016 XII 2015	Indeksi I 2016 I 2015	I 2015	XII 2015	I 2016	Indeksi I 2016 XII 2015	Indeksi I 2016 I 2015	Struktura noćenja %
UKUPNO	45.703	62.130	49.325	79,4	107,9	103.751	114.008	112.869	99,0	108,8	100,0
Hoteli i sličan smještaj	43.221	59.814	46.608	77,9	107,8	98.312	108.200	105.200	97,2	107,0	93,2
Odmarališta i slični objekti za kraći odmor	1.853	1.580	1.699	107,5	91,7	4.104	3.150	3.613	114,7	88,0	3,2
Kampovi i prostori za kampiranje	15	-	-	-	-	15	-	-	-	-	-
Ostali smještaj	614	736	1.018	138,3	165,8	1.320	2.658	4.056	152,6	307,3	3,6
DOMAĆI	20.092	31.992	21.759	68,0	108,3	43.092	53.261	44.579	83,7	103,5	39,5
Hoteli i sličan smještaj	18.957	30.508	20.364	66,7	107,4	40.993	49.500	41.340	83,5	100,8	36,6
Odmarališta i slični objekti za kraći odmor	687	893	753	84,3	109,6	1.207	1.545	1.248	80,8	103,4	1,1
Kampovi i prostori za kampiranje	9	-	-	-	-	9	-	-	-	-	-
Ostali smještaj	439	591	642	108,6	146,2	883	2.216	1.991	89,8	225,5	1,8
STRANI	25.611	30.138	27.566	91,5	107,6	60.659	60.747	68.290	112,4	112,6	60,5
Hoteli i sličan smještaj	24.264	29.306	26.244	89,6	108,2	57.319	58.700	63.860	108,8	111,4	56,6
Odmarališta i slični objekti za kraći odmor	1.166	687	946	137,7	81,1	2.897	1.605	2.365	147,4	81,6	2,1
Kampovi i prostori za kampiranje	6	-	-	-	-	6	-	-	-	-	-
Ostali smještaj	175	145	376	259,3	214,9	437	442	2.065	467,2	472,5	1,8

* prethodni podaci su revidirani

1) Klasifikacija djelatnosti Bosne i Hercegovine BiH 2010

METODOLOŠKA OBJAŠNENJA

Cilj statističkog istraživanja

Cilj statističkog istraživanja jest praćenje turističke aktivnosti u komercijalnim smještajnim objektima i osiguravanje međunarodno usporedivih podataka statistike turizma u BiH u skladu sa važećom EU regulativom za statistiku turizma.

Jedinice posmatranja

Jedinice posmatranja su svi poslovni subjekti/pravna osobe koje su prema glavnoj djelatnosti registrovane da obavljaju djelatnost pružanja smještaja (oblast 55 - KD BiH 2010), fizičke osobe te domaćinstva koja iznajmljuju smještajne objekte turistima. Za potrebe istraživanja korištena je Klasifikacija djelatnosti Bosne i Hercegovine- KD BiH 2010 koja je u potpunosti usklađena sa Evropskom klasifikacijom ekonomskih djelatnosti NACE Rev.2.

Obuhvat

Izvršne jedinice su svi poslovni subjekti (preduzeća, obrtnici, zadruga, ustanove, udruženja itd.) i njihove jedinice u sastavu koji su prema KD BiH 2010 registrovani u granama: 55.1 (hoteli i sličan smještaj), 55.2 (odmarališta i slični objekti za kraći odmor), 55.3 (kampovi i prostori za kampovanje), 55.9 (ostali smještaj); zdravstvene ustanove u kojima osobe same snose naknadu za medicinsku rehabilitaciju odnosno svoj boravak; poslovni subjekti koji se bave posredovanjem u smještaju gostiju u: seljačkim domaćinstvima, kućama, kampovima, apartmanima i sobama, koje neposredno iznajmljuju građani/domaćinstva. Cjelokupno područje Bosne i Hercegovine je obuhvaćeno istraživanjem.

Izvor i metoda prikupljanja

Podaci o turističkom prometu (broj dolazaka i noćenja turista) te smještajnim kapacitetima prikupljaju se redovnim mjesečnim izvještajem (obrazac TU-11). Izvještaji se sastavljaju na osnovu evidencija u knjigama gostiju, pružanja smještajnih usluga turistima ili samo posreduju u pružanju tih usluga.

Definicije

Turizam je aktivnost osoba koje putuju i borave u mjestima izvan svoje uobičajene sredine, ne duže od jedne godine, u bilo koje svrhe uključujući poslovne, razonodu ili bilo koju ličnu svrhu, osim u svrhu zapošljavanja kod poslovnog subjekta sa sjedištem u mjestu posjeta.

Turist je svaka osoba koja u mjestu izvan svog prebivališta, provede najmanje jednu noć u ugostiteljskom ili drugom objektu za smještaj turista, radi odmora ili rekreacije, zdravlja, studija, sporta, religije, porodice, poslova, javnih misija ili skupova.

Prebivalište je mjesto u kojem se osoba nastanila s namjerom da u njemu stalno živi.

Domaći turista je svaka osoba sa prebivalištem u Bosni i Hercegovini koja u nekom mjestu u Bosni i Hercegovini izvan mjesta svog prebivališta provede najmanje jednu noć u ugostiteljskom ili drugom objektu za smještaj turista.

Strani turista je svaka osoba koja u Bosni i Hercegovini nema stalno prebivalište, a provede najmanje jednu noć u ugostiteljskom ili u drugom objektu za smještaj gostiju.

Dolasci turista jesu broj osoba (turista) koje su došle i prijavile svoj boravak u objektu koji pruža uslugu smještaja.

Noćenja turista jesu svaka registrovana noć osobe (turista) u objektu koji pruža uslugu smještaja.

Smještajni kapaciteti prikazuju se kao broj soba, apartmana i mjesta za kampiranje i broj stalnih postelja. Primjenom Uredbe br. 692/2011. Evropskog parlamenta i Vijeća o evropskoj statistici turizma kapacitet smještajnog objekta iskazuje se iz mjeseca u godini kada je bio najveći.

Stopa popunjenosti kreveta u referentnom mjesecu dobija se dijeljenjem ukupnog broja noćenja sa brojem raspoloživih kreveta i brojem dana u kojem su kreveti bili dostupni za korištenje.

Skraćenice

¹⁾ KD BiH 2010-Klasifikacija djelatnosti Bosne i Hercegovine 2010

Znakovi

- nema pojave

0,0 podatak je manji od 0,05 upotrijebljene jedinice mjere

Izdaje i štampa Agencija za statistiku Bosne i Hercegovine, 71000 Sarajevo, Zelenih beretki 26

Telefon: +387 (33) 911 911 · Telefaks: +387 (33) 220 622
Elektronska pošta: bhas@bhas.ba · Internetska stranica: <http://www.bhas.ba>

Odgovara direktor Velimir Jukić

Saopćenje priredila: Azra Demirović

Podaci iz ovog saopćenja objavljuju se i na internetu
