



SAOPĆENJE



Molimo korisnike da prilikom upotrebe podataka
obavezno navedu izvor

GODINA X

SARAJEVO, 25.05.2016.

BROJ 3

STATISTIKA TURIZMA

Statistika turizma u BiH, mart 2016.

U Bosni i Hercegovini u mjesecu martu 2016. turisti su ostvarili 70.248 posjeta, što je više za 34,4% u odnosu na februar 2016. i za 9,2% više u odnosu na mart 2015. godine.

Turisti su ostvarili 142.966 noćenja, što je više za 30,2% u odnosu na februar 2016. i za 8,5% više u odnosu na mart 2015. godine. U ukupnom ostvarenom broju noćenja učešće domaćih turista je 36,5 dok je 63,5% učešće stranih turista.

Broj noćenja domaćih turista viši je za 24,2% u odnosu na februar 2016. i viši za 2,0% u odnosu na mart 2015. godine. Broj noćenja stranih turista viši je za 33,9% u odnosu na februar 2016. i viši za 12,6% u odnosu na mart 2015. godine.

U strukturi noćenja stranih turista u martu 2016. najviše noćenja ostvarili su turisti iz Hrvatske (20,2%), Srbije (12,3%), Turske (7,0%), Italije (5,2%), Slovenije (4,2%), Holandije (3,8%), Njemačke (3,5%) i Austrije (3,4%) što je ukupno 59,6%. Turisti iz ostalih zemalja ostvarili su 40,4% noćenja.

Što se tiče dužine boravka stranih turista u našoj zemlji, na prvom mjestu je: Južnoafrička Republika sa prosječnim zadržavanjem od 11,0 noći, Holandija sa 4,5 noći, Rumunija sa 3,9 noći, Danska sa 3,4 noći, Australija sa 3,3 noći i Indija sa 3,1 noć.

Turistima je u martu 2016. u Bosni i Hercegovini bilo na raspolaganju 15.347 soba, apartmana i mjesta za kampiranje što je za 5,1% više u odnosu na mart 2015. i 32.244 raspoloživa kreveta što je više za 5,8% u odnosu na isti mjesec 2015.godine.

U martu 2016. u okviru djelatnosti - Hoteli i sličan smještaj turistima je bilo na raspolaganju ukupno 13.826 soba i apartmana što je za 5,3% više u odnosu na mart 2015. i 28.316 kreveta što je za 7,6% više u odnosu na isti mjesec prethodne godine. Neto stopa iskorištenosti stalnih kreveta iznosila je 14,8%.

Prema vrsti smještajnog objekta najveći broj noćenja ostvaren je u okviru djelatnosti Hoteli i sličan smještaj sa učešćem od 92,5%.

Noćenja turista po mjesecima za period mart 2015.- mart 2016.

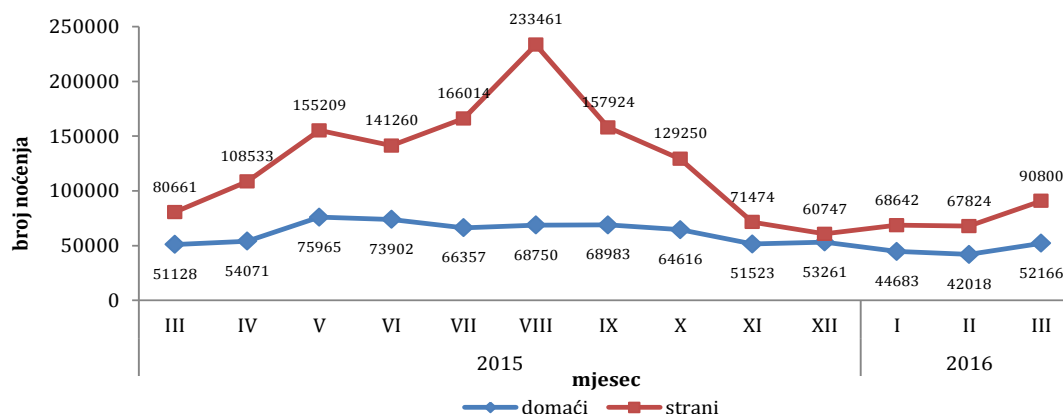


Tabela 1: Dolasci i noćenja turista

	Dolasci					Noćenja					III 2016	
	III 2015	II 2016*	III 2016	Indeksi	Indeksi	III 2015	II 2016*	III 2016	Indeksi	Indeksi	Struktura noćenja %	Prosječan broj noćenja po dolasku
				III 2016 II 2016	III 2016 III 2015				III 2016 II 2016	III 2016 III 2015		
UKUPNO	64.317	52.269	70.248	134,4	109,2	131.789	109.842	142.966	130,2	108,5	100,00	2,0
Domaći turisti	28.463	23.642	28.392	120,1	99,8	51.128	42.018	52.166	124,2	102,0	36,5	1,8
Strani turisti	35.854	28.627	41.856	146,2	116,7	80.661	67.824	90.800	133,9	112,6	63,5	2,2

* prethodni podaci su revidirani

Dolasci turista za period mart 2015. - mart 2016.

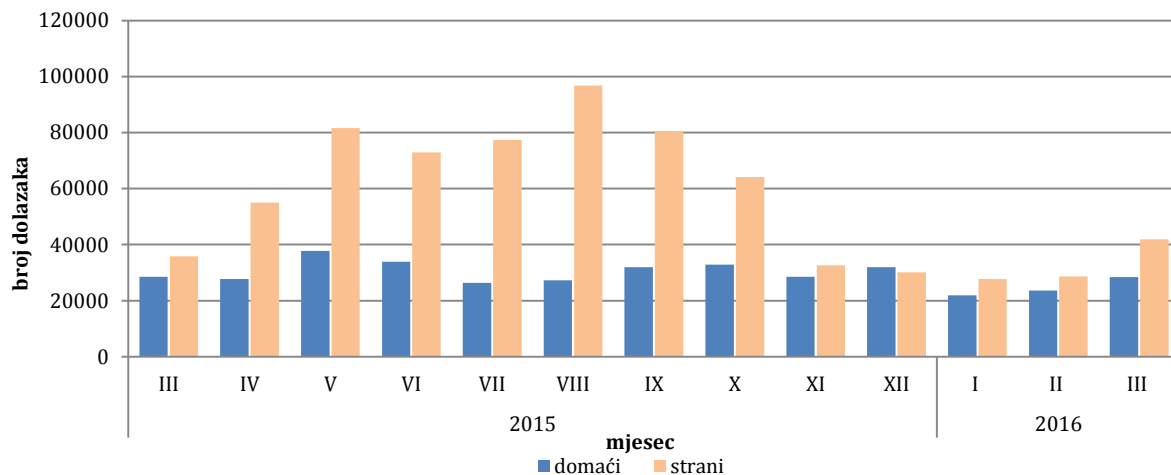


Tabela 2: Dolasci i noćenja stranih turista prema zemlji prebivališta

	Dolasci					Noćenja					III 2016	
	III 2015	II 2016*	III 2016	Indeksi	Indeksi	III 2015	II 2016*	III 2016	Indeksi	Indeksi	Struktura noćenja u %	Prosječan broj noćenja po dolasku
				III 2016 II 2016	III 2016 III 2015				III 2016 II 2016	III 2016 III 2015		
UKUPNO	35.854	28.627	41.856	146,2	116,7	80.661	67.824	90.800	133,9	112,6	100,0	2,2
Albanija	276	161	530	329,2	192,0	571	299	1024	342,5	179,3	1,1	1,9
Austrija	1.107	883	1.644	186,2	148,5	2.027	1772	3074	173,5	151,7	3,4	1,9
Belgija	127	101	149	147,5	117,3	232	259	318	122,8	137,1	0,4	2,1
Bugarska	138	178	289	162,4	209,4	230	441	506	114,7	220,0	0,6	1,8
Crna Gora	685	565	867	153,5	126,6	1.236	1690	1638	96,9	132,5	1,8	1,9
Češka	176	193	156	80,8	88,6	268	404	303	75,0	113,1	0,3	1,9
Danska	105	80	255	318,8	242,9	354	286	874	305,6	246,9	1,0	3,4
Estonija	11	10	6	60,0	54,5	27	42	10	23,8	37,0	0,0	1,7
Finska	34	44	76	172,7	223,5	64	89	148	166,3	231,3	0,2	1,9
Francuska	313	267	367	137,5	117,3	733	593	800	134,9	109,1	0,9	2,2
Grčka	160	83	347	418,1	216,9	292	174	635	364,9	217,5	0,7	1,8
Holandija	566	353	770	218,1	136,0	1.202	852	3455	405,5	287,4	3,8	4,5
Hrvatska	8.459	6476	7.016	108,3	82,9	24.017	16327	18344	112,4	76,4	20,2	2,6
Irska	66	67	78	116,4	118,2	157	147	165	112,2	105,1	0,2	2,1
Island	4	10	10	100,0	250,0	7	35	22	62,9	314,3	0,0	2,2

(nastavak na slijedećoj strani)

(nastavak)

	Dolasci					Noćenja					III 2016	
	III 2015	II 2016*	III 2016	Indeksi	Indeksi	III 2015	II 2016*	III 2016	Indeksi	Indeksi	Struktura noćenja u %	prosječan broj noćenja po dolasku
				III 2016 II 2016	III 2016 III 2015				III 2016 II 2016	III 2016 III 2015		
Italija	3.059	923	2.021	219,0	66,1	8.071	2.006	4.687	233,6	58,1	5,2	2,3
Kipar	5	7	6	85,7	120,0	6	15	9	60,0	150,0	0,0	1,5
Latvija	38	7	6	85,7	15,8	135	20	13	65,0	9,6	0,0	2,2
Litvanija	48	10	19	190,0	39,6	97	26	35	134,6	36,1	0,0	1,8
Luksemburg	5	25	21	84,0	420,0	10	53	49	92,5	490,0	0,1	2,3
Mađarska	380	211	384	182,0	101,1	748	434	701	161,5	93,7	0,8	1,8
Makedonija B.J.R.	745	335	696	207,8	93,4	1.425	673	1512	224,7	106,1	1,7	2,2
Malta	2	7	3	42,9	150,0	2	45	4	8,9	200,0	0,0	1,3
Norveška	81	83	270	325,3	333,3	182	150	615	410,0	337,9	0,7	2,3
Njemačka	1.100	886	1.485	167,6	135,0	2.184	1959	3169	161,8	145,1	3,5	2,1
Poljska	275	271	226	83,4	82,2	644	527	472	89,6	73,3	0,5	2,1
Portugal	35	28	52	185,7	148,6	73	76	129	169,7	176,7	0,1	2,5
Rumunija	168	167	219	131,1	130,4	356	391	851	217,6	239,0	0,9	3,9
Rusija	244	134	317	236,6	129,9	621	367	506	137,9	81,5	0,6	1,6
Slovačka	95	84	134	159,5	141,1	153	178	247	138,8	161,4	0,3	1,8
Slovenija	2.526	2319	2.198	94,8	87,0	4.813	5025	3847	76,6	79,9	4,2	1,8
Srbija	6.028	5760	5.980	103,8	99,2	12.355	14979	11142	74,4	90,2	12,3	1,9
Španija	227	124	454	366,1	200,0	407	297	820	276,1	201,5	0,9	1,8
Švajcarska (uključujući i Lihtenštajn)	244	323	421	130,3	172,5	531	709	939	132,4	176,8	1,0	2,2
Švedska	421	335	441	131,6	104,8	1.043	875	1070	122,3	102,6	1,2	2,4
Turska	1.905	1962	3.187	162,4	167,3	3.975	4825	6351	131,6	159,8	7,0	2,0
Ujedinjeno Kraljevstvo	483	521	516	99,0	106,8	1.107	1185	1041	87,8	94,0	1,1	2,0
Ukrajina	25	72	80	111,1	320,0	44	176	155	88,1	352,3	0,2	1,9
Ostale evropske zemlje	116	96	188	195,8	162,1	263	377	509	135,0	193,5	0,6	2,7
Egipat	23	59	132	223,7	573,9	81	93	348	374,2	429,6	0,4	2,6
Južnoafrička Republika	10	18	8	44,4	80,0	30	80	88	110,0	293,3	0,1	11,0
Ostale afričke zemlje	33	28	64	228,6	193,9	96	96	238	247,9	247,9	0,3	3,7
Kanada	73	95	91	95,8	124,7	165	204	216	105,9	130,9	0,2	2,4
SAD	958	710	1.133	159,6	118,3	1.978	1422	2499	175,7	126,3	2,8	2,2
Ostale sjeverno- američke zemlje	60	8	19	237,5	31,7	75	18	34	188,9	45,3	0,0	1,8
Brazil	151	19	74	389,5	49,0	382	30	113	376,7	29,6	0,1	1,5
Ostale zemlje Južne i Srednje Amerike	81	121	232	191,7	286,4	191	222	584	263,1	305,8	0,6	2,5
Indija	27	22	74	336,4	274,1	56	70	231	330,0	412,5	0,3	3,1
Iran	9	22	15	68,2	166,7	26	55	39	70,9	150,0	0,0	2,6
Izrael	34	39	66	169,2	194,1	53	72	143	198,6	269,8	0,2	2,2
Japan	382	119	530	445,4	138,7	511	221	656	296,8	128,4	0,7	1,2
Kina	289	311	578	185,9	200,0	429	375	710	189,3	165,5	0,8	1,2
Koreja, Južna	1.619	1098	1.803	164,2	111,4	1.765	1260	2024	160,6	114,7	2,2	1,1
Kuvajt	282	286	447	156,3	158,5	926	943	1312	139,1	141,7	1,4	2,9
Saudijska Arabija	240	183	519	283,6	216,3	540	448	1260	281,3	233,3	1,4	2,4
Ostale azijske zemlje	1.021	1253	4.070	324,8	398,6	2.496	3177	9764	307,3	391,2	10,8	2,4
Australija	69	60	90	150,0	130,4	173	207	293	141,5	169,4	0,3	3,3
Novi Zeland	7	12	11	91,7	157,1	19	46	31	67,4	163,2	0,0	2,8
Ostale zemlje Okeanije	4	3	16	533,3	400,0	7	7	28	400,0	400,0	0,0	1,8

* prethodni podaci su revidirani

Noćenja i dolasci stranih turista prema zemlji prebivališta, mart 2016.

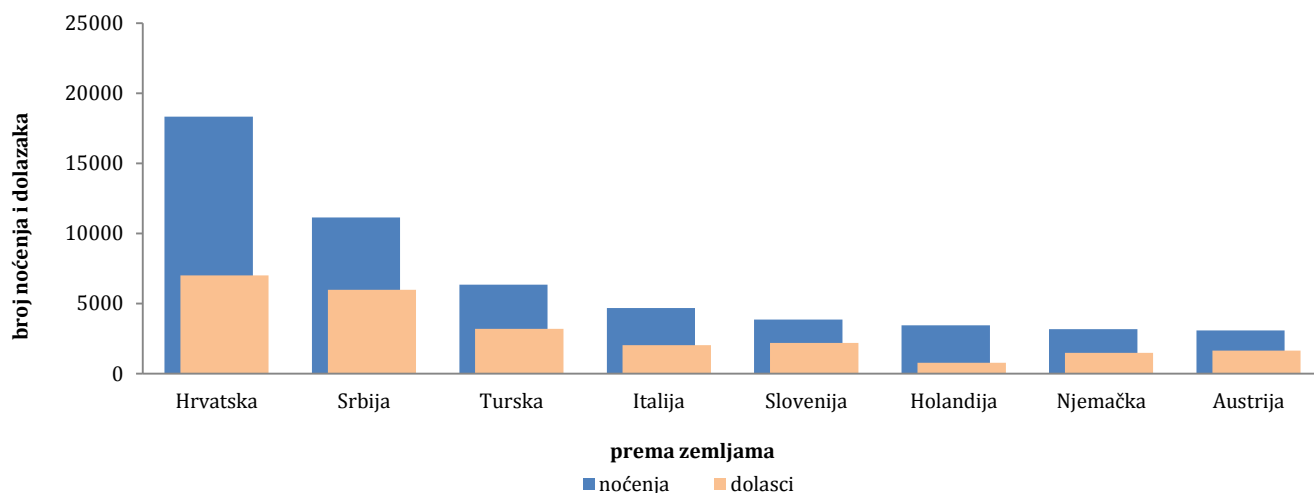


Tabela 3: Dolasci i noćenja turista prema klasifikaciji djelatnosti ¹⁾

	Dolasci					Noćenja					III 2016
	III 2015*	II 2016*	III 2016	Indeksi III 2016 II 2016	Indeksi III 2016 III 2015	III 2015*	II 2016*	III 2016	Indeksi III 2016 II 2016	Indeksi III 2016 III 2015	Struktura noćenja %
UKUPNO	64.317	52.269	70.248	134,4	109,2	131.789	109.842	142.966	130,2	108,5	100,0
Hoteli i sličan smještaj	61.107	50.015	66.563	133,1	108,9	122.941	103.841	132.315	127,4	107,6	92,5
Odmarališta i slični objekti za kraći odmor	2.218	1.574	2.619	166,4	118,1	4.222	3.103	5.640	181,8	133,6	3,9
Kampovi i prostori za kampiranje	33	-	-	-	-	39	-	-	-	-	-
Ostali smještaj	959	680	1.066	156,8	111,2	4.587	2.898	5.011	172,9	109,2	3,5
Domaći turisti	28.463	23.642	28.392	120,1	99,8	51.128	42.018	52.166	124,2	102,0	36,5
Hoteli i sličan smještaj	26.867	22.370	26.620	119,0	99,1	47.019	38.921	47.034	120,8	100,0	32,9
Odmarališta i slični objekti za kraći odmor	1.025	824	1.109	134,6	108,2	1.563	1.001	1.727	172,5	110,5	1,2
Kampovi i prostori za kampiranje	8	-	-	-	-	8	-	-	-	-	-
Ostali smještaj	563	448	663	148,0	117,8	2.538	2.096	3.405	162,5	134,2	2,4
Strani turisti	35.854	28.627	41.856	146,2	116,7	80.661	67.824	90.800	133,9	112,6	63,5
Hoteli i sličan smještaj	34.240	27.645	39.943	144,5	116,7	75.922	64.920	85.281	131,4	112,3	59,7
Odmarališta i slični objekti za kraći odmor	1.193	750	1.510	201,3	126,6	2.659	2.102	3.913	186,2	147,2	2,7
Kampovi i prostori za kampiranje	25	-	-	-	-	31	-	-	-	-	-
Ostali smještaj	396	232	403	173,7	101,8	2.049	802	1.606	200,2	78,4	1,1

* prethodni podaci su revidirani

¹⁾ Klasifikacija djelatnosti Bosne i Hercegovine BiH 2010

METODOLOŠKA OBJAŠNENJA

Cilj statističkog istraživanja

Cilj statističkog istraživanja jest praćenje turističke aktivnosti u komercijalnim smještajnim objektima i osiguravanje međunarodno uporedivih podataka statistike turizma u BiH u skladu sa važećom EU regulativom za statistiku turizma.

Jedinice posmatranja

Jedinice posmatranja su svi poslovni subjekti/pravna osobe koje su prema glavnoj djelatnosti registrovane da obavljaju djelatnost pružanja smještaja (oblast 55 - KD BiH 2010), fizičke osobe te domaćinstva koja iznajmljuju smještajne objekte turistima. Za potrebe istraživanja korištena je Klasifikacija djelatnosti Bosne i Hercegovine- KD BiH 2010 koja je u potpunosti usklađena sa Evropskom klasifikacijom ekonomskih djelatnosti NACE Rev.2.

Obuhvat

Izveštajne jedinice su svi poslovni subjekti (preduzeća, obrtnici, zadruga, ustanove, udruženja itd.) i njihove jedinice u sastavu koji su prema KD BiH 2010 registrovani u granama: 55.1 (hoteli i sličan smještaj), 55.2 (odmarališta i slični objekti za kraći odmor), 55.3 (kampovi i prostori za kampovanje), 55.9 (ostali smještaj); zdravstvene ustanove u kojima osobe same snose naknadu za medicinsku rehabilitaciju odnosno svoj boravak; poslovni subjekti koji se bave posredovanjem u smještaju gostiju u: seljačkim domaćinstvima, kućama, kampovima, apartmanima i sobama, koje neposredno iznajmljuju građani/domaćinstva. Cjelokupno područje Bosne i Hercegovine je obuhvaćeno istraživanjem.

Izvor i metoda prikupljanja

Podaci o turističkom prometu (broj dolazaka i noćenja turista) te smještajnim kapacitetima prikupljaju se redovnim mjesečnim izvještajem (obrazac TU-11). Izvještaji se sastavljaju na osnovu evidencija u knjigama gostiju, pružanja smještajnih usluga turistima ili samo posreduju u pružanju tih usluga.

Definicije

Turizam je aktivnost osoba koje putuju i borave u mjestima izvan svoje uobičajene sredine, ne duže od jedne godine, u bilo koje svrhe uključujući poslovne, razonodu ili bilo koju ličnu svrhu, osim u svrhu zapošljavanja kod poslovnog subjekta sa sjedištem u mjestu posjeta.

Turist je svaka osoba koja u mjestu izvan svog prebivališta, provede najmanje jednu noć u ugostiteljskom ili drugom objektu za smještaj turista, radi odmora ili rekreacije, zdravlja, studija, sporta, religije, porodice, poslova, javnih misija ili skupova.

Prebivalište je mjesto u kojem se osoba nastanila s namjerom da u njemu stalno živi.

Domaći turista je svaka osoba sa prebivalištem u Bosni i Hercegovini koja u nekom mjestu u Bosni i Hercegovini izvan mjesta svog prebivališta provede najmanje jednu noć u ugostiteljskom ili drugom objektu za smještaj turista.

Strani turista je svaka osoba koja u Bosni i Hercegovini nema stalno prebivalište, a provede najmanje jednu noć u ugostiteljskom ili u drugom objektu za smještaj gostiju.

Dolasci turista jesu broj osoba (turista) koje su došle i prijavile svoj boravak u objektu koji pruža uslugu smještaja.

Noćenja turista jesu svaka registrovana noć osobe (turista) u objektu koji pruža uslugu smještaja.

Smještajni kapaciteti prikazuju se kao broj soba, apartmana i mjesta za kampiranje i broj stalnih kreveta.

Stalnim krevetima smatraju se postelje koje su redovno spremljene za iznajmljivanje gostima.

Stopa popunjenosti kreveta u referentnom mjesecu dobija se dijeljenjem ukupnog broja noćenja sa brojem raspoloživih kreveta i brojem dana u kojem su kreveti bili dostupni za korištenje.

Znakovi

- nema pojave

0,0 podatak je manji od 0,05 upotrijebljene jedinice mjere

Izdaje i štampa Agencija za statistiku Bosne i Hercegovine, 71000 Sarajevo, Zelenih beretki 26

Telefon: +387 (33) 911 911 · Telefaks: +387 (33) 220 622

Elektronska pošta: bhas@bhas.ba · Internetska stranica: <http://www.bhas.ba>

Odgovara direktor: mr.sc. Velimir Jukić

Saopćenje priredila: Azra Demirović

Podaci iz ovog saopćenja objavljuju se i na internetu
