



SAOPĆENJE



Molimo korisnike da prilikom upotrebe podataka
obavezno navedu izvor

GODINA X

SARAJEVO, 21.06.2016.

BROJ 4

STATISTIKA TURIZMA

Statistika turizma u BiH, april 2016.

U Bosni i Hercegovini u mjesecu aprilu 2016. turisti su ostvarili 94.388 posjeta, što je više za 34,4% u odnosu na mart 2016. i za 14,1% više u odnosu na april 2015. godine.

Turisti su ostvarili 185.372 noćenja, što je više za 29,7% u odnosu na mart 2016. i za 14,0% više u odnosu na april 2015. godine. U ukupno ostvarenom broju noćenja učešće domaćih turista je 31,3 dok je 68,7% učešće stranih turista.

Broj noćenja domaćih turista viši je za 11,3% u odnosu na mart 2016. i viši za 7,4% u odnosu na april 2015. godine. Broj noćenja stranih turista viši je za 40,2% u odnosu na mart 2016. i viši za 17,3% u odnosu na april 2015. godine.

U strukturi noćenja stranih turista u aprilu 2016. najviše noćenja ostvarili su turisti iz Hrvatske (13,7%), Turske (10,9%), Srbije (8,1%), Slovenije (7,2%), Italije (6,2%), Njemačke (4,6%), i Koreje, Južne (3,6%) što je ukupno 54,3%. Turisti iz ostalih zemalja ostvarili su 49,2% noćenja.

Što se tiče dužine boravka stranih turista u našoj zemlji, na prvom mjestu je: Južnoafrička Republika sa prosječnim zadržavanjem od 7,9 noći, Kipar sa 4,4 noći, Irska sa 3,5 noći, Kuvajt sa 3,4 noći, Rumunija sa 3,2 noći te Danska i Litvanija sa po 3,1 noć.

Turistima je u aprilu 2016. u Bosni i Hercegovini bilo na raspolaganju 15.946 soba, apartmana i mjesta za kampiranje što je za 5,8% više u odnosu na april 2015. i 33.942 raspoloživa kreveta što je više za 8,4% u odnosu na isti mjesec 2015.godine.

U aprilu 2016. u okviru djelatnosti - Hoteli i sličan smještaj turistima je bilo na raspolaganju ukupno 14.139 soba i apartmana što je za 4,1% više u odnosu na april 2015. i 28.843 kreveta što je za 6,2% više u odnosu na isti mjesec prethodne godine. Neto stopa iskorištenosti stalnih kreveta iznosila je 19,5%.

Prema vrsti smještajnog objekta najveći broj noćenja ostvaren je u okviru djelatnosti Hoteli i sličan smještaj sa učešćem od 92,8%.

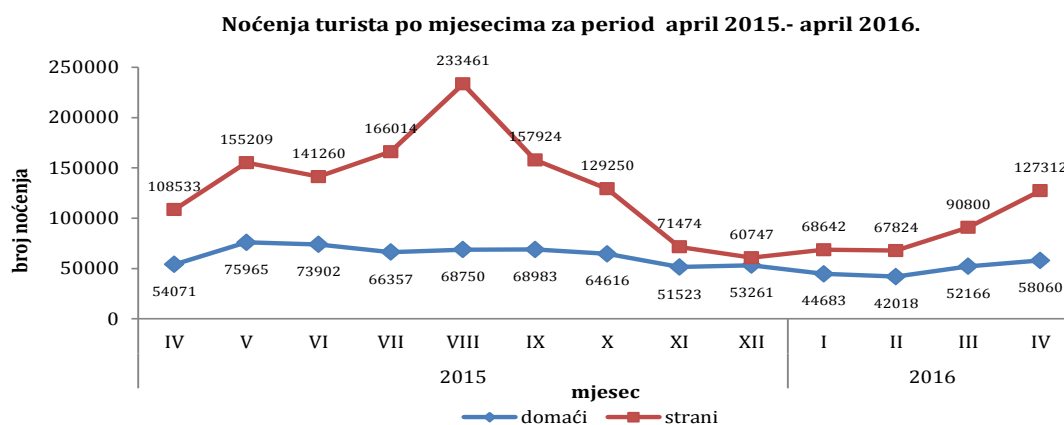


Tabela 1: Dolasci i noćenja turista

	Dolasci					Noćenja					IV 2016	
	IV 2015	III 2016	IV 2016	Indeksi IV 2016 III 2016	Indeksi IV 2016 IV 2015	IV 2015	III 2016	IV 2016	Indeksi IV 2016 III 2016	Indeksi IV 2016 IV 2015	Struktura noćenja %	Prosječan broj noćenja po dolasku
UKUPNO	82.698	70.248	94.388	134,4	114,1	162.604	142.966	185.372	129,7	114,0	100,00	2,0
Domaći turisti	27.696	28.392	32.175	113,3	116,2	54.071	52.166	58.060	111,3	107,4	31,3	1,8
Strani turisti	55.002	41.856	62.213	148,6	113,1	108.533	90.800	127.312	140,2	117,3	68,7	2,0

* prethodni podaci su revidirani

Dolasci turista za period april 2015. - april 2016.

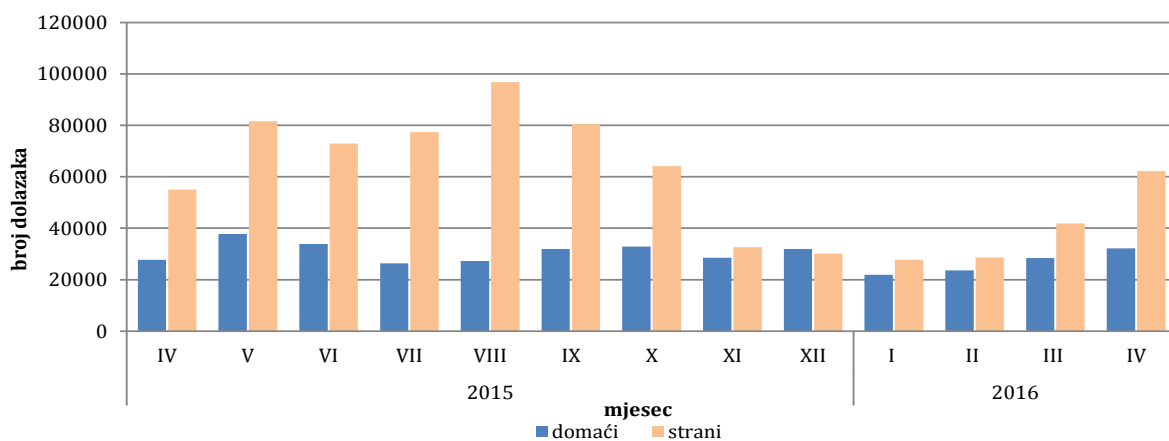


Tabela 2: Dolasci i noćenja stranih turista prema zemlji prebivališta

	Dolasci					Noćenja					IV 2016	
	IV 2015	III 2016	IV 2016	Indeksi IV 2016 III 2016	Indeksi IV 2016 IV 2015	IV 2015	III 2016	IV 2016	Indeksi IV 2016 III 2016	Indeksi IV 2016 IV 2015	Struktura noćenja u %	Prosječan broj noćenja po dolasku
UKUPNO	55.002	41.856	62.213	148,6	113,1	108.533	90.800	127.312	140,2	117,3	100,0	2,0
Albanija	288	530	348	65,7	120,8	557	1024	664	64,8	119,2	0,5	1,9
Austrija	1.880	1644	1.809	110,0	96,2	3.140	3074	3355	109,1	106,8	2,6	1,9
Belgija	315	149	287	192,6	91,1	462	318	720	226,4	155,8	0,6	2,5
Bugarska	680	289	519	179,6	76,3	936	506	787	155,5	84,1	0,6	1,5
Crna Gora	865	867	1.104	127,3	127,6	1.815	1638	2204	134,6	121,4	1,7	2,0
Češka	192	156	309	198,1	160,9	388	303	803	265,0	207,0	0,6	2,6
Danska	195	255	187	73,3	95,9	395	874	586	67,0	148,4	0,5	3,1
Estonija	12	6	23	383,3	191,7	20	10	59	590,0	295,0	0,0	2,6
Finska	170	76	151	198,7	88,8	305	148	300	202,7	98,4	0,2	2,0
Francuska	740	367	1.136	309,5	153,5	2.109	800	3091	386,4	146,6	2,4	2,7
Grčka	421	347	283	81,6	67,2	954	635	536	84,4	56,2	0,4	1,9
Holandija	561	770	664	86,2	118,4	1.353	3455	1445	41,8	106,8	1,1	2,2
Hrvatska	7.246	7016	7.217	102,9	99,6	17.132	18344	17468	95,2	102,0	13,7	2,4
Irska	443	78	192	246,2	43,3	1.217	165	672	407,3	55,2	0,5	3,5
Island	3	10	35	350,0	1166,7	9	22	87	395,5	966,7	0,1	2,5

(nastavak na sljedećoj strani)

(nastavak)

	Dolasci					Noćenja					IV 2016	
	IV 2015	III 2016	IV 2016	Indeksi IV 2016 III 2016	Indeksi IV 2016 IV 2015	IV 2015	III 2016	IV 2016	Indeksi IV 2016 III 2016	Indeksi IV 2016 IV 2015	Struktura noćenja u %	prosječan broj noćenja po dolasku
Italija	4.531	2.021	3.380	167,2	74,6	10.441	4.687	7.940	169,4	76,0	6,2	2,3
Kipar	15	6	11	183,3	73,3	20	9	48	533,3	240,0	0,0	4,4
Latvija	9	6	33	550,0	366,7	21	13	102	784,6	485,7	0,1	3,1
Litvanija	52	19	77	405,3	148,1	121	35	214	611,4	176,9	0,2	2,8
Luksemburg	22	21	15	71,4	68,2	32	49	41	83,7	128,1	0,0	2,7
Mađarska	422	384	593	154,4	140,5	684	701	881	125,7	128,8	0,7	1,5
Makedonija B.J.R.	642	696	648	93,1	100,9	1.102	1512	1504	99,5	136,5	1,2	2,3
Malta	23	3	14	466,7	60,9	42	4	29	725,0	69,0	0,0	2,1
Norveška	328	270	420	155,6	128,0	636	615	1044	169,8	164,2	0,8	2,5
Njemačka	2.200	1485	2.369	159,5	107,7	4.552	3169	5891	185,9	129,4	4,6	2,5
Poljska	965	226	1.290	570,8	133,7	1.801	472	2273	481,6	126,2	1,8	1,8
Portugal	105	52	108	207,7	102,9	166	129	269	208,5	162,0	0,2	2,5
Rumunija	257	219	254	116,0	98,8	529	851	801	94,1	151,4	0,6	3,2
Rusija	298	317	193	60,9	64,8	534	506	456	90,1	85,4	0,4	2,4
Slovačka	332	134	150	111,9	45,2	663	247	305	123,5	46,0	0,2	2,0
Slovenija	4.362	2198	4.747	216,0	108,8	7.071	3847	9119	237,0	129,0	7,2	1,9
Srbija	5.007	5980	5.503	92,0	109,9	9.479	11142	10372	93,1	109,4	8,1	1,9
Španija	670	454	429	94,5	64,0	1.776	820	875	106,7	49,3	0,7	2,0
Švajcarska (uključujući i Lihtenštajn)	694	421	573	136,1	82,6	1.502	939	1377	146,6	91,7	1,1	2,4
Švedska	535	441	690	156,5	129,0	1.177	1070	1470	137,4	124,9	1,2	2,1
Turska	7.059	3187	8.533	267,7	120,9	11.904	6351	13906	219,0	116,8	10,9	1,6
Ujedinjeno Kraljevstvo	645	516	636	123,3	98,6	1.483	1041	1344	129,1	90,6	1,1	2,1
Ukrajina	90	80	65	81,3	72,2	190	155	129	83,2	67,9	0,1	2,0
Ostale evropske zemlje	133	188	237	126,1	178,2	268	509	614	120,6	229,1	0,5	2,6
Egipat	25	132	65	49,2	260,0	80	348	181	52,0	226,3	0,1	2,8
Južnoafrička Republika	9	8	10	125,0	111,1	38	88	79	89,8	207,9	0,1	7,9
Ostale afričke zemlje	38	64	42	65,6	110,5	91	238	99	41,6	108,8	0,1	2,4
Kanada	192	91	395	434,1	205,7	395	216	676	313,0	171,1	0,5	1,7
SAD	1.406	1133	1.530	135,0	108,8	3.173	2499	3556	142,3	112,1	2,8	2,3
Ostale sjeverno- američke zemlje	35	19	15	78,9	42,9	65	34	40	117,6	61,5	0,0	2,7
Brazil	233	74	195	263,5	83,7	352	113	283	250,4	80,4	0,2	1,5
Ostale zemlje Južne i Srednje Amerike	248	232	276	119,0	111,3	622	584	436	74,7	70,1	0,3	1,6
Indija	72	74	287	387,8	398,6	159	231	689	298,3	433,3	0,5	2,4
Iran	19	15	10	66,7	52,6	52	39	21	53,8	40,4	0,0	2,1
Izrael	93	66	157	237,9	168,8	218	143	302	211,2	138,5	0,2	1,9
Japan	532	530	741	139,8	139,3	684	656	978	149,1	143,0	0,8	1,3
Kina	746	578	904	156,4	121,2	916	710	1207	170,0	131,8	0,9	1,3
Koreja, Južna	3.662	1803	4.257	236,1	116,2	4.211	2024	4643	229,4	110,3	3,6	1,1
Kuvajt	830	447	657	147,0	79,2	2.627	1312	2231	170,0	84,9	1,8	3,4
Saudijska Arabija	301	519	774	149,1	257,1	717	1260	1623	128,8	226,4	1,3	2,1
Ostale azijske zemlje	2.815	4070	6.148	151,1	218,4	6.524	9764	15529	159,0	238,0	12,2	2,5
Australija	220	90	368	408,9	167,3	408	293	713	243,3	174,8	0,6	1,9
Novi Zeland	29	11	42	381,8	144,8	63	31	112	361,3	177,8	0,1	2,7
Ostale zemlje Okeanije	90	16	108	675,0	120,0	152	28	133	475,0	87,5	0,1	1,2

* prethodni podaci su revidirani

Noćenja i dolasci stranih turista prema zemlji prebivališta, april 2016.

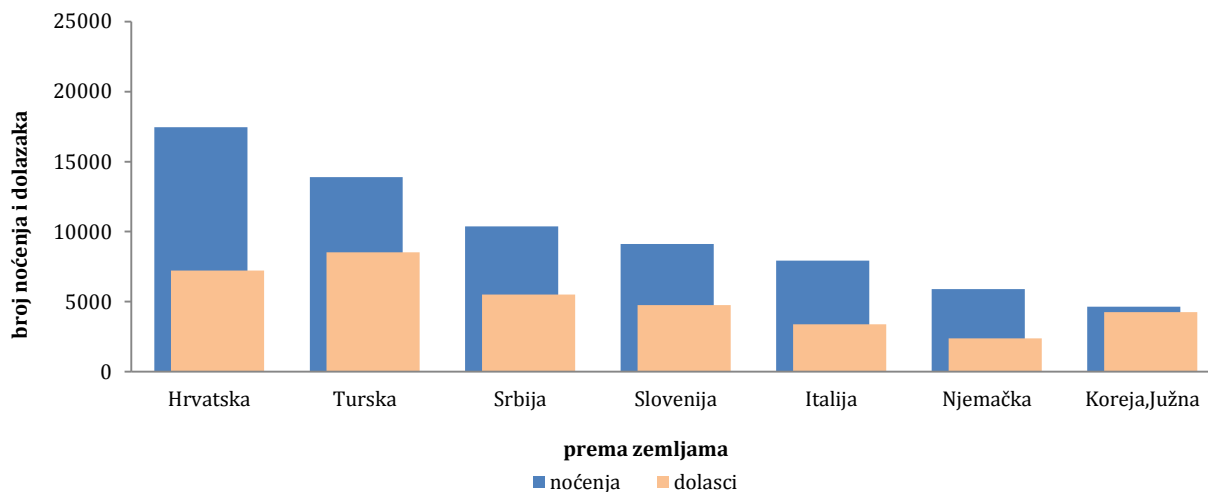


Tabela 3: Dolasci i noćenja turista prema klasifikaciji djelatnosti ¹⁾

	Dolasci					Noćenja					IV 2016
	IV 2015	III 2016	IV 2016	Indeksi IV 2016 III 2016	Indeksi IV 2016 IV 2015	IV 2015	III 2016	IV 2016	Indeksi IV 2016 III 2016	Indeksi IV 2016 IV 2015	Struktura noćenja %
UKUPNO	82.698	70.248	94.388	134,4	114,1	162.604	142.966	185.372	129,7	114,0	100,0
Hoteli i sličan smještaj	78.275	66.563	89.121	133,9	113,9	152.105	132.315	171.966	130,0	113,1	92,8
Odmarališta i slični objekti za kraći odmor	2.966	2.619	3.237	123,6	109,1	5.559	5.640	6.487	115,0	116,7	3,5
Kampovi i prostori za kampiranje	346	-	119	-	34,4	531	-	169	-	31,8	0,1
Ostali smještaj	1.111	1.066	1.911	179,3	172,0	4.409	5.011	6.750	134,7	153,1	3,6
Domaći turisti	27.696	28.392	32.175	113,3	116,2	54.071	52.166	58.060	111,3	107,4	31,3
Hoteli i sličan smještaj	26.227	26.620	30.147	113,2	114,9	50.335	47.034	52.345	111,3	104,0	28,2
Odmarališta i slični objekti za kraći odmor	916	1.109	1.228	110,7	134,1	1.319	1.727	2.159	125,0	163,7	1,2
Kampovi i prostori za kampiranje	14	-	-	-	-	14	-	-	-	-	-
Ostali smještaj	539	663	800	120,7	148,4	2.403	3.405	3.556	104,4	148,0	1,9
Strani turisti	55.002	41.856	62.213	148,6	113,1	108.533	90.800	127.312	140,2	117,3	68,7
Hoteli i sličan smještaj	52.048	39.943	58.974	147,6	113,3	101.770	85.281	119.621	140,3	117,5	64,5
Odmarališta i slični objekti za kraći odmor	2.050	1.510	2.009	133,0	98,0	4.240	3.913	4.328	110,6	102,1	2,3
Kampovi i prostori za kampiranje	332	-	119	-	-	517	-	169	-	-	-
Ostali smještaj	572	403	1.111	275,7	194,2	2.006	1.606	3.194	198,9	159,2	1,7

¹⁾ Klasifikacija djelatnosti Bosne i Hercegovine BiH 2010

METODOLOŠKA OBJAŠNENJA

Cilj statističkog istraživanja

Cilj statističkog istraživanja jest praćenje turističke aktivnosti u komercijalnim smještajnim objektima i osiguravanje međunarodno usporedivih podataka statistike turizma u BiH u skladu sa važećom EU regulativom za statistiku turizma.

Jedinice posmatranja

Jedinice posmatranja su svi poslovni subjekti/pravna osobe koje su prema glavnoj djelatnosti registrovane da obavljaju djelatnost pružanja smještaja (oblast 55 - KD BiH 2010), fizičke osobe te domaćinstva koja iznajmljuju smještajne objekte turistima. Za potrebe istraživanja korištena je Klasifikacija djelatnosti Bosne i Hercegovine- KD BiH 2010 koja je u potpunosti usklađena sa Evropskom klasifikacijom ekonomskih djelatnosti NACE Rev.2.

Obuhvat

Izveštajne jedinice su svi poslovni subjekti (preduzeća, obrtnici, zadruga, ustanove, udruženja itd.) i njihove jedinice u sastavu koji su prema KD BiH 2010 registrovani u granama: 55.1 (hoteli i sličan smještaj), 55.2 (odmarališta i slični objekti za kraći odmor), 55.3 (kampovi i prostori za kampovanje), 55.9 (ostali smještaj); zdravstvene ustanove u kojima osobe same snose naknadu za medicinsku rehabilitaciju odnosno svoj boravak; poslovni subjekti koji se bave posredovanjem u smještaju gostiju u: seljačkim domaćinstvima, kućama, kampovima, apartmanima i sobama, koje neposredno iznajmljuju građani/domaćinstva. Cjelokupno područje Bosne i Hercegovine je obuhvaćeno istraživanjem.

Izvor i metoda prikupljanja

Podaci o turističkom prometu (broj dolazaka i noćenja turista) te smještajnim kapacitetima prikupljaju se redovnim mjesečnim izvještajem (obrazac TU-11). Izvještaji se sastavljaju na osnovu evidencija u knjigama gostiju, pružanja smještajnih usluga turistima ili samo posreduju u pružanju tih usluga.

Definicije

Turizam je aktivnost osoba koje putuju i borave u mjestima izvan svoje uobičajene sredine, ne duže od jedne godine, u bilo koje svrhe uključujući poslovne, razonodu ili bilo koju ličnu svrhu, osim u svrhu zapošljavanja kod poslovnog subjekta sa sjedištem u mjestu posjeta.

Turist je svaka osoba koja u mjestu izvan svog prebivališta, provede najmanje jednu noć u ugostiteljskom ili drugom objektu za smještaj turista, radi odmora ili rekreacije, zdravlja, studija, sporta, religije, porodice, poslova, javnih misija ili skupova.

Prebivalište je mjesto u kojem se osoba nastanila s namjerom da u njemu stalno živi.

Domaći turista je svaka osoba sa prebivalištem u Bosni i Hercegovini koja u nekom mjestu u Bosni i Hercegovini izvan mjesta svog prebivališta provede najmanje jednu noć u ugostiteljskom ili drugom objektu za smještaj turista.

Strani turista je svaka osoba koja u Bosni i Hercegovini nema stalno prebivalište, a provede najmanje jednu noć u ugostiteljskom ili u drugom objektu za smještaj gostiju.

Dolasci turista jesu broj osoba (turista) koje su došle i prijavile svoj boravak u objektu koji pruža uslugu smještaja.

Noćenja turista jesu svaka registrovana noć osobe (turista) u objektu koji pruža uslugu smještaja.

Smještajni kapaciteti prikazuju se kao broj soba, apartmana i mjesta za kampiranje i broj stalnih kreveta.

Stalnim krevetima smatraju se postelje koje su redovno spremljene za iznajmljivanje gostima.

Stopa popunjenosti kreveta u referentnom mjesecu dobija se dijeljenjem ukupnog broja noćenja sa brojem raspoloživih kreveta i brojem dana u kojem su kreveti bili dostupni za korištenje.

Znakovi

- nema pojave

0,0 podatak je manji od 0,05 upotrijebljene jedinice mjere

Izdaje i štampa Agencija za statistiku Bosne i Hercegovine, 71000 Sarajevo, Zelenih beretki 26

Telefon: +387 (33) 911 911 · Telefaks: +387 (33) 220 622

Elektronska pošta: bhas@bhas.ba · Internetska stranica: <http://www.bhas.ba>

Odgovara direktor: mr.sc. Velimir Jukić

Saopćenje priredila: Azra Demirović

Podaci iz ovog saopćenja objavljuju se i na internetu
