



Molimo korisnike da prilikom upotrebe podataka
obavezno navedu izvor

GODINA X

SARAJEVO, 20.07.2016.

BROJ 5

STATISTIKA TURIZMA

Statistika turizma u BiH, maj 2016.

U Bosni i Hercegovini u mjesecu maju 2016. turisti su ostvarili 134.849 posjeta, što je više za 42,7% u odnosu na april 2016. i za 12,9% više u odnosu na maj 2015. godine.

Turisti su ostvarili 258.134 noćenja, što je više za 39,1% u odnosu na april 2016. i za 11,7% više u odnosu na maj 2015. godine. U ukupno ostvarenom broju noćenja učešće domaćih turista je 31,1 dok je 68,9% učešće stranih turista.

Broj noćenja domaćih turista viši je za 38,1% u odnosu na april 2016. i viši za 5,6% u odnosu na maj 2015. godine. Broj noćenja stranih turista viši je za 39,6% u odnosu na april 2016. i viši za 14,6% u odnosu na maj 2015. godine.

U strukturi noćenja stranih turista u maju 2016. najviše noćenja ostvarili su turisti iz Turske (18,1%), Hrvatske (8,4%), Srbije (7,6%), Italije (6,4%), Slovenije (4,3%), Njemačke (3,7%), i Koreje, Južne (3,6%) što je ukupno 52,1%. Turisti iz ostalih zemalja ostvarili su 47,9% noćenja.

Što se tiče dužine boravka stranih turista u našoj zemlji, na prvom mjestu je: Južnoafrička Republika sa prosječnim zadržavanjem od 5,0 noći, Irska sa 4,5 noći, Italija sa 3,2 noći, Kuvajt sa 3,0 noći, Malta sa 2,9 noći i Slovačka sa 2,8 noći.

Turistima je u maju 2016. u Bosni i Hercegovini bilo na raspolaganju 16.617 soba, apartman i mjesto za kampiranje što je za 11,0% više u odnosu na maj 2015. i 35.552 raspoloživa kreveta što je više za 7,6% u odnosu na isti mjesec 2015.godine.

U maju 2016. u okviru djelatnosti - Hoteli i sličan smještaj turistima je bilo na raspolaganju ukupno 14.524 soba i apartmana što je za 6,4% više u odnosu na maj 2015. i 29.534 kreveta što je za 7,8% više u odnosu na isti mjesec prethodne godine. Neto stopa iskorištenosti stalnih kreveta iznosila je 25,9%.

Prema vrsti smještajnog objekta najveći broj noćenja ostvaren je u okviru djelatnosti Hoteli i sličan smještaj sa učešćem od 93,3%.

Noćenja turista po mjesecima za period maj 2015.- maj 2016.

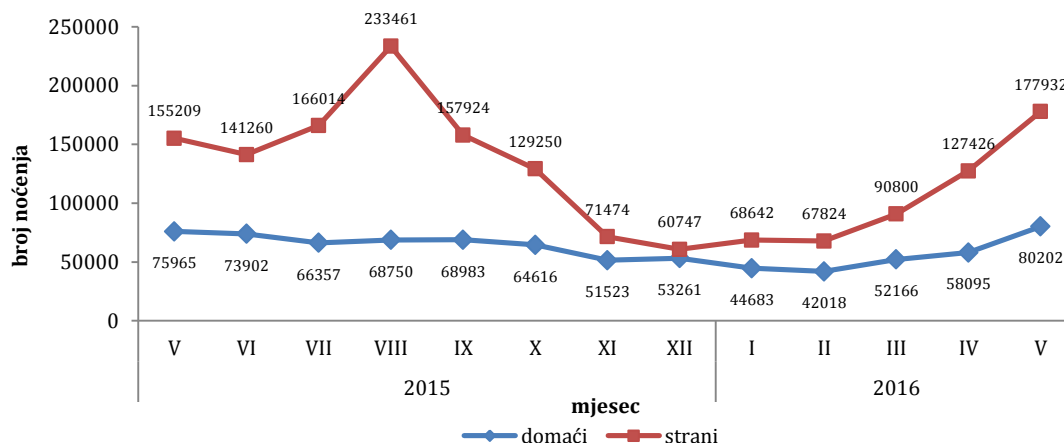


Tabela 1: Dolasci i noćenja turista

	Dolasci					Noćenja					V 2016	
	V 2015*	IV 2016*	V 2016	Indeksi V 2016 IV 2016	Indeksi V 2016 V 2015	V 2015*	IV 2016*	V 2016	Indeksi V 2016 IV 2016	Indeksi V 2016 V 2015	Struktura noćenja %	Prosječan broj noćenja po dolasku
UKUPNO	119.480	94.502	134.849	142,7	112,9	231.174	185.521	258.134	139,1	111,7	100,0	1,9
Domaći turisti	37.819	32.205	40.996	127,3	108,4	75.965	58.095	80.202	138,1	105,6	31,1	2,0
Strani turisti	81.661	62.297	93.853	150,7	114,9	155.209	127.426	177.932	139,6	114,6	68,9	1,9

* prethodni podaci su revidirani

Dolasci turista za period maj 2015. - maj 2016.

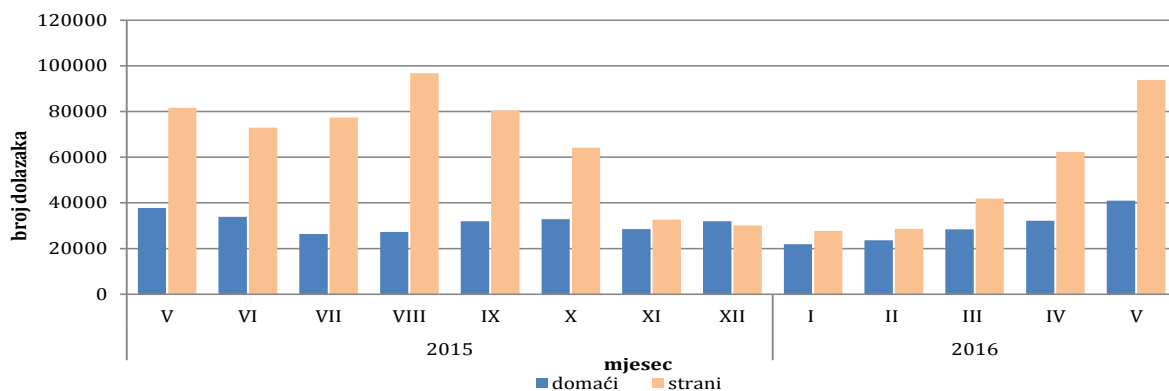


Tabela 2: Dolasci i noćenja stranih turista prema zemlji prebivališta

	Dolasci					Noćenja					V 2016	
	V 2015*	IV 2016*	V 2016	Indeksi V 2016 IV 2016	Indeksi V 2016 V 2015	V 2015*	IV 2016*	V 2016	Indeksi V 2016 IV 2016	Indeksi V 2016 V 2015	Struktura noćenja u %	Prosječan broj noćenja po dolasku
UKUPNO	81.661	62.297	93.853	150,7	114,9	155.209	127.426	177.932	139,6	114,6	100,0	1,9
Albanija	267	348	367	105,5	137,5	437	664	664	100,0	151,9	0,4	1,8
Austrija	2.370	1816	2.325	128,0	98,1	4.216	3369	4327	128,4	102,6	2,4	1,9
Belgija	364	287	464	161,7	127,5	931	720	1268	176,1	136,2	0,7	2,7
Bugarska	1.041	519	1.117	215,2	107,3	1.389	787	1768	224,7	127,3	1,0	1,6
Crna Gora	1.036	1106	1.258	113,7	121,4	2.321	2208	2764	125,2	119,1	1,6	2,2
Češka	575	309	369	119,4	64,2	868	803	737	91,8	84,9	0,4	2,0
Danska	363	187	274	146,5	75,5	809	586	728	124,2	90,0	0,4	2,7
Estonija	30	23	30	130,4	100,0	69	59	66	111,9	95,7	0,0	2,2
Finska	327	151	239	158,3	73,1	641	300	445	148,3	69,4	0,3	1,9
Francuska	2.301	1136	2.169	190,9	94,3	5.925	3091	5630	182,1	95,0	3,2	2,6
Grčka	502	283	543	191,9	108,2	993	536	1092	203,7	110,0	0,6	2,0
Holandija	973	664	1.306	196,7	134,2	2.272	1445	3101	214,6	136,5	1,7	2,4
Hrvatska	7.267	7217	7.752	107,4	106,7	13.248	17468	14963	85,7	112,9	8,4	1,9
Irska	444	192	540	281,3	121,6	1.154	672	2455	365,3	212,7	1,4	4,5
Island	17	35	12	34,3	70,6	32	87	24	27,6	75,0	0,0	2,0

(nastavak na sljedećoj strani)

(nastavak)

	Dolasci					Noćenja					V 2016	
	V 2015*	IV 2016*	V 2016	Indeksi	Indeksi	V 2015*	IV 2016*	V 2016	Indeksi	Indeksi	Struktura noćenja u %	prosječan broj noćenja po dolasku
				V 2016 IV 2016	V 2016 V 2015				V 2016 IV 2016	V 2016 V 2015		
Italija	7.084	3.380	3.614	106,9	51,0	16.238	7.940	11.392	143,5	70,2	6,4	3,2
Kipar	27	11	23	209,1	85,2	93	48	54	112,5	58,1	0,0	2,3
Latvija	22	33	25	75,8	113,6	51	102	40	39,2	78,4	0,0	1,6
Litvanija	92	77	114	148,1	123,9	147	214	295	137,9	200,7	0,2	2,6
Luksemburg	28	15	45	300,0	160,7	48	41	98	239,0	204,2	0,1	2,2
Mađarska	919	593	1.138	191,9	123,8	1.830	881	1842	209,1	100,7	1,0	1,6
Makedonija B.J.R.	984	648	987	152,3	100,3	1.708	1504	1993	132,5	116,7	1,1	2,0
Malta	38	14	11	78,6	28,9	66	29	32	110,3	48,5	0,0	2,9
Norveška	422	420	414	98,6	98,1	999	1044	854	81,8	85,5	0,5	2,1
Njemačka	2.994	2369	3.181	134,3	106,2	6.085	5891	6630	112,5	109,0	3,7	2,1
Poljska	2.029	1290	2.797	216,8	137,9	3.666	2273	4779	210,3	130,4	2,7	1,7
Portugal	50	108	76	70,4	152,0	89	269	139	51,7	156,2	0,1	1,8
Rumunija	242	254	410	161,4	169,4	500	801	822	102,6	164,4	0,5	2,0
Rusija	432	193	325	168,4	75,2	873	456	699	153,3	80,1	0,4	2,2
Slovačka	283	150	239	159,3	84,5	535	305	670	219,7	125,2	0,4	2,8
Slovenija	5.101	4764	5.132	107,7	100,6	7.662	9136	7643	83,7	99,8	4,3	1,5
Srbija	7.850	5505	7.265	132,0	92,5	14.509	10375	13461	129,7	92,8	7,6	1,9
Španija	757	429	386	90,0	51,0	1.537	875	702	80,2	45,7	0,4	1,8
Švajcarska												
(uključujući i Lihtenštajn)	850	575	1.062	184,7	124,9	1.703	1380	2079	150,7	122,1	1,2	2,0
Švedska	692	690	987	143,0	142,6	1.535	1470	2097	142,7	136,6	1,2	2,1
Turska	12.961	8537	20.734	242,9	160,0	23.179	13914	32163	231,2	138,8	18,1	1,6
Ujedinjeno Kraljevstvo	854	636	1.084	170,4	126,9	2.219	1344	2678	199,3	120,7	1,5	2,5
Ukrajina	208	66	176	266,7	84,6	468	132	375	284,1	80,1	0,2	2,1
Ostale evropske zemlje	450	237	290	122,4	64,4	1.342	614	590	96,1	44,0	0,3	2,0
Egipat	56	66	164	248,5	292,9	182	183	372	203,3	204,4	0,2	2,3
Južnoafrička Republika	12	10	23	230,0	191,7	48	79	115	145,6	239,6	0,1	5,0
Ostale afričke zemlje	113	42	88	209,5	77,9	256	99	225	227,3	87,9	0,1	2,6
Kanada	629	395	467	118,2	74,2	1.069	676	868	128,4	81,2	0,5	1,9
SAD	2.546	1530	2.378	155,4	93,4	5.420	3556	4927	138,6	90,9	2,8	2,1
Ostale sjeverno- američke zemlje	40	15	37	246,7	92,5	93	40	87	217,5	93,5	0,0	2,4
Brazil	499	195	398	204,1	79,8	1.053	283	774	273,5	73,5	0,4	1,9
Ostale zemlje Južne i Srednje Amerike	240	276	345	125,0	143,8	535	436	583	133,7	109,0	0,3	1,7
Indija	92	287	267	93,0	290,2	252	689	438	63,6	173,8	0,2	1,6
Iran	10	10	13	130,0	130,0	34	21	30	142,9	88,2	0,0	2,3
Izrael	356	157	242	154,1	68,0	645	302	378	125,2	58,6	0,2	1,6
Japan	814	741	930	125,5	114,3	1.011	978	1151	117,7	113,8	0,6	1,2
Kina	1.731	904	1.985	219,6	114,7	2.036	1207	2368	196,2	116,3	1,3	1,2
Koreja, Južna	4.837	4257	5.455	128,1	112,8	5.294	4643	6342	136,6	119,8	3,6	1,2
Kuvajt	1.226	662	1.441	217,7	117,5	3.876	2238	4384	195,9	113,1	2,5	3,0
Saudijska Arabija	631	784	2.065	263,4	327,3	1.531	1633	4781	292,8	312,3	2,7	2,3
Ostale azijske zemlje	3.684	6181	7.265	117,5	197,2	8.073	15572	16280	104,5	201,7	9,1	2,2
Australija	771	368	781	212,2	101,3	1.201	713	1393	195,4	116,0	0,8	1,8
Novi Zeland	97	42	112	266,7	115,5	150	112	140	125,0	93,3	0,1	1,3
Ostale zemlje Okeanije	31	108	117	108,3	377,4	63	133	137	103,0	217,5	0,1	1,2

* prethodni podaci su revidirani

Noćenja i dolasci stranih turista prema zemlji prebivališta, maj 2016.

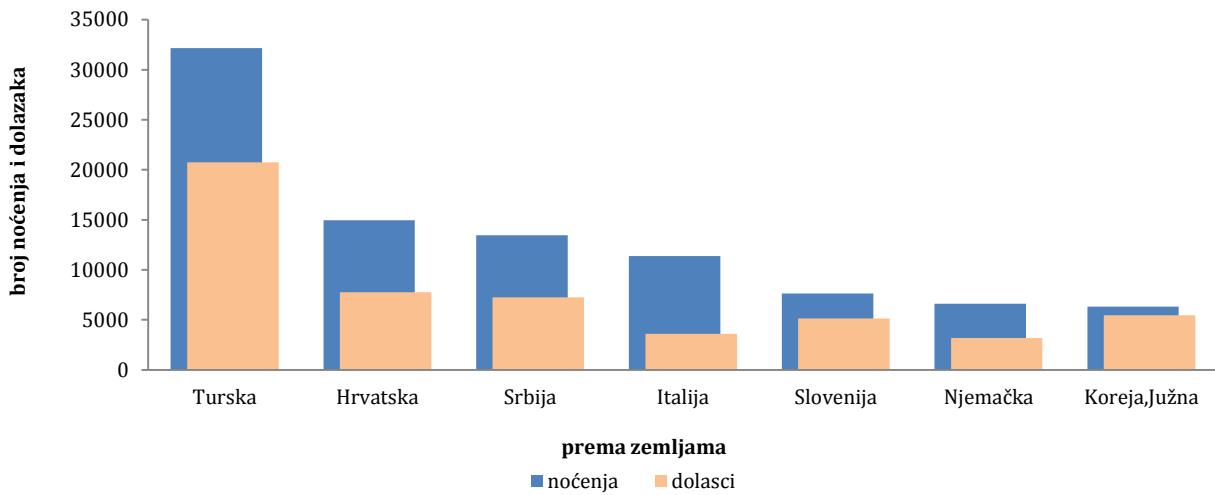


Tabela 3: Dolasci i noćenja turista prema klasifikaciji djelatnosti ¹⁾

	Dolasci					Noćenja					V 2016
	V 2015*	IV 2016**	V 2016	Indeksi V 2016 IV 2016	Indeksi V 2016 V 2015	V 2015*	IV 2016**	V 2016	Indeksi V 2016 IV 2016	Indeksi V 2016 V 2015	Struktura noćenja %
UKUPNO	119.480	94.502	134.849	142,7	112,9	231.174	185.521	258.134	139,1	111,7	100,0
Hoteli i sličan smještaj	112.660	89.220	127.719	143,2	113,4	215.324	172.085	240.956	140,0	111,9	93,3
Odmarališta i slični objekti za kraći odmor	3.877	3.252	3.397	104,5	87,6	7.859	6.517	7.112	109,1	90,5	2,8
Kampovi i prostori za kampiranje	1.269	119	1.425	1197,5	112,3	1.752	169	2.391	1414,8	136,5	0,9
Ostali smještaj	1.674	1.911	2.308	120,8	137,9	6.239	6.750	7.675	113,7	123,0	3,0
Domaći turisti	37.819	32.205	40.996	127,3	108,4	75.965	58.095	80.202	138,1	105,6	31,1
Hoteli i sličan smještaj	35.687	30.177	38.650	128,1	108,3	69.823	52.380	73.406	140,1	105,1	28,4
Odmarališta i slični objekti za kraći odmor	978	1.228	1.172	95,4	119,8	1.420	2.159	1.905	88,2	134,2	0,7
Kampovi i prostori za kampiranje	155	-	151	-	97,4	173	-	151	-	87,3	0,1
Ostali smještaj	999	800	1.023	127,9	102,4	4.549	3.556	4.740	133,3	104,2	1,8
Strani turisti	81.661	62.297	93.853	150,7	114,9	155.209	127.426	177.932	139,6	114,6	68,9
Hoteli i sličan smještaj	76.973	59.043	89.069	150,9	115,7	145.501	119.705	167.550	140,0	115,2	64,9
Odmarališta i slični objekti za kraći odmor	2.899	2.024	2.225	109,9	76,8	6.439	4.358	5.207	119,5	80,9	2,0
Kampovi i prostori za kampiranje	1.114	119	1.274	1070,6	114,4	1.579	169	2.240	1325,4	141,9	0,9
Ostali smještaj	675	1.111	1.285	115,7	190,4	1.690	3.194	2.935	91,9	173,7	1,1

* prethodni podaci su revidirani

¹⁾ Klasifikacija djelatnosti Bosne i Hercegovine BiH 2010

METODOLOŠKA OBJAŠNENJA

Cilj statističkog istraživanja

Cilj statističkog istraživanja jest praćenje turističke aktivnosti u komercijalnim smještajnim objektima i osiguravanje međunarodno usporedivih podataka statistike turizma u BiH u skladu sa važećom EU regulativom za statistiku turizma.

Jedinice posmatranja

Jedinice posmatranja su svi poslovni subjekti/pravna osobe koje su prema glavnoj djelatnosti registrovane da obavljaju djelatnost pružanja smještaja (oblast 55 - KD BiH 2010), fizičke osobe te domaćinstva koja iznajmljuju smještajne objekte turistima. Za potrebe istraživanja korištena je Klasifikacija djelatnosti Bosne i Hercegovine- KD BiH 2010 koja je u potpunosti usklađena sa Evropskom klasifikacijom ekonomskih djelatnosti NACE Rev.2.

Obuhvat

Izveštajne jedinice su svi poslovni subjekti (preduzeća, obrtnici, zadruga, ustanove, udruženja itd.) i njihove jedinice u sastavu koji su prema KD BiH 2010 registrovani u granama: 55.1 (hoteli i sličan smještaj), 55.2 (odmarališta i slični objekti za kraći odmor), 55.3 (kampovi i prostori za kampovanje), 55.9 (ostali smještaj); zdravstvene ustanove u kojima osobe same snose naknadu za medicinsku rehabilitaciju odnosno svoj boravak; poslovni subjekti koji se bave posredovanjem u smještaju gostiju u: seljačkim domaćinstvima, kućama, kampovima, apartmanima i sobama, koje neposredno iznajmljuju građani/domaćinstva. Cjelokupno područje Bosne i Hercegovine je obuhvaćeno istraživanjem.

Izvor i metoda prikupljanja

Podaci o turističkom prometu (broj dolazaka i noćenja turista) te smještajnim kapacitetima prikupljaju se redovnim mjesečnim izvještajem (obrazac TU-11). Izvještaji se sastavljaju na osnovu evidencija u knjigama gostiju, pružanja smještajnih usluga turistima ili samo posreduju u pružanju tih usluga.

Definicije

Turizam je aktivnost osoba koje putuju i borave u mjestima izvan svoje uobičajene sredine, ne duže od jedne godine, u bilo koje svrhe uključujući poslovne, razonodu ili bilo koju ličnu svrhu, osim u svrhu zapošljavanja kod poslovnog subjekta sa sjedištem u mjestu posjeta.

Turist je svaka osoba koja u mjestu izvan svog prebivališta, provede najmanje jednu noć u ugostiteljskom ili drugom objektu za smještaj turista, radi odmora ili rekreacije, zdravlja, studija, sporta, religije, porodice, poslova, javnih misija ili skupova.

Prebivalište je mjesto u kojem se osoba nastanila s namjerom da u njemu stalno živi.

Domaći turista je svaka osoba sa prebivalištem u Bosni i Hercegovini koja u nekom mjestu u Bosni i Hercegovini izvan mjesta svog prebivališta provede najmanje jednu noć u ugostiteljskom ili drugom objektu za smještaj turista.

Strani turista je svaka osoba koja u Bosni i Hercegovini nema stalno prebivalište, a provede najmanje jednu noć u ugostiteljskom ili u drugom objektu za smještaj gostiju.

Dolasci turista jesu broj osoba (turista) koje su došle i prijavile svoj boravak u objektu koji pruža uslugu smještaja.

Noćenja turista jesu svaka registrovana noć osobe (turista) u objektu koji pruža uslugu smještaja.

Smještajni kapaciteti prikazuju se kao broj soba, apartmana i mjesta za kampiranje i broj stalnih kreveta.

Stalnim krevetima smatraju se postelje koje su redovno spremljene za iznajmljivanje gostima.

Stopa popunjenosti kreveta u referentnom mjesecu dobija se dijeljenjem ukupnog broja noćenja sa brojem raspoloživih kreveta i brojem dana u kojem su kreveti bili dostupni za korištenje.

Znakovi

- nema pojave

0,0 podatak je manji od 0,05 upotrijebljene jedinice mjere

Izdaje i štampa Agencija za statistiku Bosne i Hercegovine, 71000 Sarajevo, Zelenih beretki 26

Telefon: +387 (33) 911 911 · Telefaks: +387 (33) 220 622

Elektronska pošta: bhas@bhas.ba · Internetska stranica: <http://www.bhas.ba>

Odgovara direktor: mr.sc. Velimir Jukić

Saopćenje priredila: Azra Demirović

Podaci iz ovog saopćenja objavljuju se i na internetu
