



Molimo korisnike da prilikom upotrebe podataka
obavezno navedu izvor

GODINA X

SARAJEVO, 22.08.2016.

BROJ 6

STATISTIKA TURIZMA

Statistika turizma u BiH, juni 2016.

U Bosni i Hercegovini u mjesecu junu 2016. turisti su ostvarili 104.555 posjeta, što je manje za 22,5% u odnosu na maj 2016. i za 2,1% manje u odnosu na juni 2015. godine.

Turisti su ostvarili 206.990 noćenja, što je manje za 19,8% u odnosu na maj 2016. i za 3,8% manje u odnosu na juni 2015. godine. U ukupno ostvarenom broju noćenja učešće domaćih turista je 33,6 dok je 66,4% učešće stranih turista.

Broj noćenja domaćih turista manji je za 13,3% u odnosu na maj 2016. i manji za 5,9% u odnosu na juni 2015. godine. Broj noćenja stranih turista manji je za 22,7% u odnosu na maj 2016. i manji za 2,7% u odnosu na juni 2015. godine.

U strukturi noćenja stranih turista u junu 2016. najviše noćenja ostvarili su turisti iz Italije (10,0%), Srbije (9,1%), Slovenije (8,4%), Hrvatske (7,9%), Turske (7,8%), Poljske (6,9%), i Koreje, Južne (4,9%) što je ukupno 55,0%. Turisti iz ostalih zemalja ostvarili su 45,0% noćenja.

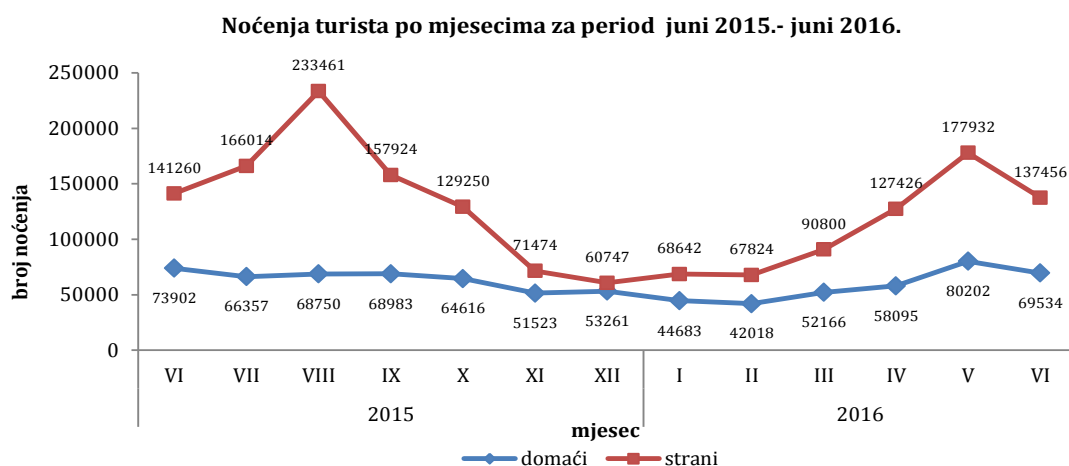
Što se tiče dužine boravka stranih turista u našoj zemlji, na prvom mjestu je: Južnoafrička Republika sa prosječnim zadržavanjem od 4,2 noći, Belgija sa 4,1 noći, Irska i Latvija sa po 3,2 noći, Kuvajt i Italija sa po 2,8 noći i Malta sa 2,7 noći.

Turistima je u junu 2016. u Bosni i Hercegovini bilo na raspolaganju 16.617 soba, apartmana i mjesta za kampiranje što je za 7,1% više u odnosu na juni 2015. i 36.081 raspoloživi krevet što je više za 8,3% u odnosu na isti mjesec 2015.godine.

U junu 2016. u okviru djelatnosti - Hoteli i sličan smještaj turistima je bilo na raspolaganju ukupno 14.563 soba i apartmana što je za 5,8% više u odnosu na juni 2015. i 29.639 kreveta što je za 7,1% više u odnosu na isti mjesec prethodne godine.

Neto stopa iskorištenosti stalnih kreveta iznosila je 20,7%.

Prema vrsti smještajnog objekta najveći broj noćenja ostvaren je u okviru djelatnosti Hoteli i sličan smještaj sa učešćem od 91,7%.



	Dolasci					Noćenja					VI 2016	
	VI 2015	V 2016*	VI 2016	Indeksi VI 2016 V 2016	Indeksi VI 2016 VI 2015	VI 2015	V 2016	VI 2016	Indeksi VI 2016 V 2016	Indeksi VI 2016 VI 2015	Struktura noćenja %	Prosječan broj noćenja po dolasku
UKUPNO	106,793	134,849	104,555	77.5	97.9	215,162	258,134	206,990	80.2	96.2	100.0	2.0
Domaći turisti	33,866	40,996	32,950	80.4	97.3	73,902	80,202	69,534	86.7	94.1	33.6	2.1
Strani turisti	72,927	93,853	71,605	76.3	98.2	141,260	177,932	137,456	77.3	97.3	66.4	1.9

* prethodni podaci su revidirani

Dolasci turista za period juni 2015. - juni 2016.

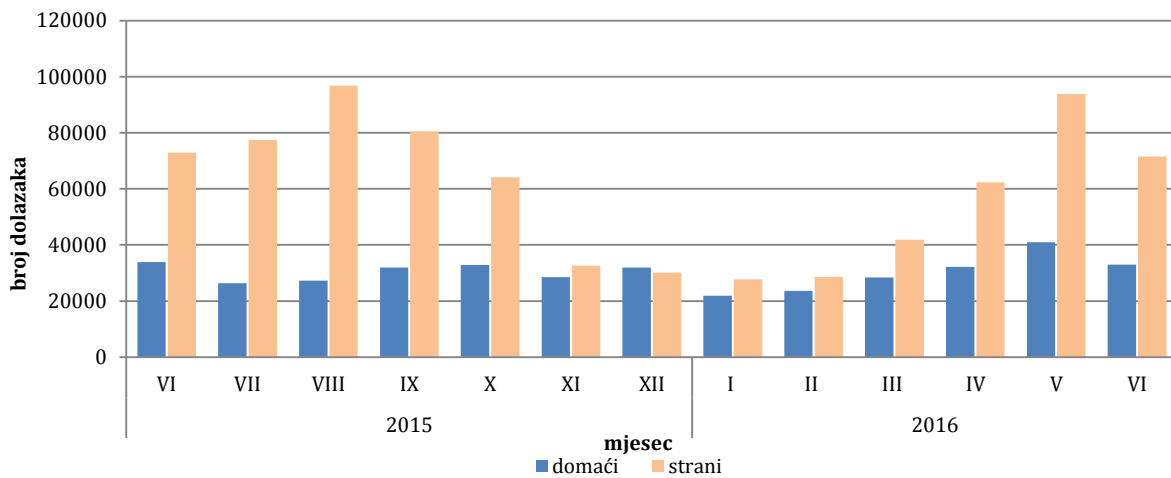


Tabela2: Dolasci i noćenja stranih turista prema zemlji prebivališta

	Dolasci					Noćenja					VI 2016	
	VI 2015	V 2016	VI 2016	Indeksi VI 2016 V 2016	Indeksi VI 2016 VI 2015	VI 2015	V 2016	VI 2016	Indeksi VI 2016 V 2016	Indeksi VI 2016 VI 2015	Struktura noćenja u %	Prosječan broj noćenja po dolasku
UKUPNO	72.927	93.853	71.605	76,3	98,2	141.260	177.932	137.456	77,3	97,3	100,0	1,9
Albanija	207	367	258	70,3	124,6	296	664	441	66,4	149,0	0,3	1,7
Austrija	1.696	2.325	1.660	71,4	97,9	2.797	4327	2735	63,2	97,8	2,0	1,6
Belgija	399	464	298	64,2	74,7	1.083	1268	1215	95,8	112,2	0,9	4,1
Bugarska	663	1.117	688	61,6	103,8	877	1768	1292	73,1	147,3	0,9	1,9
Crna Gora	614	1.258	1.030	81,9	167,8	1.310	2764	2699	97,6	206,0	2,0	2,6
Češka	493	369	494	133,9	100,2	1.088	737	1025	139,1	94,2	0,7	2,1
Danska	260	274	226	82,5	86,9	487	728	509	69,9	104,5	0,4	2,3
Estonija	15	30	50	166,7	333,3	45	66	97	147,0	215,6	0,1	1,9
Finska	207	239	177	74,1	85,5	451	445	340	76,4	75,4	0,2	1,9
Francuska	2.531	2.169	1.706	78,7	67,4	7.295	5630	3951	70,2	54,2	2,9	2,3
Grčka	1.026	543	1.244	229,1	121,2	1.817	1092	2571	235,4	141,5	1,9	2,1
Holandija	988	1.306	879	67,3	89,0	2.148	3101	1566	50,5	72,9	1,1	1,8
Hrvatska	7.209	7.752	6.062	78,2	84,1	11.923	14963	10800	72,2	90,6	7,9	1,8
Irska	509	540	364	67,4	71,5	1.266	2455	1164	47,4	91,9	0,8	3,2
Island	13	12	30	250,0	230,8	49	24	42	175,0	85,7	0,0	1,4

(nastavak na sljedećoj strani)

(nastavak)

	Dolasci					Noćenja					VI 2016	
	VI 2015	V 2016	VI 2016	Indeksi VI 2016 V 2016	Indeksi VI 2016 VI 2015	VI 2015	V 2016	VI 2016	Indeksi VI 2016 V 2016	Indeksi VI 2016 VI 2015	Struktura noćenja u %	prosječan broj noćenja po dolasku
Italija	6.062	3.614	4.935	136,6	81,4	17.738	11.392	13.694	120,2	77,2	10,0	2,8
Kipar	67	23	16	69,6	23,9	104	54	32	59,3	30,8	0,0	2,0
Latvija	175	25	127	508,0	72,6	434	40	402	1005,0	92,6	0,3	3,2
Litvanija	239	114	189	165,8	79,1	278	295	380	128,8	136,7	0,3	2,0
Luksemburg	20	45	34	75,6	170,0	32	98	60	61,2	187,5	0,0	1,8
Mađarska	922	1.138	688	60,5	74,6	1.661	1.842	1273	69,1	76,6	0,9	1,9
Makedonija B.J.R.	732	987	796	80,6	108,7	1.091	1.993	1489	74,7	136,5	1,1	1,9
Malta	29	11	9	81,8	31,0	51	32	24	75,0	47,1	0,0	2,7
Norveška	507	414	354	85,5	69,8	1.293	854	817	95,7	63,2	0,6	2,3
Njemačka	2.697	3.181	2.279	71,6	84,5	5.248	6.630	4671	70,5	89,0	3,4	2,0
Poljska	4.579	2.797	4.520	161,6	98,7	8.302	4.779	9508	199,0	114,5	6,9	2,1
Portugal	84	76	149	196,1	177,4	157	139	218	156,8	138,9	0,2	1,5
Rumunija	271	410	545	132,9	201,1	446	822	954	116,1	213,9	0,7	1,8
Rusija	298	325	427	131,4	143,3	565	699	852	121,9	150,8	0,6	2,0
Slovačka	209	239	218	91,2	104,3	360	670	339	50,6	94,2	0,2	1,6
Slovenija	4.841	5.132	4.982	97,1	102,9	11.094	7.643	11490	150,3	103,6	8,4	2,3
Srbija	6.615	7.265	7.324	100,8	110,7	11.679	13.461	12516	93,0	107,2	9,1	1,7
Španija	543	386	1.132	293,3	208,5	934	702	2661	379,1	284,9	1,9	2,4
Švajcarska (uključujući i Lihtenštajn)	630	1.062	616	58,0	97,8	1.198	2.079	1084	52,1	90,5	0,8	1,8
Švedska	620	987	746	75,6	120,3	1.343	2.097	1899	90,6	141,4	1,4	2,5
Turska	7.293	20.734	7.264	35,0	99,6	11.436	32.163	10709	33,3	93,6	7,8	1,5
Ujedinjeno Kraljevstvo	1.226	1.084	1.189	109,7	97,0	2.497	2.678	2750	102,7	110,1	2,0	2,3
Ukrajina	104	176	115	65,3	110,6	161	375	267	71,2	165,8	0,2	2,3
Ostale evropske zemlje	441	290	253	87,2	57,4	1.048	590	539	91,4	51,4	0,4	2,1
Egipat	45	164	57	34,8	126,7	87	372	97	26,1	111,5	0,1	1,7
Južnoafrička Republika	66	23	21	91,3	31,8	142	115	89	77,4	62,7	0,1	4,2
Ostale afričke zemlje	128	88	55	62,5	43,0	228	225	96	42,7	42,1	0,1	1,7
Kanada	485	467	569	121,8	117,3	906	868	1058	121,9	116,8	0,8	1,9
SAD	2.526	2.378	2.356	99,1	93,3	5.234	4.927	5985	121,5	114,3	4,4	2,5
Ostale sjeverno- američke zemlje	70	37	58	156,8	82,9	112	87	115	132,2	102,7	0,1	2,0
Brazil	476	398	281	70,6	59,0	863	774	495	64,0	57,4	0,4	1,8
Ostale zemlje Južne i Srednje Amerike	366	345	464	134,5	126,8	539	583	1024	175,6	190,0	0,7	2,2
Indija	95	267	190	71,2	200,0	217	438	469	107,1	216,1	0,3	2,5
Iran	44	13	18	138,5	40,9	103	30	33	110,0	32,0	0,0	1,8
Izrael	433	242	238	98,3	55,0	721	378	414	109,5	57,4	0,3	1,7
Japan	759	930	1.123	120,8	148,0	1.093	1.151	1358	118,0	124,2	1,0	1,2
Kina	1.368	1.985	2.345	118,1	171,4	1.624	2.368	2975	125,6	183,2	2,2	1,3
Koreja, Južna	4.646	5.455	6.088	111,6	131,0	5.170	6.342	6747	106,4	130,5	4,9	1,1
Kuvajt	990	1.441	285	19,8	28,8	3.144	4.384	798	18,2	25,4	0,6	2,8
Saudijska Arabija	785	2.065	279	13,5	35,5	1.699	4.781	624	13,1	36,7	0,5	2,2
Ostale azijske zemlje	2.407	7.265	1.896	26,1	78,8	5.172	16.280	3879	23,8	75,0	2,8	2,0
Australija	1.042	781	1.014	129,8	97,3	1.811	1.393	1800	129,2	99,4	1,3	1,8
Novi Zeland	137	112	172	153,6	125,5	267	140	279	199,3	104,5	0,2	1,6
Ostale zemlje Okeanije	25	117	23	19,7	92,0	46	137	46	33,6	100,0	0,0	2,0

Noćenja i dolasci stranih turista prema zemlji prebivališta, juni 2016.

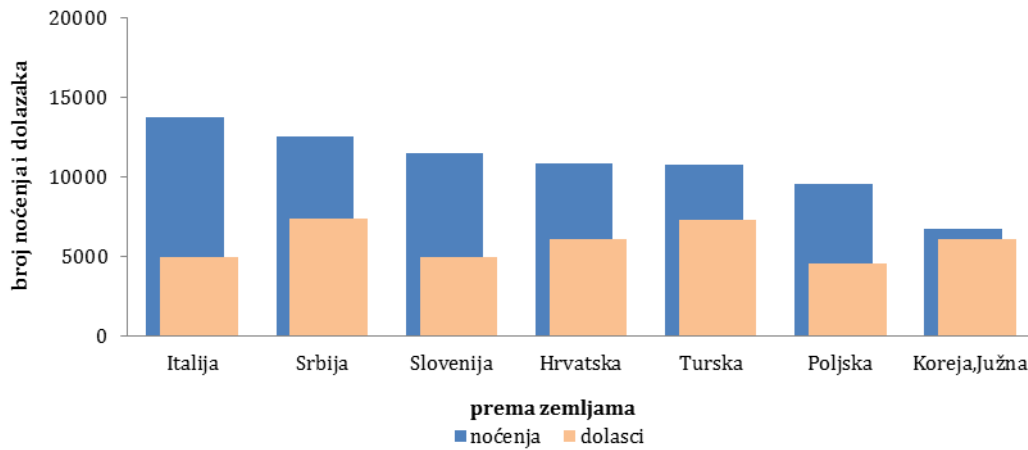


Tabela 3: Dolasci i noćenja turista prema klasifikaciji djelatnosti ¹⁾

	Dolasci					Noćenja					VI 2016
	VI 2015	V 2016	VI 2016	Indeksi VI 2016 V 2016	Indeksi VI 2016 VI 2015	VI 2015	V 2016	VI 2016	Indeksi VI 2016 V 2016	Indeksi VI 2016 VI 2015	Struktura noćenja %
UKUPNO	106.793	134.849	104.555	77,5	97,9	215.162	258.134	206.990	80,2	96,2	100,0
Hoteli i sličan smještaj	99.270	127.719	97.433	76,3	98,1	197.697	240.956	189.789	78,8	96,0	91,7
Odmarališta i slični objekti za kraći odmor	3.702	3.397	3.342	98,4	90,3	7.835	7.112	7.233	101,7	92,3	3,5
Kampovi i prostori za kampiranje	2.164	1.425	2.411	169,2	111,4	3.056	2.391	3.200	133,8	104,7	1,5
Ostali smještaj	1.657	2.308	1.369	59,3	82,6	6.574	7.675	6.768	88,2	103,0	3,3
Domaći turisti	33.866	40.996	32.950	80,4	97,3	73.902	80.202	69.534	86,7	94,1	33,6
Hoteli i sličan smještaj	31.353	38.650	30.853	79,8	98,4	66.657	73.406	62.589	85,3	93,9	30,2
Odmarališta i slični objekti za kraći odmor	924	1.172	1.121	95,6	121,3	1.487	1.905	2.100	110,2	141,2	1,0
Kampovi i prostori za kampiranje	418	151	360	238,4	86,1	521	151	434	287,4	83,3	0,2
Ostali smještaj	1.171	1.023	616	60,2	52,6	5.237	4.740	4.411	93,1	84,2	2,1
Strani turisti	72.927	93.853	71.605	76,3	98,2	141.260	177.932	137.456	77,3	97,3	66,4
Hoteli i sličan smještaj	67.917	89.069	66.580	74,8	98,0	131.040	167.550	127.200	75,9	97,1	61,5
Odmarališta i slični objekti za kraći odmor	2.778	2.225	2.221	99,8	79,9	6.348	5.207	5.133	98,6	80,9	2,5
Kampovi i prostori za kampiranje	1.746	1.274	2.051	161,0	117,5	2.535	2.240	2.766	123,5	109,1	1,3
Ostali smještaj	486	1.285	753	58,6	154,9	1.337	2.935	2.357	80,3	176,3	1,1

¹⁾ Klasifikacija djelatnosti Bosne i Hercegovine BiH 2010

METODOLOŠKA OBJAŠNENJA

Cilj statističkog istraživanja

Cilj statističkog istraživanja jest praćenje turističke aktivnosti u komercijalnim smještajnim objektima i osiguravanje međunarodno usporedivih podataka statistike turizma u BiH u skladu sa važećom EU regulativom za statistiku turizma.

Jedinice posmatranja

Jedinice posmatranja su svi poslovni subjekti/pravna osobe koje su prema glavnoj djelatnosti registrovane da obavljaju djelatnost pružanja smještaja (oblast 55 - KD BiH 2010), fizičke osobe te domaćinstva koja iznajmljuju smještajne objekte turistima. Za potrebe istraživanja korištena je Klasifikacija djelatnosti Bosne i Hercegovine- KD BiH 2010 koja je u potpunosti usklađena sa Evropskom klasifikacijom ekonomskih djelatnosti NACE Rev.2.

Obuhvat

Izveštajne jedinice su svi poslovni subjekti (preduzeća, obrtnici, zadruga, ustanove, udruženja itd.) i njihove jedinice u sastavu koji su prema KD BiH 2010 registrovani u granama: 55.1 (hoteli i sličan smještaj), 55.2 (odmarališta i slični objekti za kraći odmor), 55.3 (kampovi i prostori za kampovanje), 55.9 (ostali smještaj); zdravstvene ustanove u kojima osobe same snose naknadu za medicinsku rehabilitaciju odnosno svoj boravak; poslovni subjekti koji se bave posredovanjem u smještaju gostiju u: seljačkim domaćinstvima, kućama, kampovima, apartmanima i sobama, koje neposredno iznajmljuju građani/domaćinstva. Cjelokupno područje Bosne i Hercegovine je obuhvaćeno istraživanjem.

Izvor i metoda prikupljanja

Podaci o turističkom prometu (broj dolazaka i noćenja turista) te smještajnim kapacitetima prikupljaju se redovnim mjesečnim izvještajem (obrazac TU-11). Izvještaji se sastavljaju na osnovu evidencija u knjigama gostiju, pružanja smještajnih usluga turistima ili samo posreduju u pružanju tih usluga.

Definicije

Turizam je aktivnost osoba koje putuju i borave u mjestima izvan svoje uobičajene sredine, ne duže od jedne godine, u bilo koje svrhe uključujući poslovne, razonodu ili bilo koju ličnu svrhu, osim u svrhu zapošljavanja kod poslovnog subjekta sa sjedištem u mjestu posjeta.

Turist je svaka osoba koja u mjestu izvan svog prebivališta, provede najmanje jednu noć u ugostiteljskom ili drugom objektu za smještaj turista, radi odmora ili rekreacije, zdravlja, studija, sporta, religije, porodice, poslova, javnih misija ili skupova.

Prebivalište je mjesto u kojem se osoba nastanila s namjerom da u njemu stalno živi.

Domaći turista je svaka osoba sa prebivalištem u Bosni i Hercegovini koja u nekom mjestu u Bosni i Hercegovini izvan mjesta svog prebivališta provede najmanje jednu noć u ugostiteljskom ili drugom objektu za smještaj turista.

Strani turista je svaka osoba koja u Bosni i Hercegovini nema stalno prebivalište, a provede najmanje jednu noć u ugostiteljskom ili u drugom objektu za smještaj gostiju.

Dolasci turista jesu broj osoba (turista) koje su došle i prijavile svoj boravak u objektu koji pruža uslugu smještaja.

Noćenja turista jesu svaka registrovana noć osobe (turista) u objektu koji pruža uslugu smještaja.

Smještajni kapaciteti prikazuju se kao broj soba, apartmana i mjesta za kampiranje i broj stalnih kreveta.

Stalnim krevetima smatraju se postelje koje su redovno spremljene za iznajmljivanje gostima.

Stopa popunjenosti kreveta u referentnom mjesecu dobija se dijeljenjem ukupnog broja noćenja sa brojem raspoloživih kreveta i brojem dana u kojem su kreveti bili dostupni za korištenje.

Znakovi

- nema pojave

0,0 podatak je manji od 0,05 upotrijebljene jedinice mjere

Izdaje i štampa Agencija za statistiku Bosne i Hercegovine, 71000 Sarajevo, Zelenih beretki 26

Telefon: +387 (33) 911 911 · Telefaks: +387 (33) 220 622

Elektronska pošta: bhas@bhas.ba · Internetska stranica: <http://www.bhas.ba>

Odgovara direktor: Mr.sc. Velimir Jukić

Saopćenje priredila: Azra Demirović

Podaci iz ovog saopćenja objavljuju se i na internetu
