



Molimo korisnike da prilikom upotrebe podataka  
obavezno navedu izvor

GODINA X

SARAJEVO, 23.09.2016.

BROJ 7

## STATISTIKA TURIZMA

### Statistika turizma u BiH, juli 2016.

U Bosni i Hercegovini u mjesecu julu 2016. turisti su ostvarili 128.474 posjete, što je više za 22,7% u odnosu na juni 2016. i za 23,8% više u odnosu na juli 2015. godine.

Turisti su ostvarili 289.133 noćenja, što je više za 39,5% u odnosu na juni 2016. i za 24,4% više u odnosu na juli 2015. godine. U ukupno ostvarenom broju noćenja učešće domaćih turista je 23,2% dok je 76,8% učešće stranih turista.

Broj noćenja domaćih turista manji je za 3,6% u odnosu na juni 2016. i veći za 1,2% u odnosu na juli 2015. godine. Broj noćenja stranih turista veći je za 61,3% u odnosu na juni 2016. i za 33,7% veći u odnosu na juli 2015. godine.

U strukturi noćenja stranih turista u julu 2016. najviše noćenja ostvarili su turisti iz Poljske (8,5%), Turske (8,0%), Hrvatske (5,4%), Srbije (4,9%), Slovenije (4,7%), Italije (4,6%), i Kuvajta (4,5%) što je ukupno 40,6%. Turisti iz ostalih zemalja ostvarili su 59,4% noćenja.

Što se tiče dužine boravka stranih turista u našoj zemlji, na prvom mjestu je: Island sa prosječnim zadržavanjem od 4,7 noći, Litvanija sa 4,2 noći, Irska, Kuvajt i Latvija sa po 3,4 noći i Francuska sa 3,3 noći.

Turistima je u julu 2016. u Bosni i Hercegovini bilo na raspolaganju 17.171 soba, apartman i mjesto za kampiranje što je za 9,1% više u odnosu na juli 2015. i 36.842 raspoloživa kreveta što je više za 10,2% u odnosu na isti mjesec 2015.godine.

U julu 2016. u okviru djelatnosti - Hoteli i sličan smještaj turistima je bilo na raspolaganju ukupno 14.913 soba i apartmana što je za 9,1% više u odnosu na juli 2015. i 30.325 kreveta što je za 9,3% više u odnosu na isti mjesec prethodne godine.

Neto stopa iskorištenosti stalnih kreveta iznosila je 29,9%.

Prema vrsti smještajnog objekta najveći broj noćenja ostvaren je u okviru djelatnosti Hoteli i sličan smještaj sa učešćem od 91,8%.

Noćenja turista po mjesecima za period juli 2015.- juli 2016.

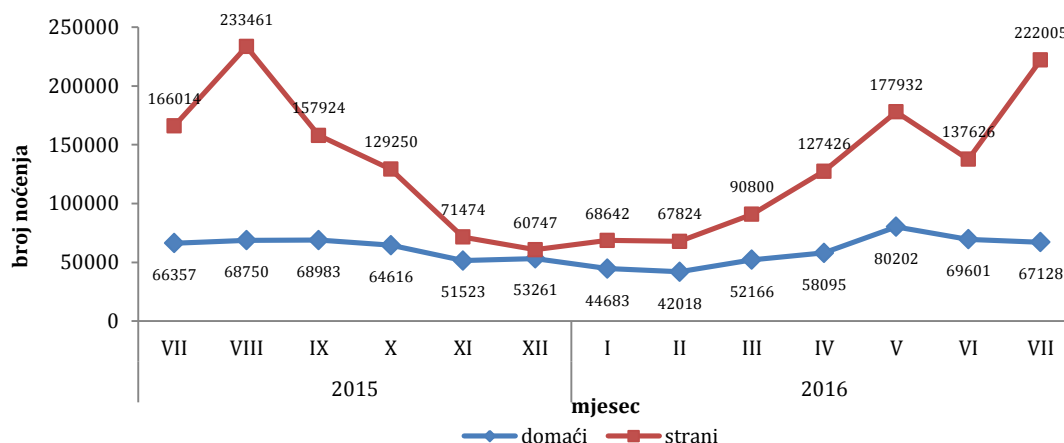


Tabela 1: Dolasci i noćenja turista

	Dolasci					Noćenja					VII 2016	
	VII 2015*	VI 2016*	VII 2016	Indeksi VII 2016 VI 2016	Indeksi VII 2016 VII 2015	VII 2015*	VI 2016*	VII 2016	Indeksi VII 2016 VI 2016	Indeksi VII 2016 VII 2015	Struktura noćenja %	Prosječan broj noćenja po dolasku
<b>UKUPNO</b>	<b>103.743</b>	<b>104.702</b>	<b>128.474</b>	<b>122,7</b>	<b>123,8</b>	<b>232.371</b>	<b>207.227</b>	<b>289.133</b>	<b>139,5</b>	<b>124,4</b>	<b>100,0</b>	<b>2,3</b>
<b>Domaći turisti</b>	26.386	33.017	28.766	87,1	109,0	66.357	69.601	67.128	96,4	101,2	23,2	2,3
<b>Strani turisti</b>	77.357	71.685	99.708	139,1	128,9	166.014	137.626	222.005	161,3	133,7	76,8	2,2

\* prethodni podaci su revidirani

Dolasci turista za period juli 2015. - juli 2016.

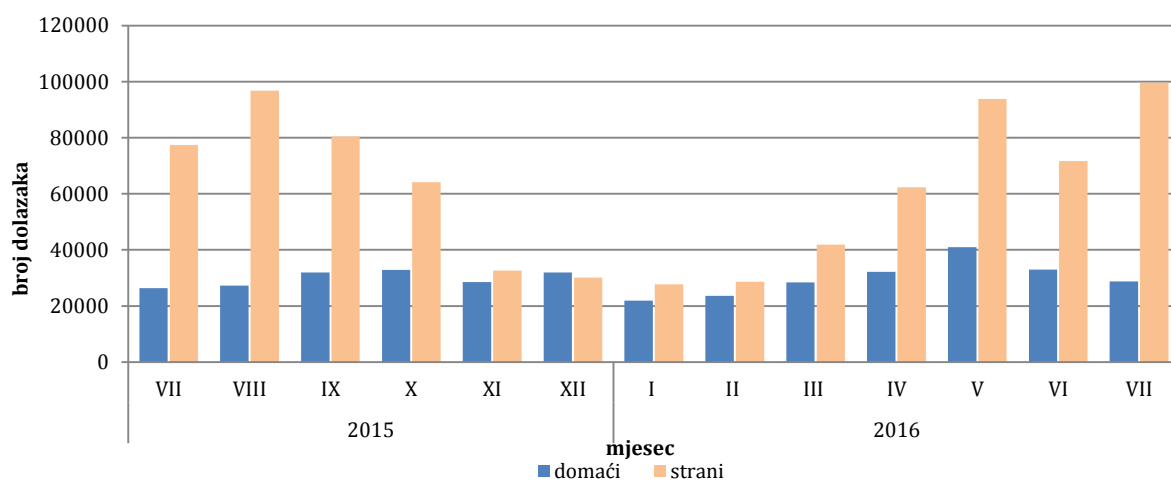


Tabela 2: Dolasci i noćenja stranih turista prema zemlji prebivališta

	Dolasci					Noćenja					VII 2016	
	VII 2015*	VI 2016*	VII 2016	Indeksi VII 2016 VI 2016	Indeksi VII 2016 VII 2015	VII 2015*	VI 2016*	VII 2016	Indeksi VII 2016 VI 2016	Indeksi VII 2016 VII 2015	Struktura noćenja u %	Prosječan broj noćenja po dolasku
<b>UKUPNO</b>	<b>77.357</b>	<b>71.685</b>	<b>99.708</b>	<b>139,1</b>	<b>128,9</b>	<b>166.014</b>	<b>137.626</b>	<b>222.005</b>	<b>161,3</b>	<b>133,7</b>	<b>100,0</b>	<b>2,2</b>
Albanija	184	258	147	57,0	79,9	300	441	276	62,6	92,0	0,1	1,9
Austrija	2.067	1.660	2.265	136,4	109,6	3.790	2735	4304	157,4	113,6	1,9	1,9
Belgija	727	298	801	268,8	110,2	1.556	1215	1801	148,2	115,7	0,8	2,2
Bugarska	357	690	798	115,7	223,5	665	1296	1425	110,0	214,3	0,6	1,8
Crna Gora	1.016	1.031	926	89,8	91,1	2.200	2701	2389	88,4	108,6	1,1	2,6
Češka	881	494	724	146,6	82,2	2.213	1025	1413	137,9	63,8	0,6	2,0
Danska	547	226	925	409,3	169,1	1.270	509	2083	409,2	164,0	0,9	2,3
Estonija	109	50	46	92,0	42,2	212	97	118	121,6	55,7	0,1	2,6
Finska	212	177	283	159,9	133,5	382	340	586	172,4	153,4	0,3	2,1
Francuska	1.803	1.706	1.690	99,1	93,7	7.200	3951	5562	140,8	77,3	2,5	3,3
Grčka	550	1.244	1.094	87,9	198,9	1.088	2571	2099	81,6	192,9	0,9	1,9
Holandija	1.551	882	1.633	185,1	105,3	2.992	1569	3130	199,5	104,6	1,4	1,9
Hrvatska	4.981	6.062	6.263	103,3	125,7	9.720	10800	11901	110,2	122,4	5,4	1,9
Irska	363	364	426	117,0	117,4	795	1164	1468	126,1	184,7	0,7	3,4
Island	29	30	38	126,7	131,0	78	42	180	428,6	230,8	0,1	4,7

(nastavak)

	Dolasci					Noćenja					VII 2016	
	VII 2015*	VI 2016*	VII 2016	Indeksi VII 2016 VI 2016	Indeksi VII 2016 VII 2015	VII 2015*	VI 2016*	VII 2016	Indeksi VII 2016 VI 2016	Indeksi VII 2016 VII 2015	Struktura noćenja u %	prosječan broj noćenja po dolasku
Italija	5.091	4.935	4.110	83,3	80,7	12.623	13.694	10.303	75,2	81,6	4,6	2,5
Kipar	98	16	260	1625,0	265,3	172	32	357	1115,6	207,6	0,2	1,4
Latvija	162	127	108	85,0	66,7	701	402	368	91,5	52,5	0,2	3,4
Litvanija	378	189	168	88,9	44,4	556	380	701	184,5	126,1	0,3	4,2
Luksemburg	29	34	117	344,1	403,4	41	60	275	458,3	670,7	0,1	2,4
Mađarska	1.267	688	1.337	194,3	105,5	2.917	1.273	2.694	211,6	92,4	1,2	2,0
Makedonija B.J.R.	390	797	519	65,1	133,1	733	1.491	1.244	83,4	169,7	0,6	2,4
Malta	111	9	92	1022,2	82,9	453	24	167	695,8	36,9	0,1	1,8
Norveška	875	354	834	235,6	95,3	1.970	817	1882	230,4	95,5	0,8	2,3
Njemačka	2.517	2.279	3.099	136,0	123,1	5.121	4.671	6.696	143,4	130,8	3,0	2,2
Poljska	8.018	4.521	6.575	145,4	82,0	21.258	9.525	18.797	197,3	88,4	8,5	2,9
Portugal	165	149	474	318,1	287,3	229	218	694	318,3	303,1	0,3	1,5
Rumunija	301	545	437	80,2	145,2	508	954	891	93,4	175,4	0,4	2,0
Rusija	347	427	490	114,8	141,2	718	852	875	102,7	121,9	0,4	1,8
Slovačka	401	218	403	184,9	100,5	622	339	872	257,2	140,2	0,4	2,2
Slovenija	3.417	4.982	4.300	86,3	125,8	8.317	11.490	10.332	89,9	124,2	4,7	2,4
Srbija	5.521	7.326	5.607	76,5	101,6	10.256	12.520	10.804	86,3	105,3	4,9	1,9
Španija	1.549	1.132	1.425	125,9	92,0	2.680	2.661	3.264	122,7	121,8	1,5	2,3
Švajcarska (uključujući i Lihtenštajn)	1.375	616	1.549	251,5	112,7	2.799	1.084	3.234	298,3	115,5	1,5	2,1
Švedska	1.904	746	2.555	342,5	134,2	5.660	1.899	6.103	321,4	107,8	2,7	2,4
Turska	8.673	7.334	11.605	158,2	133,8	13.298	10.847	17.730	163,5	133,3	8,0	1,5
Ujedinjeno Kraljevstvo	1.158	1.189	1.459	122,7	126,0	2.339	2.750	2.892	105,2	123,6	1,3	2,0
Ukrajina	135	115	141	122,6	104,4	228	267	283	106,0	124,1	0,1	2,0
Ostale evropske zemlje	307	253	363	143,5	118,2	753	539	821	152,3	109,0	0,4	2,3
Egipat	79	57	93	163,2	117,7	111	97	229	236,1	206,3	0,1	2,5
Južnoafrička Republika	27	21	61	290,5	225,9	102	89	141	158,4	138,2	0,1	2,3
Ostale afričke zemlje	184	55	284	516,4	154,3	453	96	677	705,2	149,4	0,3	2,4
Kanada	547	569	678	119,2	123,9	1.109	1.058	1.490	140,8	134,4	0,7	2,2
SAD	2.386	2.356	2.763	117,3	115,8	5.142	5.985	6.447	107,7	125,4	2,9	2,3
Ostale sjeverno- američke zemlje	140	58	48	82,8	34,3	259	115	103	89,6	39,8	0,0	2,1
Brazil	272	281	241	85,8	88,6	522	495	460	92,9	88,1	0,2	1,9
Ostale zemlje Južne i Srednje Amerike	397	464	321	69,2	80,9	594	1.024	585	57,1	98,5	0,3	1,8
Indija	132	190	266	140,0	201,5	197	469	545	116,2	276,6	0,2	2,0
Iran	26	18	45	250,0	173,1	48	33	91	275,8	189,6	0,0	2,0
Izrael	684	238	758	318,5	110,8	1.007	414	1.398	337,7	138,8	0,6	1,8
Japan	544	1.123	408	36,3	75,0	878	1.358	590	43,4	67,2	0,3	1,4
Kina	793	2.345	1.211	51,6	152,7	927	2.975	1.529	51,4	164,9	0,7	1,3
Koreja, Južna	2.704	6.088	5.251	86,3	194,2	3.170	6.747	5.935	88,0	187,2	2,7	1,1
Kuvajt	1.643	285	2.904	1018,9	176,7	4.958	798	9.972	1.249,6	201,1	4,5	3,4
Saudijska Arabija	1.834	279	3.808	1364,9	207,6	4.255	624	9.398	1.506,1	220,9	4,2	2,5
Ostale azijske zemlje	3.924	1.896	12.754	672,7	325,0	10.410	3.879	38.078	981,6	365,8	17,2	3,0
Australija	1.318	1.014	1.515	149,4	114,9	2.195	1.800	2.947	163,7	134,3	1,3	1,9
Novi Zeland	110	172	95	55,2	86,4	195	279	160	57,3	82,1	0,1	1,7
Ostale zemlje Okeanije	47	23	118	513,0	251,1	69	46	216	469,6	313,0	0,1	1,8

\* prethodni podaci su revidirani

### Noćenja i dolasci stranih turista prema zemlji prebivališta, juli 2016.

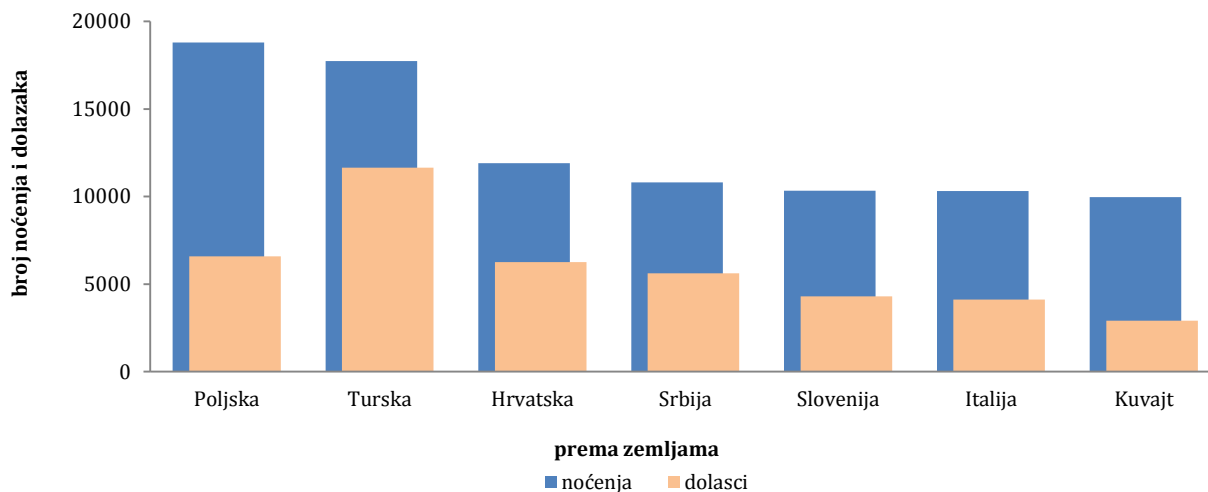


Tabela 3: Dolasci i noćenja turista prema klasifikaciji djelatnosti <sup>1)</sup>

	Dolasci					Noćenja					VII 2016
	VII 2015*	VI 2016	VII 2016	Indeksi VII 2016 VI 2016	Indeksi VII 2016 VII 2015	VII 2015*	VI 2016	VII 2016	Indeksi VII 2016 VI 2016	Indeksi VII 2016 VII 2015	Struktura noćenja %
<b>UKUPNO</b>	<b>103.743</b>	<b>104.702</b>	<b>128.474</b>	<b>122,7</b>	<b>123,8</b>	<b>232.371</b>	<b>207.227</b>	<b>289.133</b>	<b>139,5</b>	<b>124,4</b>	<b>100,0</b>
Hoteli i sličan smještaj	95.091	97.606	118.238	121,1	124,3	214.108	190.144	265.319	139,5	123,9	91,8
Odmarališta i slični objekti za kraći odmor	4.116	3.342	4.575	136,9	111,2	7.905	7.233	9.909	137,0	125,4	3,4
Kampovi i prostori za kampiranje	2.868	2.411	3.163	131,2	110,3	4.169	3.200	5.619	175,6	134,8	1,9
Ostali smještaj	1.668	1.343	2.498	186,0	149,8	6.189	6.650	8.286	124,6	133,9	2,9
<b>Domaći turisti</b>	<b>26.386</b>	<b>33.017</b>	<b>28.766</b>	<b>87,1</b>	<b>109,0</b>	<b>66.357</b>	<b>69.601</b>	<b>67.128</b>	<b>96,4</b>	<b>101,2</b>	<b>23,2</b>
Hoteli i sličan smještaj	23.860	30.921	25.856	83,6	108,4	59.459	62.657	59.277	94,6	99,7	20,5
Odmarališta i slični objekti za kraći odmor	884	1.121	1.173	104,6	132,7	1.488	2.100	2.271	108,1	152,6	0,8
Kampovi i prostori za kampiranje	644	360	675	187,5	104,8	723	434	719	165,7	99,4	0,2
Ostali smještaj	998	615	1.062	172,7	106,4	4.687	4.410	4.861	110,2	103,7	1,7
<b>Strani turisti</b>	<b>77.357</b>	<b>71.685</b>	<b>99.708</b>	<b>139,1</b>	<b>128,9</b>	<b>166.014</b>	<b>137.626</b>	<b>222.005</b>	<b>161,3</b>	<b>133,7</b>	<b>76,8</b>
Hoteli i sličan smještaj	71.231	66.685	92.382	138,5	129,7	154.649	127.487	206.042	161,6	133,2	71,3
Odmarališta i slični objekti za kraći odmor	3.232	2.221	3.402	153,2	105,3	6.417	5.133	7.638	148,8	119,0	2,6
Kampovi i prostori za kampiranje	2.224	2.051	2.488	121,3	111,9	3.446	2.766	4.900	177,2	142,2	1,7
Ostali smještaj	670	728	1.436	197,3	214,3	1.502	2.240	3.425	152,9	228,0	1,2

<sup>1)</sup> Klasifikacija djelatnosti Bosne i Hercegovine BiH 2010

\* prethodni podaci su revidirani

## METODOLOŠKA OBJAŠNENJA

### Cilj statističkog istraživanja

Cilj statističkog istraživanja jest praćenje turističke aktivnosti u komercijalnim smještajnim objektima i osiguravanje međunarodno usporedivih podataka statistike turizma u BiH u skladu sa važećom EU regulativom za statistiku turizma.

### Jedinice posmatranja

Jedinice posmatranja su svi poslovni subjekti/pravna osobe koje su prema glavnoj djelatnosti registrovane da obavljaju djelatnost pružanja smještaja (oblast 55 - KD BiH 2010), fizičke osobe te domaćinstva koja iznajmljuju smještajne objekte turistima. Za potrebe istraživanja korištena je Klasifikacija djelatnosti Bosne i Hercegovine- KD BiH 2010 koja je u potpunosti usklađena sa Evropskom klasifikacijom ekonomskih djelatnosti NACE Rev.2.

### Obuhvat

Izveštajne jedinice su svi poslovni subjekti (preduzeća, obrtnici, zadruga, ustanove, udruženja itd.) i njihove jedinice u sastavu koji su prema KD BiH 2010 registrovani u granama: 55.1 (hoteli i sličan smještaj), 55.2 (odmarališta i slični objekti za kraći odmor), 55.3 (kampovi i prostori za kampovanje), 55.9 (ostali smještaj); zdravstvene ustanove u kojima osobe same snose naknadu za medicinsku rehabilitaciju odnosno svoj boravak; poslovni subjekti koji se bave posredovanjem u smještaju gostiju u: seljačkim domaćinstvima, kućama, kampovima, apartmanima i sobama, koje neposredno iznajmljuju građani/domaćinstva. Cjelokupno područje Bosne i Hercegovine je obuhvaćeno istraživanjem.

### Izvor i metoda prikupljanja

Podaci o turističkom prometu (broj dolazaka i noćenja turista) te smještajnim kapacitetima prikupljaju se redovnim mjesečnim izvještajem (obrazac TU-11). Izvještaji se sastavljaju na osnovu evidencija u knjigama gostiju, pružanja smještajnih usluga turistima ili samo posreduju u pružanju tih usluga.

### Definicije

**Turizam** je aktivnost osoba koje putuju i borave u mjestima izvan svoje uobičajene sredine, ne duže od jedne godine, u bilo koje svrhe uključujući poslovne, razonodu ili bilo koju ličnu svrhu, osim u svrhu zapošljavanja kod poslovnog subjekta sa sjedištem u mjestu posjeta.

**Turist** je svaka osoba koja u mjestu izvan svog prebivališta, provede najmanje jednu noć u ugostiteljskom ili drugom objektu za smještaj turista, radi odmora ili rekreacije, zdravlja, studija, sporta, religije, porodice, poslova, javnih misija ili skupova.

**Prebivalište** je mjesto u kojem se osoba nastanila s namjerom da u njemu stalno živi.

**Domaći turista** je svaka osoba sa prebivalištem u Bosni i Hercegovini koja u nekom mjestu u Bosni i Hercegovini izvan mjesta svog prebivališta provede najmanje jednu noć u ugostiteljskom ili drugom objektu za smještaj turista.

**Strani turista** je svaka osoba koja u Bosni i Hercegovini nema stalno prebivalište, a provede najmanje jednu noć u ugostiteljskom ili u drugom objektu za smještaj gostiju.

**Dolasci turista** jesu broj osoba (turista) koje su došle i prijavile svoj boravak u objektu koji pruža uslugu smještaja.

**Noćenja turista** jesu svaka registrovana noć osobe (turista) u objektu koji pruža uslugu smještaja.

**Smještajni kapaciteti** prikazuju se kao broj soba, apartmana i mjesta za kampiranje i broj stalnih kreveta.

**Stalnim krevetima** smatraju se postelje koje su redovno spremljene za iznajmljivanje gostima.

**Stopa popunjenosti kreveta** u referentnom mjesecu dobija se dijeljenjem ukupnog broja noćenja sa brojem raspoloživih kreveta i brojem dana u kojem su kreveti bili dostupni za korištenje.

### Znakovi

- nema pojave

0,0 podatak je manji od 0,05 upotrijebljene jedinice mjere

---

Izdaje i štampa Agencija za statistiku Bosne i Hercegovine, 71000 Sarajevo, Zelenih beretki 26

Telefon: +387 (33) 911 911 · Telefaks: +387 (33) 220 622

Elektronska pošta: [bhas@bhas.ba](mailto:bhas@bhas.ba) · Internetska stranica: <http://www.bhas.ba>

Odgovara direktor: mr.sc. Velimir Jukić

Saopćenje priredila: Azra Demirović

Podaci iz ovog saopćenja objavljuju se i na internetu

---