



SAOPĆENJE



Molimo korisnike da prilikom upotrebe podataka
obavezno navedu izvor

GODINA X

SARAJEVO, 21.11.2016.

BROJ 9

STATISTIKA TURIZMA

Statistika turizma u BiH, septembar 2016.

U Bosni i Hercegovini u mjesecu septembru 2016. turisti su ostvarili 126.536 posjeta, što je manje za 10,2% u odnosu na avgust 2016. i za 12,6% više u odnosu na septembar 2015. godine.

Turisti su ostvarili 257.098 noćenja, što je manje za 22,8% u odnosu na avgust 2016. i za 13,3% više u odnosu na septembar 2015. godine. U ukupno ostvarenom broju noćenja učešće domaćih turista je 27,6% dok je 72,4% učešće stranih turista.

Broj noćenja domaćih turista manji je za 2,9% u odnosu na avgust 2016. i veći za 2,7% u odnosu na septembar 2015. godine. Broj noćenja stranih turista manji je za 28,4% u odnosu na avgust 2016. i za 17,9% veći u odnosu na septembar 2015. godine.

U strukturi noćenja stranih turista u septembru 2016. najviše noćenja ostvarili su turisti iz Poljske (7,1%), Italije (6,6%), Turske (6,5%), Hrvatske (6,1%), Srbije (5,4%), Kuvajta (5,0%), i Njemačke (4,9%) što je ukupno 41,6%. Turisti iz ostalih zemalja ostvarili su 58,4% noćenja.

Što se tiče dužine boravka stranih turista u našoj zemlji, na prvom mjestu je: Malta sa prosječnim zadržavanjem od 5,9 noći, Irska sa 4,2 noći, Južnoafrička sa 3,8 noći, Kuvajt sa 3,5 noći i Francuska sa 3,1 noć.

Turistima je u septembru 2016. u Bosni i Hercegovini bilo na raspolaganju 17.528 soba, apartmana i mjesta za kampiranje što je za 12,6% više u odnosu na septembar 2015. i 37.461 raspoloživi krevet što je više za 12,3% u odnosu na isti mjesec 2015.godine.

U septembru 2016. u okviru djelatnosti - Hoteli i sličan smještaj turistima je bilo na raspolaganju ukupno 15.295 soba i apartmana što je za 11,4% više u odnosu na septembar 2015. i 31.014 kreveta što je za 11,0% više u odnosu na isti mjesec prethodne godine.

Neto stopa iskorištenosti stalnih kreveta iznosila je 25,1%.

Prema vrsti smještajnog objekta najveći broj noćenja ostvaren je u okviru djelatnosti Hoteli i sličan smještaj sa učešćem od 93,1%.

Noćenja turista po mjesecima za period septembar 2015.- septembar 2016.

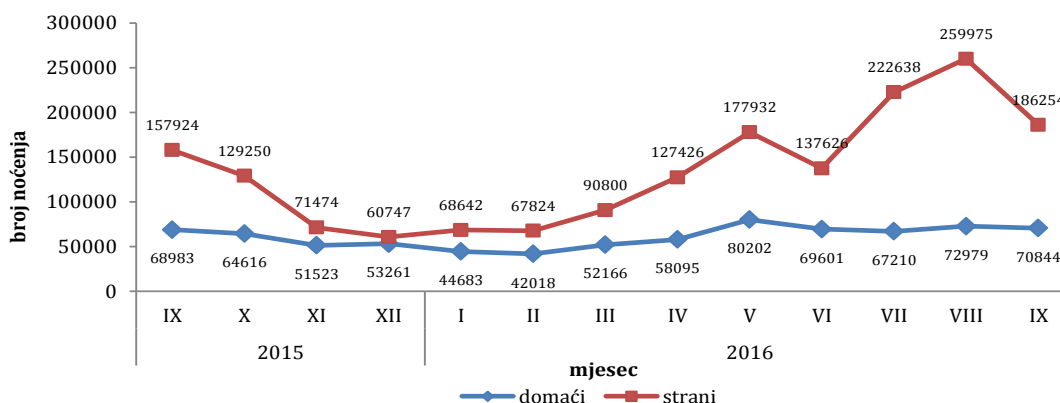


Tabela 1: Dolasci i noćenja turista

	Dolasci					Noćenja					IX 2016	
	IX 2015	VIII 2016	IX 2016	Indeksi IX 2016 VIII 2016	Indeksi IX 2016 IX 2015	IX 2015	VIII 2016	IX 2016	Indeksi IX 2016 VIII 2016	Indeksi IX 2016 IX 2015	Struktura noćenja %	Prosječan broj noćenja po dolasku
UKUPNO	112.401	140.867	126.536	89,8	112,6	226.907	332.954	257.098	77,2	113,3	100,0	2,0
Domaći turisti	31.895	30.644	33.474	109,2	105,0	68.983	72.979	70.844	97,1	102,7	27,6	2,1
Strani turisti	80.506	110.223	93.062	84,4	115,6	157.924	259.975	186.254	71,6	117,9	72,4	2,0

Dolasci turista za period septembar 2015. - septembar 2016.

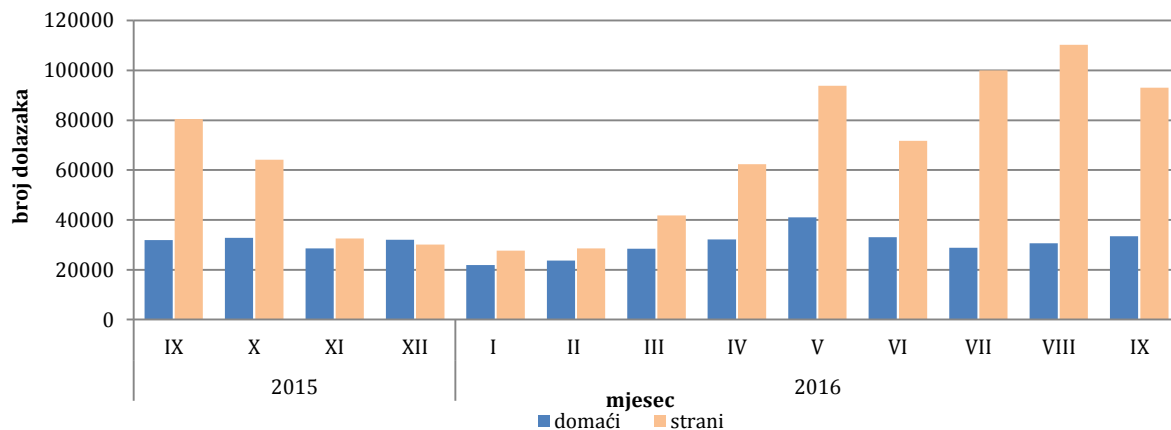


Tabela2: Dolasci i noćenja stranih turista prema zemlji prebivališta

	Dolasci					Noćenja					IX 2016	
	IX 2015	VIII 2016	IX 2016	Indeksi IX 2016 VIII 2016	Indeksi IX 2016 IX 2015	IX 2015	VIII 2016	IX 2016	Indeksi IX 2016 VIII 2016	Indeksi IX 2016 IX 2015	Struktura noćenja u %	Prosječan broj noćenja po dolasku
UKUPNO	80.506	110.223	93.062	84,4	115,6	157.924	259.975	186.254	71,6	117,9	100,0	2,0
Albanija	225	162	312	192,6	138,7	423	275	690	250,9	163,1	0,4	2,2
Austrija	1.972	2.944	2.299	78,1	116,6	3.514	6.193	4.100	66,2	116,7	2,2	1,8
Belgija	584	488	523	107,2	89,6	1.354	925	1.378	149,0	101,8	0,7	2,6
Bugarska	1.379	359	967	269,4	70,1	2.262	721	1.279	177,4	56,5	0,7	1,3
Crna Gora	1.018	943	1.270	134,7	124,8	2.244	2.833	2.625	92,7	117,0	1,4	2,1
Češka	495	950	957	100,7	193,3	1.183	1.920	1.635	85,2	138,2	0,9	1,7
Danska	672	330	384	116,4	57,1	1.534	791	820	103,7	53,5	0,4	2,1
Estonija	33	70	107	152,9	324,2	59	103	182	176,7	308,5	0,1	1,7
Finska	260	139	217	156,1	83,5	529	290	393	135,5	74,3	0,2	1,8
Francuska	3.229	2.605	2.121	81,4	65,7	9.221	8.319	6.542	78,6	70,9	3,5	3,1
Grčka	815	1.457	472	32,4	57,9	1.846	2.758	980	35,5	53,1	0,5	2,1
Holandija	930	1.777	991	55,8	106,6	1.957	4.119	2.384	57,9	121,8	1,3	2,4
Hrvatska	6.137	7.490	6.392	85,3	104,2	10.940	14.936	11.372	76,1	103,9	6,1	1,8
Irska	360	450	552	122,7	153,3	1.284	1.338	2.329	174,1	181,4	1,3	4,2
Island	11	31	30	96,8	272,7	18	77	47	61,0	261,1	0,0	1,6

(nastavak na sljedećoj strani)

(nastavak)

	Dolasci					Noćenja					IX 2016	
	IX 2015	VIII 2016	IX 2016	Indeksi IX 2016 VIII 2016	Indeksi IX 2016 IX 2015	IX 2015	VIII 2016	IX 2016	Indeksi IX 2016 VIII 2016	Indeksi IX 2016 IX 2015	Struktura noćenja u %	prosječan broj noćenja po dolasku
Italija	5.251	9.436	4.738	50,2	90,2	11.771	22.979	12.253	53,3	104,1	6,6	2,6
Kipar	117	412	22	5,3	18,8	368	585	48	8,2	13,0	0,0	2,2
Latvija	92	221	61	27,6	66,3	282	537	86	16,0	30,5	0,0	1,4
Litvanija	129	96	172	179,2	133,3	240	1.178	305	25,9	127,1	0,2	1,8
Luksemburg	16	111	24	21,6	150,0	59	254	44	17,3	74,6	0,0	1,8
Mađarska	984	1.847	1.665	90,1	169,2	1.946	4.786	3.192	66,7	164,0	1,7	1,9
Makedonija B.J.R.	604	461	657	142,5	108,8	1.156	1.091	1.261	115,6	109,1	0,7	1,9
Malta	138	224	182	81,3	131,9	1.223	1.719	1.073	62,4	87,7	0,6	5,9
Norveška	501	328	539	164,3	107,6	1.088	801	1.162	145,1	106,8	0,6	2,2
Njemačka	3.871	4.361	4.045	92,8	104,5	7.166	9.635	9.093	94,4	126,9	4,9	2,2
Poljska	6.192	6.099	7.140	117,1	115,3	11.503	13.566	13.207	97,4	114,8	7,1	1,8
Portugal	190	648	294	45,4	154,7	370	767	407	53,1	110,0	0,2	1,4
Rumunija	352	584	806	138,0	229,0	730	1.809	1.543	85,3	211,4	0,8	1,9
Rusija	399	574	521	90,8	130,6	918	1.285	967	75,3	105,3	0,5	1,9
Slovačka	261	329	270	82,1	103,4	693	708	476	67,2	68,7	0,3	1,8
Slovenija	4.239	5.961	4.783	80,2	112,8	7.389	12.911	8.285	64,2	112,1	4,4	1,7
Srbija	5.032	6.295	5.430	86,3	107,9	9.649	14.396	10.103	70,2	104,7	5,4	1,9
Španija	1.735	1.741	1.411	81,0	81,3	2.718	3.828	2.696	70,4	99,2	1,4	1,9
Švajcarska (uključujući i Lihtenštajn)	746	1.142	974	85,3	130,6	1.387	2.312	1.968	85,1	141,9	1,1	2,0
Švedska	765	1.102	981	89,0	128,2	1.647	2.749	1.955	71,1	118,7	1,0	2,0
Turska	9.195	7.350	9.221	125,5	100,3	15.382	10.296	12.119	117,7	78,8	6,5	1,3
Ujedinjeno Kraljevstvo	1.264	1.401	1.329	94,9	105,1	2.554	2.795	3.213	115,0	125,8	1,7	2,4
Ukrajina	91	127	127	100,0	139,6	219	266	249	93,6	113,7	0,1	2,0
Ostale evropske zemlje	233	638	654	102,5	280,7	462	1.835	1.580	86,1	342,0	0,8	2,4
Egipat	43	61	77	126,2	179,1	92	177	185	104,5	201,1	0,1	2,4
Južnoafrička Republika	19	24	58	241,7	305,3	62	63	222	352,4	358,1	0,1	3,8
Ostale afričke zemlje	103	249	193	77,5	187,4	240	573	411	71,7	171,3	0,2	2,1
Kanada	735	479	884	184,6	120,3	1.251	1.088	1.506	138,4	120,4	0,8	1,7
SAD	2.657	2.270	3.298	145,3	124,1	4.725	4.920	6.724	136,7	142,3	3,6	2,0
Ostale sjeverno- američke zemlje	38	90	49	54,4	128,9	64	152	117	77,0	182,8	0,1	2,4
Brazil	751	286	562	196,5	74,8	1.198	508	919	180,9	76,7	0,5	1,6
Ostale zemlje Južne i Srednje Amerike	595	599	916	152,9	153,9	1.027	1.543	1.693	109,7	164,8	0,9	1,8
Indija	87	253	238	94,1	273,6	172	403	376	93,3	218,6	0,2	1,6
Iran	32	37	43	116,2	134,4	75	99	116	117,2	154,7	0,1	2,7
Izrael	308	375	352	93,9	114,3	648	846	534	63,1	82,4	0,3	1,5
Japan	988	308	493	160,1	49,9	1.414	444	821	184,9	58,1	0,4	1,7
Kina	1570*	1.006	1.690	168,0	107,6	2116*	1.240	2.124	171,3	100,4	1,1	1,3
Koreja, Južna	2.986	4.795	4.398	91,7	147,3	3.260	5.501	4.854	88,2	148,9	2,6	1,1
Kuvajt	1375*	4.668	2.642	56,6	192,1	4550*	16.685	9.234	55,3	202,9	5,0	3,5
Saudijska Arabija	1.551	6.350	2.742	43,2	176,8	3.506	16.021	6.518	40,7	185,9	3,5	2,4
Ostale azijske zemlje	4.732	14.994	9.428	62,9	199,2	12.025	47.646	23.348	49,0	194,2	12,5	2,5
Australija	1.271	1.522	1.190	78,2	93,6	1.969	3.015	2.195	72,8	111,5	1,2	1,8
Novi Zeland	111	119	114	95,8	102,7	188	207	199	96,1	105,9	0,1	1,7
Ostale zemlje Okeanije	37	55	55	100,0	148,6	54	158	117	74,1	216,7	0,1	2,1

*prethodni podak je revidirani

Noćenja i dolasci stranih turista prema zemlji prebivališta, septembar 2016.

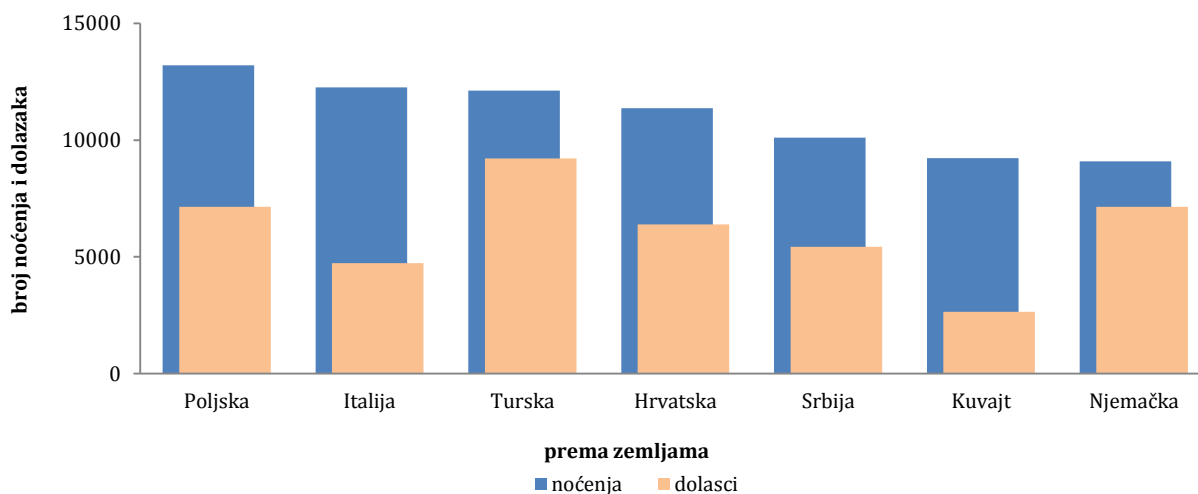


Tabela 3: Dolasci i noćenja turista prema klasifikaciji djelatnosti ¹⁾

	Dolasci					Noćenja					IX 2016
	IX 2015	VIII 2016	IX 2016	Indeksi IX 2016 VIII 2016	Indeksi IX 2016 IX 2015	IX 2015	VIII 2016	IX 2016	Indeksi IX 2016 VIII 2016	Indeksi IX 2016 IX 2015	Struktura noćenja %
UKUPNO	112.401	140.867	126.536	89,8	112,6	226.907	332.954	257.098	77,2	113,3	100,0
Hoteli i sličan smještaj	106.847	127.959	119.445	93,3	111,8	212.025	300.889	239.256	79,5	112,8	93,1
Odmarališta i slični objekti za kraći odmor	3.393	5.683	3.910	68,8	115,2	7.590	12.763	8.490	66,5	111,9	3,3
Kampovi i prostori za kampiranje	765	3.371	1.024	30,4	133,9	1.156	7.123	1.975	27,7	170,8	0,8
Ostali smještaj	1.396	3.854	2.157	56,0	154,5	6.136	12.179	7.377	60,6	120,2	2,9
Domaći turisti	31.895	30.644	33.474	109,2	105,0	68.983	72.979	70.844	97,1	102,7	27,6
Hoteli i sličan smještaj	30.029	27.338	31.197	114,1	103,9	62.806	64.045	63.694	99,5	101,4	24,8
Odmarališta i slični objekti za kraći odmor	910	1.311	1.089	83,1	119,7	1.438	2.501	1.939	77,5	134,8	0,8
Kampovi i prostori za kampiranje	90	549	140	25,5	155,6	107	639	196	30,7	183,2	0,1
Ostali smještaj	866	1.446	1.048	72,5	121,0	4.632	5.794	5.015	86,6	108,3	2,0
Strani turisti	80.506	110.223	93.062	84,4	115,6	157.924	259.975	186.254	71,6	117,9	72,4
Hoteli i sličan smještaj	76.818	100.621	88.248	87,7	114,9	149.219	236.844	175.562	74,1	117,7	68,3
Odmarališta i slični objekti za kraći odmor	2.483	4.372	2.821	64,5	113,6	6.152	10.262	6.551	63,8	106,5	2,5
Kampovi i prostori za kampiranje	675	2.822	884	31,3	131,0	1.049	6.484	1.779	27,4	169,6	0,7
Ostali smještaj	530	2.408	1.109	46,1	209,2	1.504	6.385	2.362	37,0	157,0	0,9

¹⁾ Klasifikacija djelatnosti Bosne i Hercegovine BiH 2010

METODOLOŠKA OBJAŠNENJA

Cilj statističkog istraživanja

Cilj statističkog istraživanja je praćenje turističke aktivnosti u komercijalnim smještajnim objektima i osiguravanje međunarodno usporedivih podataka statistike turizma u BiH u skladu sa važećom EU regulativom za statistiku turizma.

Jedinice posmatranja

Jedinice posmatranja su svi poslovni subjekti/pravna osobe koje su prema glavnoj djelatnosti registrovane da obavljaju djelatnost pružanja smještaja (oblast 55 - KD BiH 2010), fizičke osobe te domaćinstva koja iznajmljuju smještajne objekte turistima. Za potrebe istraživanja korištena je Klasifikacija djelatnosti Bosne i Hercegovine- KD BiH 2010 koja je u potpunosti usklađena sa Evropskom klasifikacijom ekonomskih djelatnosti NACE Rev.2.

Obuhvat

Izveštajne jedinice su svi poslovni subjekti (preduzeća, obrtnici, zadruga, ustanove, udruženja itd.) i njihove jedinice u sastavu koji su prema KD BiH 2010 registrovani u granama: 55.1 (hoteli i sličan smještaj), 55.2 (odmarališta i slični objekti za kraći odmor), 55.3 (kampovi i prostori za kampovanje), 55.9 (ostali smještaj); zdravstvene ustanove u kojima osobe same snose naknadu za medicinsku rehabilitaciju odnosno svoj boravak; poslovni subjekti koji se bave posredovanjem u smještaju gostiju u: seljačkim domaćinstvima, kućama, kampovima, apartmanima i sobama, koje neposredno iznajmljuju građani/domaćinstva. Cjelokupno područje Bosne i Hercegovine je obuhvaćeno istraživanjem.

Izvor i metoda prikupljanja

Podaci o turističkom prometu (broj dolazaka i noćenja turista) te smještajnim kapacitetima prikupljaju se redovnim mjesečnim izvještajem (obrazac TU-11). Izvještaji se sastavljaju na osnovu evidencija u knjigama gostiju, pružanja smještajnih usluga turistima ili samo posreduju u pružanju tih usluga.

Definicije

Turizam je aktivnost osoba koje putuju i borave u mjestima izvan svoje uobičajene sredine, ne duže od jedne godine, u bilo koje svrhe uključujući poslovne, razonodu ili bilo koju ličnu svrhu, osim u svrhu zapošljavanja kod poslovnog subjekta sa sjedištem u mjestu posjeta.

Turist je svaka osoba koja u mjestu izvan svog prebivališta, provede najmanje jednu noć u ugostiteljskom ili drugom objektu za smještaj turista, radi odmora ili rekreacije, zdravlja, studija, sporta, religije, porodice, poslova, javnih misija ili skupova.

Prebivalište je mjesto u kojem se osoba nastanila s namjerom da u njemu stalno živi.

Domaći turista je svaka osoba sa prebivalištem u Bosni i Hercegovini koja u nekom mjestu u Bosni i Hercegovini izvan mjesta svog prebivališta provede najmanje jednu noć u ugostiteljskom ili drugom objektu za smještaj turista.

Strani turista je svaka osoba koja u Bosni i Hercegovini nema stalno prebivalište, a provede najmanje jednu noć u ugostiteljskom ili u drugom objektu za smještaj gostiju.

Dolasci turista jesu broj osoba (turista) koje su došle i prijavile svoj boravak u objektu koji pruža uslugu smještaja.

Noćenja turista jesu svaka registrovana noć osobe (turista) u objektu koji pruža uslugu smještaja.

Smještajni kapaciteti prikazuju se kao broj soba, apartmana, mjesta za kampiranje i broj stalnih kreveta.

Stalnim krevetima smatraju se postelje koje su redovno spremljene za iznajmljivanje gostima.

Stopa popunjenosti kreveta u referentnom mjesecu dobija se dijeljenjem ukupnog broja noćenja sa brojem raspoloživih kreveta i brojem dana u kojem su kreveti bili dostupni za korištenje.

Znakovi

- nema pojave

0,0 podatak je manji od 0,05 upotrijebljene jedinice mjere

Izdaje i štampa Agencija za statistiku Bosne i Hercegovine, 71000 Sarajevo, Zelenih beretki 26

Telefon: +387 (33) 911 911 · Telefaks: +387 (33) 220 622

Elektronska pošta: bhas@bhas.ba · Internetska stranica: <http://www.bhas.ba>

Odgovara direktor: Mr.sc. Velimir Jukić

Saopćenje priredila: Azra Demirović

Podaci iz ovog saopćenja objavljuju se i na internetu
