



Molimo korisnike da prilikom upotrebe podataka
obavezno navedu izvor

GODINA X

SARAJEVO, 20.04.2016.

BROJ 2

STATISTIKA TURIZMA

Statistika turizma u BiH, februar 2016.

U Bosni i Hercegovini u mjesecu februaru 2016. turisti su ostvarili 52.157 posjeta, što je više za 5,2% u odnosu na januar 2016. i za 5,2% više u odnosu na februar 2015. godine.

Turisti su ostvarili 109.661 noćenje, što je manje za 3,2% u odnosu na januar 2016. i za 3,2% više u odnosu na februar 2015. godine. U ukupno ostvarenom broju noćenja učešće domaćih turista je 38,3 i 61,7% stranih turista.

Broj noćenja domaćih turista manji je za 6,1% u odnosu na januar 2016. i manji za 8,2% u odnosu na februar 2015. godine. Broj noćenja stranih turista manji je za 1,4% u odnosu na januar 2016. i viši za 11,8% u odnosu na februar 2015. godine.

U strukturi noćenja stranih turista u februaru 2016. najviše noćenja ostvarili su turisti iz Hrvatske (24,0%), Srbije (22,1%), Slovenije (7,4%), Turske (7,1%), Italije (3,0%), Njemačke (2,9%) i Austrije (2,6%) što je ukupno 69,1%. Turisti iz ostalih zemalja ostvarili su 30,9% noćenja.

Što se tiče dužine boravka stranih turista u našoj zemlji, na prvom mjestu je: Malta sa prosječnim zadržavanjem 6,4 noći, Južnoafrička Republika sa 4,4 noći, Estonija sa 4,2 noći, Novi Zeland sa 3,8 noći, Danska sa 3,6 noći te Island i Australija sa po 3,5 noći.

Turistima je u februaru 2016. u Bosni i Hercegovini bilo na raspolaganju 14.561 soba, apartman i mjesto za kampiranje što je za 4,3% više u odnosu na februar 2015. i 30.414 raspoloživa kreveta što je više za 3,8% u odnosu na isti mjesec 2015.godine.

U februaru 2016. u okviru djelatnosti - Hoteli i sličan smještaj turistima je bilo na raspolaganju ukupno 13.216 soba i apartmana što je za 5,3% više u odnosu na februar 2015. i 26.961 krevet što je za 6,8% više u odnosu na isti mjesec prethodne godine. Neto stopa iskorištenosti stalnih kreveta iznosila je 13,0%.

Prema vrsti smještajnog objekta najveći broj noćenja ostvaren je u okviru djelatnosti Hoteli i sličan smještaj sa učešćem od 94,5%.

Noćenja turista po mjesecima za period februar 2015.- februar 2016.

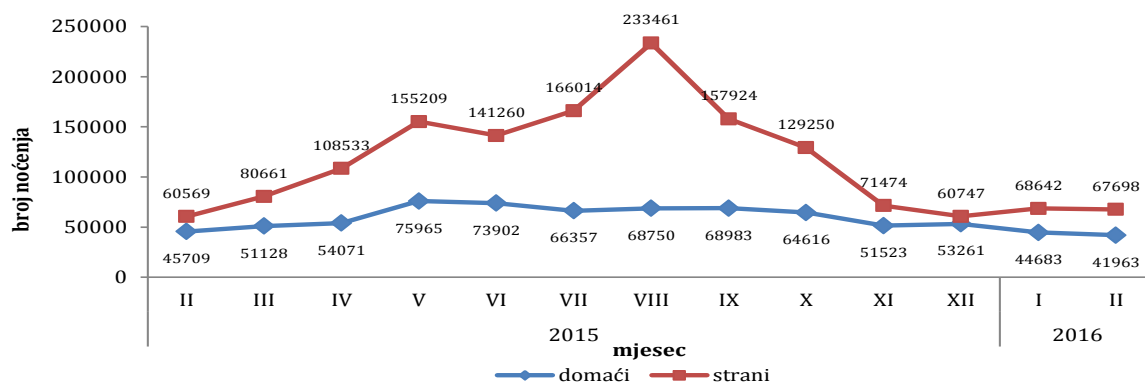


Tabela 1: Dolasci i noćenja turista

	Dolasci					Noćenja					II 2016	
	II 2015	I 2016*	II 2016	Indeksi II 2016 I 2016	Indeksi II 2016 II 2015	II 2015	I 2016*	II 2016	Indeksi II 2016 I 2016	Indeksi II 2016 II 2015	Struktura noćenja %	Prosječan broj noćenja po dolasku
UKUPNO	49.558	49.568	52.157	105,2	105,2	106.278	113.325	109.661	96,8	103,2	100,00	2,1
Domaći turisti	23.939	21.845	23.597	108,0	98,6	45.709	44.683	41.963	93,9	91,8	38,3	1,8
Strani turisti	25.619	27.723	28.560	103,0	111,5	60.569	68.642	67.698	98,6	111,8	61,7	2,4

* prethodni podaci su revidirani

Dolasci turista za period februar 2015. - februar 2016.

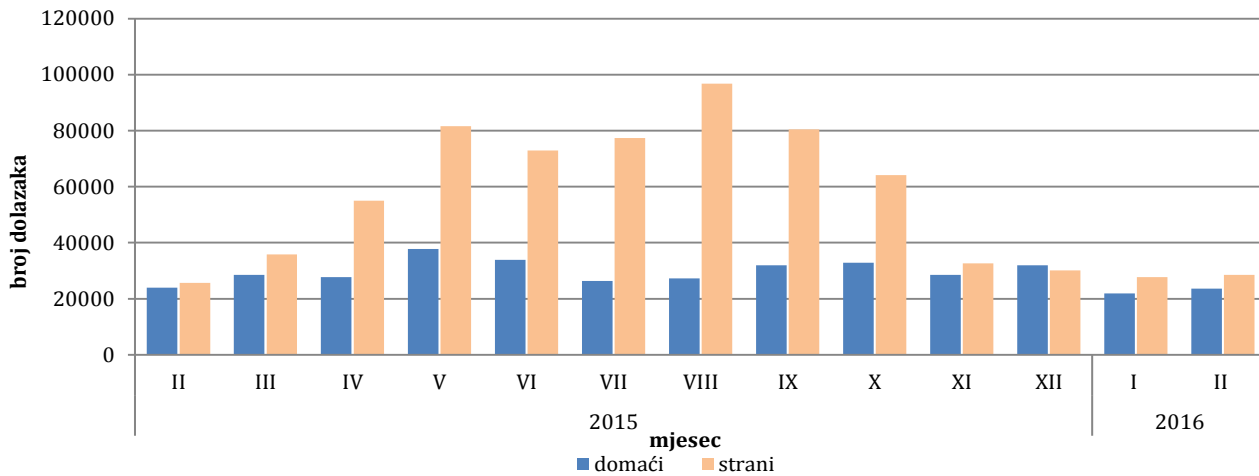


Tabela 2: Dolasci i noćenja stranih turista prema zemlji prebivališta

	Dolasci					Noćenja					II 2016	
	II 2015	I 2016*	II 2016	Indeksi II 2016 I 2016	Indeksi II 2016 II 2015	II 2015	I 2016*	II 2016	Indeksi II 2016 I 2016	Indeksi II 2016 II 2015	Struktura noćenja u %	Prosječan broj noćenja po dolasku
UKUPNO	25.619	27.723	28.560	103,0	111,5	60.569	68.642	67.698	98,6	111,8	100,0	2,4
Albanija	176	77	159	206,5	90,3	417	164	297	181,1	71,2	0,4	1,9
Austrija	765	1074	882	82,1	115,3	1.619	1959	1769	90,3	109,3	2,6	2,0
Belgija	95	98	101	103,1	106,3	247	269	259	96,3	104,9	0,4	2,6
Bugarska	135	389	178	45,8	131,9	199	1058	441	41,7	221,6	0,7	2,5
Crna Gora	666	1296	564	43,5	84,7	1.728	4202	1689	40,2	97,7	2,5	3,0
Češka	190	98	193	196,9	101,6	293	212	404	190,6	137,9	0,6	2,1
Danska	78	76	79	103,9	101,3	197	165	285	172,7	144,7	0,4	3,6
Estonija	4	3	10	333,3	250,0	6	9	42	466,7	700,0	0,1	4,2
Finska	80	22	44	200,0	55,0	179	55	89	161,8	49,7	0,1	2,0
Francuska	254	163	265	162,6	104,3	694	410	590	143,9	85,0	0,9	2,2
Grčka	174	42	83	197,6	47,7	295	107	174	162,6	59,0	0,3	2,1
Holandija	194	243	353	145,3	182,0	542	462	852	184,4	157,2	1,3	2,4
Hrvatska	6.973	7150	6.442	90,1	92,4	16.606	19316	16274	84,3	98,0	24,0	2,5
Irska	50	50	67	134,0	134,0	186	163	147	90,2	79,0	0,2	2,2
Island	3	1	10	1000,0	333,3	3	1	35	3500,0	1166,7	0,1	3,5

(nastavak na slijedećoj strani)

(nastavak)

	Dolasci					Noćenja					II 2016	
	II 2015	I 2016*	II 2016	Indeksi	Indeksi	II 2015	I 2016*	II 2016	Indeksi	Indeksi	Struktura noćenja u %	prosječan broj noćenja po dolasku
				II 2016 I 2016	II 2016 II 2015				II 2016 I 2016	II 2016 II 2015		
Italija	1.008	1.026	922	89,9	91,5	2.139	2.285	2.002	87,6	93,6	3,0	2,2
Kipar	15	2	7	350,0	46,7	38	2	15	750,0	39,5	0,0	2,1
Latvija	8	3	7	233,3	87,5	12	8	20	250,0	166,7	0,0	2,9
Litvanija	31	11	10	90,9	32,3	107	23	26	113,0	24,3	0,0	2,6
Luksemburg	11	11	25	227,3	227,3	35	18	53	294,4	151,4	0,1	2,1
Mađarska	268	225	208	92,4	77,6	539	608	429	70,6	79,6	0,6	2,1
Makedonija B.J.R.	280	282	334	118,4	119,3	552	762	672	88,2	121,7	1,0	2,0
Malta	3	0	7	-	233,3	7	0	45	-	642,9	0,1	6,4
Norveška	135	63	83	131,7	61,5	381	134	150	111,9	39,4	0,2	1,8
Njemačka	790	1184	885	74,7	112,0	1.903	2425	1957	80,7	102,8	2,9	2,2
Poljska	333	199	271	136,2	81,4	1.155	319	527	165,2	45,6	0,8	1,9
Portugal	26	11	28	254,5	107,7	61	23	76	330,4	124,6	0,1	2,7
Rumunija	155	97	167	172,2	107,7	432	177	391	220,9	90,5	0,6	2,3
Rusija	132	221	134	60,6	101,5	408	683	367	53,7	90,0	0,5	2,7
Slovačka	78	54	84	155,6	107,7	136	96	178	185,4	130,9	0,3	2,1
Slovenija	2.217	2052	2.312	112,7	104,3	4.677	3938	5017	127,4	107,3	7,4	2,2
Srbija	5.107	3995	5.753	144,0	112,6	12.901	10440	14970	143,4	116,0	22,1	2,6
Španija	100	92	119	129,3	119,0	265	189	292	154,5	110,2	0,4	2,5
Švajcarska (uključujući i Lihtenštajn)	254	288	323	112,2	127,2	600	723	709	98,1	118,2	1,0	2,2
Švedska	262	268	335	125,0	127,9	767	526	875	166,3	114,1	1,3	2,6
Turska	1.761	2527	1.962	77,6	111,4	4.027	6316	4825	76,4	119,8	7,1	2,5
Ujedinjeno Kraljevstvo	432	264	521	197,3	120,6	1.025	717	1185	165,3	115,6	1,8	2,3
Ukrajina	41	68	72	105,9	175,6	96	224	176	78,6	183,3	0,3	2,4
Ostale evropske zemlje	83	107	96	89,7	115,7	187	404	377	93,3	201,6	0,6	3,9
Egipat	39	60	59	98,3	151,3	96	122	93	76,2	96,9	0,1	1,6
Južnoafrička Republika	7	3	18	600,0	257,1	67	14	80	571,4	119,4	0,1	4,4
Ostale afričke zemlje	34	59	27	45,8	79,4	91	207	67	32,4	73,6	0,1	2,5
Kanada	46	91	95	104,4	206,5	109	238	204	85,7	187,2	0,3	2,1
SAD	485	566	710	125,4	146,4	994	1206	1422	117,9	143,1	2,1	2,0
Ostale sjeverno- američke zemlje	5	5	8	160,0	160,0	15	21	18	85,7	120,0	0,0	2,3
Brazil	17	47	19	40,4	111,8	28	119	30	25,2	107,1	0,0	1,6
Ostale zemlje Južne i Srednje Amerike	32	62	121	195,2	378,1	79	147	222	151,0	281,0	0,3	1,8
Indija	19	24	22	91,7	115,8	74	54	70	129,6	94,6	0,1	3,2
Iran	20	7	22	314,3	110,0	86	19	55	289,5	64,0	0,1	2,5
Izrael	25	34	39	114,7	156,0	50	133	72	54,1	144,0	0,1	1,8
Japan	107	219	119	54,3	111,2	162	246	221	89,8	136,4	0,3	1,9
Kina	140	119	311	261,3	222,1	223	211	375	177,7	168,2	0,6	1,2
Koreja, Južna	514	683	1.098	160,8	213,6	596	706	1260	178,5	211,4	1,9	1,1
Kuvajt	183	398	286	71,9	156,3	674	1222	943	77,2	139,9	1,4	3,3
Saudijska Arabija	42	209	183	87,6	435,7	126	503	448	89,1	355,6	0,7	2,4
Ostale azijske zemlje	463	1138	1.253	110,1	270,6	1.210	3327	3177	95,5	262,6	4,7	2,5
Australija	56	154	60	39,0	107,1	159	501	207	41,3	130,2	0,3	3,5
Novi Zeland	6	11	12	109,1	200,0	18	43	46	107,0	255,6	0,1	3,8
Ostale zemlje Okeanije	12	2	3	150,0	25,0	51	11	7	63,6	13,7	0,0	2,3

* prethodni podaci su revidirani

Noćenja i dolasci stranih turista prema zemlji prebivališta, februar 2016.

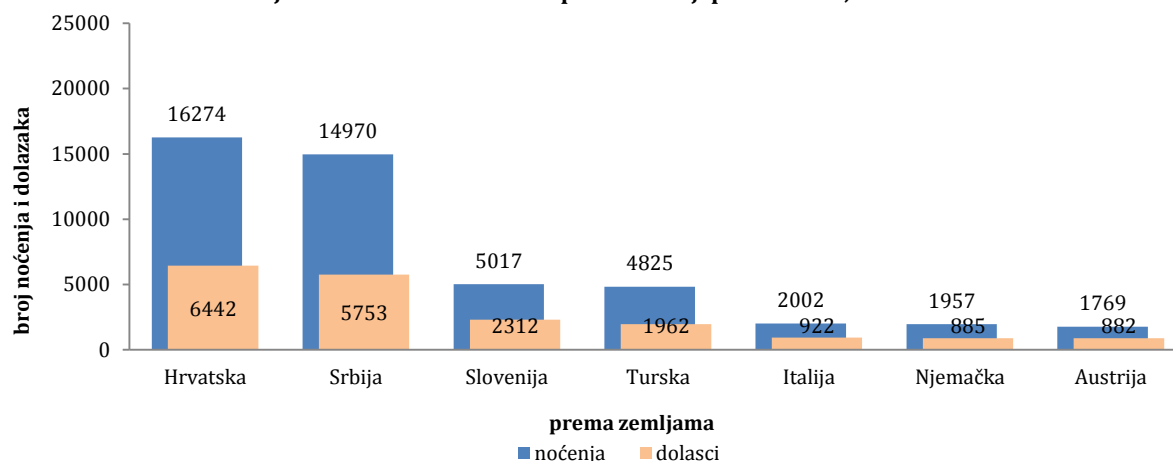


Tabela 3: Dolasci i noćenja turista prema klasifikaciji djelatnosti ¹⁾

	Dolasci					Noćenja					II 2016
	II 2015	I 2016*	II 2016	Indeksi	Indeksi	II 2015	I 2016*	II 2016	Indeksi	Indeksi	Struktura noćenja %
				II 2016 II 2015	I 2016 I 2016				II 2016 II 2015	I 2016 I 2016	
UKUPNO	49.558	49.568	52.157	105,2	105,2	106.278	113.325	109.661	96,8	103,2	100,0
Hoteli i sličan smještaj	47.656	46.743	49.920	106,8	104,8	102.338	105.418	103.681	98,4	101,3	94,5
Odmarališta i slični objekti za kraći odmor	1.318	1.956	1.574	80,5	119,4	2.600	4.084	3.103	76,0	119,3	2,8
Kampovi i prostori za kampiranje	19	-	-	-	-	19	-	-	-	-	-
Ostali smještaj	565	869	663	76,3	117,3	1.321	3.823	2.877	75,3	217,8	2,6
Domaći turisti	23.939	21.845	23.597	108,0	98,6	45.709	44.683	41.963	93,9	91,8	38,3
Hoteli i sličan smještaj	22.862	20.436	22.330	109,3	97,7	43.665	41.426	38.871	93,8	89,0	35,4
Odmarališta i slični objekti za kraći odmor	685	890	824	92,6	120,3	1.240	1.396	1.001	71,7	80,7	0,9
Kampovi i prostori za kampiranje	12	-	-	-	-	12	-	-	-	-	-
Ostali smještaj	380	519	443	85,4	116,6	792	1.861	2.091	112,4	264,0	1,9
Strani turisti	25.619	27.723	28.560	103,0	111,5	60.569	68.642	67.698	98,6	111,8	61,7
Hoteli i sličan smještaj	24.794	26.307	27.590	104,9	111,3	58.673	63.992	64.810	101,3	110,5	59,1
Odmarališta i slični objekti za kraći odmor	633	1.066	750	70,4	118,5	1.360	2.688	2.102	78,2	154,6	1,9
Kampovi i prostori za kampiranje	7	-	-	-	-	7	-	-	-	-	-
Ostali smještaj	185	350	220	62,9	118,9	529	1.962	786	40,1	148,6	0,7

* prethodni podaci su revidirani

¹⁾ Klasifikacija djelatnosti Bosne i Hercegovine BiH 2010

METODOLOŠKA OBJAŠNENJA

Cilj statističkog istraživanja

Cilj statističkog istraživanja jest praćenje turističke aktivnosti u komercijalnim smještajnim objektima i osiguravanje međunarodno uporedivih podataka statistike turizma u BiH u skladu sa važećom EU regulativom za statistiku turizma.

Jedinice posmatranja

Jedinice posmatranja su svi poslovni subjekti/pravne osobe koje su prema glavnoj djelatnosti registrirane da obavljaju djelatnost pružanja smještaja (oblast 55 - KD BiH 2010), fizičke osobe te domaćinstva koja iznajmljuju smještajne objekte turistima. Za potrebe istraživanja korištena je Klasifikacija djelatnosti Bosne i Hercegovine- KD BiH 2010 koja je u potpunosti usklađena sa Evropskom klasifikacijom ekonomskih djelatnosti NACE Rev.2.

Obuhvat

Izveštajne jedinice su svi poslovni subjekti (preduzeća, obrtnici, zadruga, ustanove, udruženja itd.) i njihove jedinice u sastavu koji su prema KD BiH 2010 registrirani u granama: 55.1 (hoteli i sličan smještaj), 55.2 (odmarališta i slični objekti za kraći odmor), 55.3 (kampovi i prostori za kampiranje), 55.9 (ostali smještaj); zdravstvene ustanove u kojima osobe same snose naknadu za medicinsku rehabilitaciju odnosno svoj boravak; poslovni subjekti koji se bave posredovanjem u smještaju gostiju u: seljačkim domaćinstvima, kućama, kampovima, apartmanima i sobama, koje neposredno iznajmljuju građani/domaćinstva. Cjelokupno područje Bosne i Hercegovine je obuhvaćeno istraživanjem.

Izvor i metoda prikupljanja

Podaci o turističkom prometu (broj dolazaka i noćenja turista) te smještajnim kapacitetima prikupljaju se redovnim mjesečnim izvještajem (obrazac TU-11). Izvještaji se sastavljaju na osnovu evidencija u knjigama gostiju, pružanja smještajnih usluga turistima ili samo posreduju u pružanju tih usluga.

Definicije

Turizam je aktivnost osoba koje putuju i borave u mjestima izvan svoje uobičajene sredine, ne duže od jedne godine, u bilo koje svrhe uključujući poslovne, razonodu ili bilo koju ličnu svrhu, osim u svrhu zapošljavanja kod poslovnog subjekta sa sjedištem u mjestu posjeta.

Turist je svaka osoba koja u mjestu izvan svog prebivališta, provede najmanje jednu noć u ugostiteljskom ili drugom objektu za smještaj turista, radi odmora ili rekreacije, zdravlja, studija, sporta, religije, porodice, poslova, javnih misija ili skupova.

Prebivalište je mjesto u kojem se osoba nastanila s namjerom da u njemu stalno živi.

Domaći turista je svaka osoba sa prebivalištem u Bosni i Hercegovini koja u nekom mjestu u Bosni i Hercegovini izvan mjesta svog prebivališta provede najmanje jednu noć u ugostiteljskom ili drugom objektu za smještaj turista.

Strani turista je svaka osoba koja u Bosni i Hercegovini nema stalno prebivalište, a provede najmanje jednu noć u ugostiteljskom ili u drugom objektu za smještaj gostiju.

Dolasci turista jesu broj osoba (turista) koje su došle i prijavile svoj boravak u objektu koji pruža uslugu smještaja.

Noćenja turista jesu svaka registrirana noć osobe (turista) u objektu koji pruža uslugu smještaja.

Smještajni kapaciteti prikazuju se kao broj soba, apartmana i mjesta za kampiranje i broj stalnih kreveta.

Stalnim krevetima smatraju se postelje koje su redovno spremljene za iznajmljivanje gostima.

Stopa popunjenosti kreveta u referentnom mjesecu dobija se dijeljenjem ukupnog broja noćenja sa brojem raspoloživih kreveta i brojem dana u kojem su kreveti bili dostupni za korištenje.

Skraćenice

¹⁾ KD BIH 2010-Klasifikacija djelatnosti Bosne i Hercegovine 2010

Znakovi

- nema pojave

0,0 podatak je manji od 0,05 upotrijebljene jedinice mjere

Izdaje i štampa Agencija za statistiku Bosne i Hercegovine, 71000 Sarajevo, Zelenih beretki 26

Telefon: +387 (33) 911 911 · Telefaks: +387 (33) 220 622

Elektronska pošta: bhas@bhas.ba · Internetska stranica: <http://www.bhas.ba>

Odgovara direktor: mr.sc. Velimir Jukić

Saopćenje priredila: Azra Demirović

Podaci iz ovog saopćenja objavljuju se i na internetu
