



Molimo korisnike da prilikom upotrebe podataka
obavezno navedu izvor

GODINA X

SARAJEVO, 20.04.2016.

BROJ 1

STATISTIKA TURIZMA

Kumulativni podaci, januar – februar 2016.

U periodu januar – februar 2016. turisti su ostvarili 101.725 posjeta, što je više za 6,8% i 222.986 noćenja, što je više za 6,2% u odnosu na isti period 2015. godine.

Broj noćenja domaćih turista manji je za 2,4%, dok je broj noćenja stranih turista viši za 12,5% u odnosu na isti period 2015. godine. U ukupno ostvarenom broju noćenja učešće domaćih turista je 38,9% i 61,1% stranih turista.

U strukturi noćenja stranih turista najviše noćenja u prva dva mjeseca 2016. godine ostvarili su turisti iz Hrvatske (26,1%), Srbije (18,6%), Turske (8,2%), Slovenije (6,6%), Crne Gore (4,3%) i Njemačke (3,2%) što je ukupno 67,0%. Turisti iz ostalih zemalja ostvarili su 33,0% noćenja.

Što se tiče dužine boravka stranih turista u našoj zemlji, na prvom mjestu je: Malta sa prosječnim zadržavanjem od 6,4 noći, Južnoafrička Republika sa 4,5 noći, Estonija i Novi Zeland sa po 3,9 noći te Island i Australija sa po 3,3 noći.

Prema vrsti smještajnog objekta najveći broj noćenja ostvaren je u okviru djelatnosti Hoteli i sličan smještaj sa učešćem od 93,8%.

Noćenja turista u periodu od januara do februar 2015. i 2016.

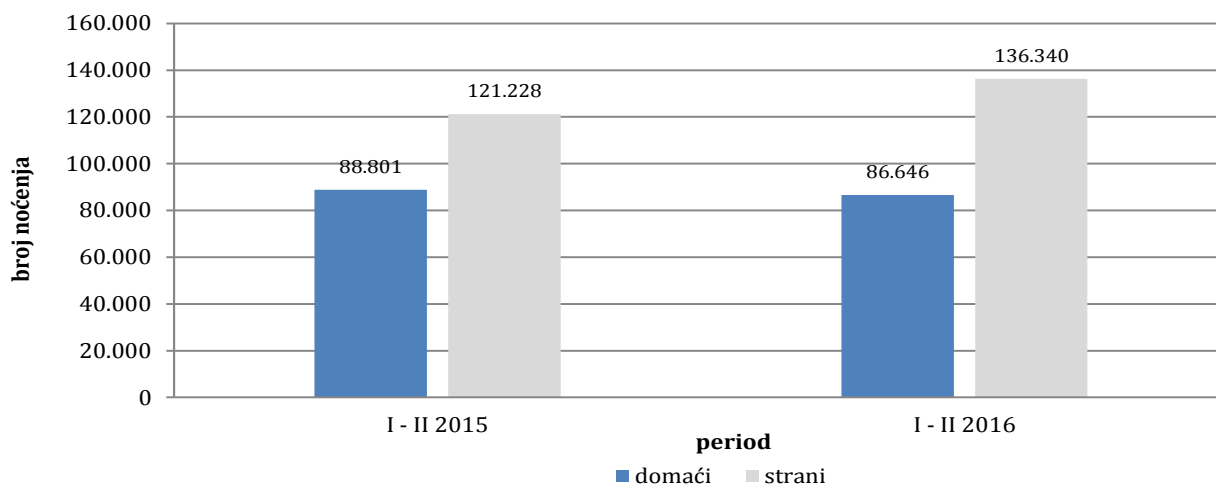
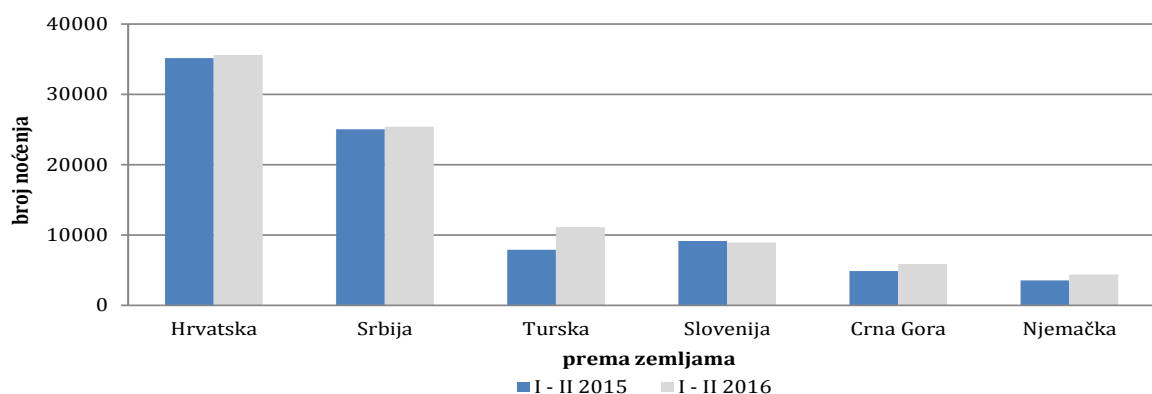


Tabela 1: Dolasci i noćenja turista

	DOLASCI			NOĆENJA			I - II 2016	
	I - II 2015*	I - II 2016	Indeksi $\frac{I - II 2016}{I - II 2015}$	I - II 2015*	I - II 2016	Indeksi $\frac{I - II 2016}{I - II 2015}$	Struktura noćenja %	Prosječan broj noćenja po dolasku
UKUPNO	95.261	101.725	106,8	210.029	222.986	106,2	100,0	2,2
Domaći turisti	44.031	45.442	103,2	88.801	86.646	97,6	38,9	1,9
Strani turisti	51.230	56.283	109,9	121.228	136.340	112,5	61,1	2,4

*podaci za predhodni period su revidirani

Noćenje stranih turista prema zemlji prebivališta u periodu od januara do februara 2015. i 2016.

Tabela 2: Dolasci i noćenja turista prema zemlji prebivališta

	DOLASCI			NOĆENJA			I - II 2016	
	I - II 2015*	I - II 2016	Indeksi $\frac{I - II 2016}{I - II 2015}$	I - II 2015*	I - II 2016	Indeksi $\frac{I - II 2016}{I - II 2015}$	Struktura noćenja %	Prosječan broj noćenja po dolasku
UKUPNO	51.230	56.283	109,9	121.228	136.340	112,5	100,0	2,4
Albanija	299	236	78,9	661	461	69,7	0,3	2,0
Austrija	1.397	1.956	140,0	2.711	3.728	137,5	2,7	1,9
Belgija	165	199	120,6	392	528	134,7	0,4	2,7
Bugarska	586	567	96,8	905	1.499	165,6	1,1	2,6
Crna Gora	1.646	1.860	113,0	4.873	5.891	120,9	4,3	3,2
Češka	277	291	105,1	441	616	139,7	0,5	2,1
Danska	149	155	104,0	380	450	118,4	0,3	2,9
Estonija	11	13	118,2	23	51	221,7	0,0	3,9
Finska	127	66	52,0	256	144	56,3	0,1	2,2
Francuska	459	428	93,2	1.249	1.000	80,1	0,7	2,3
Grčka	266	125	47,0	452	281	62,2	0,2	2,2
Holandija	416	596	143,3	967	1.314	135,9	1,0	2,2
Hrvatska	15.059	13.592	90,3	35.154	35.590	101,2	26,1	2,6
Irska	84	117	139,3	302	310	102,6	0,2	2,6
Island	4	11	275,0	4	36	900,0	0,0	3,3

(nastavak na sljedećoj strani)

(nastavak)

	DOLASCI			NOĆENJA			I - II 2016	
	I - II 2015*	I - II 2016	Indeksi I - II 2016 I - II 2015	I - II 2015*	I - II 2016	Indeksi I - II 2016 I - II 2015	Struktura noćenja %	Prosječan broj noćenja po dolasku
Italija	2.036	1.948	95,7	4.473	4.287	95,8	3,1	2,2
Kipar	19	9	47,4	47	17	36,2	0,0	1,9
Latvija	24	10	41,7	59	28	47,5	0,0	2,8
Litvanija	57	21	36,8	185	49	26,5	0,0	2,3
Luksemburg	21	36	171,4	62	71	114,5	0,1	2,0
Mađarska	498	433	86,9	917	1.037	113,1	0,8	2,4
Makedonija B.J.R.	489	616	126,0	982	1.434	146,0	1,1	2,3
Malta	3	7	233,3	7	45	642,9	0,0	6,4
Norveška	210	146	69,5	516	284	55,0	0,2	1,9
Njemačka	1.555	2.069	133,1	3.557	4.382	123,2	3,2	2,1
Poljska	565	470	83,2	1.572	846	53,8	0,6	1,8
Portugal	55	39	70,9	114	99	86,8	0,1	2,5
Rumunija	268	264	98,5	694	568	81,8	0,4	2,2
Rusija	362	355	98,1	1.022	1.050	102,7	0,8	3,0
Slovačka	150	138	92,0	287	274	95,5	0,2	2,0
Slovenija	4.676	4.364	93,3	9.153	8.955	97,8	6,6	2,1
Srbija	8.959	9.748	108,8	25.042	25.410	101,5	18,6	2,6
Spanija	200	211	105,5	571	481	84,2	0,4	2,3
Svajcarska (uključujući i Lihtenštajn)	455	611	134,3	949	1.432	150,9	1,1	2,3
Svedska	474	603	127,2	1.298	1.401	107,9	1,0	2,3
Turska	3.409	4.489	131,7	7.891	11.141	141,2	8,2	2,5
Ujedinjeno Kraljevstvo	657	785	119,5	1.656	1.902	114,9	1,4	2,4
Ukrajina	84	140	166,7	235	400	170,2	0,3	2,9
Ostale evropske zemlje	170	203	119,4	392	781	199,2	0,6	3,8
Egipat	65	119	183,1	172	215	125,0	0,2	1,8
Južnoafrička Republika	14	21	150,0	119	94	79,0	0,1	4,5
Ostale afričke zemlje	81	86	106,2	218	274	125,7	0,2	3,2
Kanada	108	186	172,2	257	442	172,0	0,3	2,4
SAD	847	1.276	150,6	1.995	2.628	131,7	1,9	2,1
Ostale sjeverno- američke zemlje	21	13	61,9	42	39	92,9	0,0	3,0
Brazil	62	66	106,5	124	149	120,2	0,1	2,3
Ostale zemlje Južne i Srednje Amerike	86	183	212,8	193	369	191,2	0,3	2,0
Indija	27	46	170,4	89	124	139,3	0,1	2,7
Iran	143	29	20,3	395	74	18,7	0,1	2,6
Izrael	59	73	123,7	134	205	153,0	0,2	2,8
Japan	345	338	98,0	491	467	95,1	0,3	1,4
Kina	288	430	149,3	451	586	129,9	0,4	1,4
Južna, Koreja	1.120	1.781	159,0	1.260	1.966	156,0	1,4	1,1
Kuvajt	474	684	144,3	1.579	2.165	137,1	1,6	3,2
Saudijska Arabija	106	392	369,8	271	951	350,9	0,7	2,4
Ostale azijske zemlje	832	2.391	287,4	2.427	6.504	268,0	4,8	2,7
Australija	169	214	126,6	426	708	166,2	0,5	3,3
Novi Zeland	20	23	115,0	52	89	171,2	0,1	3,9
Okeanije	22	5	22,7	82	18	22,0	0,0	3,6

* podaci za predhodni period su revidirani

**Struktura noćenja turista prema klasifikaciji djelatnosti 1) od januara do februara
2015. i 2016.**

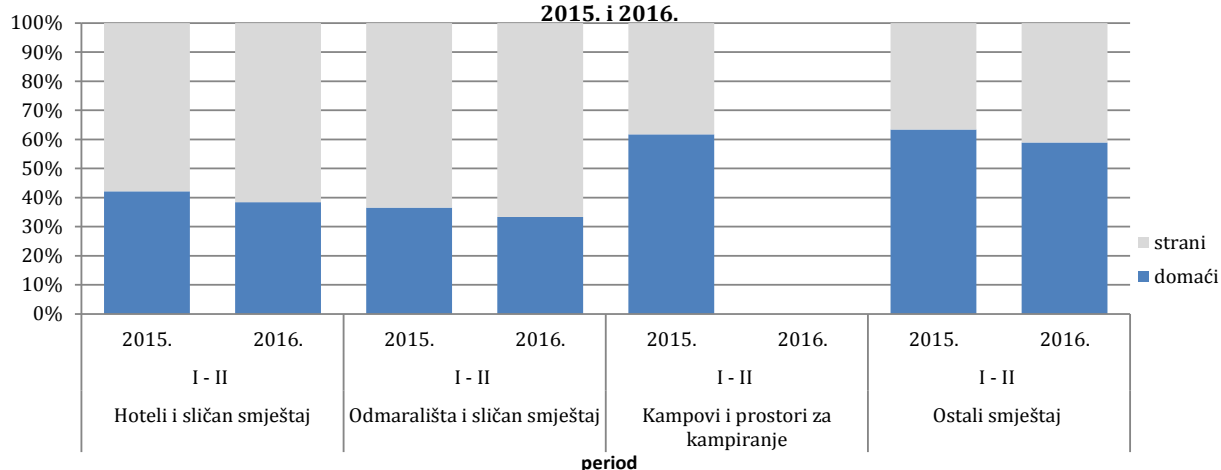


Tabela3: Dolasci i noćenja turista prema klasifikaciji djelatnosti 1)

	DOLASCI			NOĆENJA			I - II 2016
	I-II 2015*	I - II 2016	Indeksi I - II 2016 I - II 2015	I-II 2015*	I - II 2016	Indeksi I - II 2016 I - II 2015	Struktura noćenja %
UKUPNO	95.261	101.725	106,8	210.029	222.986	106,2	100,0
Hoteli i sličan smještaj	90.877	96.663	106,4	200.650	209.099	104,2	93,8
Odmarališta i slični objekti za kraći odmor	3.171	3.530	111,3	6.704	7.187	107,2	3,2
Kampovi i prostori za kampiranje	34	-	-	34	-	-	-
Ostali smještaj	1.179	1.532	129,9	2.641	6.700	253,7	3,0
Domaći turisti	44.031	45.442	103,2	88.801	86.646	97,6	38,9
Hoteli i sličan smještaj	41.819	42.766	102,3	84.658	80.297	94,8	36,0
Odmarališta i slični objekti za kraći odmor	1.372	1.714	124,9	2.447	2.397	98,0	1,1
Kampovi i prostori za kampiranje	21	-	-	21	-	-	-
Ostali smještaj	819	962	117,5	1.675	3.952	235,9	1,8
Strani turisti	51.230	56.283	109,9	121.228	136.340	112,5	61,1
Hoteli i sličan smještaj	49.058	53.897	109,9	115.992	128.802	111,0	57,8
Odmarališta i slični objekti za kraći odmor	1.799	1.816	100,9	4.257	4.790	112,5	2,1
Kampovi i prostori za kampiranje	13	-	-	13	-	-	-
Ostali smještaj	360	570	158,3	966	2.748	284,5	1,2

*podaci za predhodni period su revidirani

1) Klasifikacija djelatnosti Bosne i Hercegovine BiH 2010

METODOLOŠKA OBJAŠNENJA

Cilj statističkog istraživanja

Svrha statističkog istraživanja jest praćenje turističke aktivnosti u komercijalnim smještajnim objektima i osiguravanje međunarodno uporedivih podataka statistike turizma u BiH u skladu sa važećom EU regulativom za statistiku turizma.

Jedinice posmatranja

Jedinice posmatranja su svi poslovni subjekti/pravne osobe koje su prema glavnoj djelatnosti registrirane da obavljaju djelatnost pružanja smještaja (oblast 55 - KD BiH 2010), fizičke osobe te domaćinstva koja iznajmljuju smještajne objekte turistima. Za potrebe istraživanja korištena je Klasifikacija djelatnosti Bosne i Hercegovine-KD BiH 2010 koja je u potpunosti usklađena sa Evropskom klasifikacijom ekonomskih djelatnosti NACE Rev.2.

Obuhvat

Izveštajne jedinice su svi poslovni subjekti (preduzeća, obrtnici, zadruga, ustanove, udruženja itd.) i njihove jedinice u sastavu koji su prema KD BiH 2010 registrirani u granama: 55.1 (hoteli i sličan smještaj), 55.2 (odmarališta i slični objekti za kraći odmor), 55.3 (kampovi i prostori za kampiranje), 55.9 (ostali smještaj); zdravstvene ustanove u kojima osobe same snose naknadu za medicinsku rehabilitaciju odnosno svoj boravak; poslovni subjekti koji se bave posredovanjem u smještaju gostiju u: seljačkim domaćinstvima, kućama, kampovima, apartmanima i sobama, koje neposredno iznajmljuju građani/domaćinstva. Cjelokupno područje Bosne i Hercegovine je obuhvaćeno istraživanjem.

Izvor i metoda prikupljanja

Podaci o turističkom prometu (broj dolazaka i noćenja turista) te smještajnim kapacitetima prikupljaju se redovnim mjesečnim izvještajem (obrazac TU-11). Izvještaji se sastavljaju na osnovu evidencija u knjigama gostiju, pružanja smještajnih usluga turistima ili samo posreduju u pružanju tih usluga.

Definicije

Turizam je aktivnost osoba koje putuju i borave u mjestima izvan svoje uobičajene sredine, ne duže od jedne godine, u bilo koje svrhe uključujući poslovne, razonodu ili bilo koju ličnu svrhu, osim u svrhu zapošljavanja kod poslovnog subjekta sa sjedištem u mjestu posjeta.

Turist je svaka osoba koja u mjestu izvan svog prebivališta, provede najmanje jednu noć u ugostiteljskom ili drugom objektu za smještaj turista, radi odmora ili rekreacije, zdravlja, studija, sporta, religije, porodice, poslova, javnih misija ili skupova.

Prebivalište je mjesto u kojem se osoba nastanila s namjerom da u njemu stalno živi.

Domaći turista je svaka osoba sa prebivalištem u Bosni i Hercegovini koja u nekom mjestu u Bosni i Hercegovini izvan mjesta svog prebivališta provede najmanje jednu noć u ugostiteljskom ili drugom objektu za smještaj turista.

Strani turista je svaka osoba koja u Bosni i Hercegovini nema stalno prebivalište, a provede najmanje jednu noć u ugostiteljskom ili u drugom objektu za smještaj gostiju.

Skraćenice

¹⁾ KD BIH 2010-Klasifikacija djelatnosti Bosne i Hercegovine 2010

Znakovi

- nema pojave

0,0 podatak je manji od 0,05 upotrijebljene jedinice mjere

Izdaje i štampa Agencija za statistiku Bosne i Hercegovine, 71000 Sarajevo, Zelenih beretki 26

Telefon: +387 (33) 911 911 · Telefaks: +387 (33) 220 622

Elektronska pošta: bhas@bhas.ba · Internetska stranica: <http://www.bhas.ba>

Odgovara direktor: mr.sc.Velimir Jukić

Saopćenje priredila: Azra Demirović

Podaci iz ovog saopćenja objavljuju se i na internetu
