



Molimo korisnike da prilikom upotrebe podataka
obavezno navedu izvor

GODINA X

SARAJEVO, 25.05.2016.

BROJ 2

STATISTIKA TURIZMA

Kumulativni podaci, januar – mart 2016.

U periodu januar – mart 2016. turisti su ostvarili 172.085 posjeta, što je više za 7,8% i 366.133 noćenja, što je više za 7,1% u odnosu na isti period 2015. godine.

Broj noćenja domaćih turista manji je za 0,8%, dok je broj noćenja stranih turista viši za 12,6% u odnosu na isti period 2015. godine. U ukupno ostvarenom broju noćenja učešće domaćih turista je 37,9% dok je 62,1% učešće stranih turista.

U strukturi noćenja stranih turista najviše noćenja u prva tri mjeseca 2016. godine ostvarili su turisti iz Hrvatske (23,8%), Srbije (16,1%), Turske (7,7%), Slovenije (5,6%) i Italije(4,0%) što je ukupno 57,2%. Turisti iz ostalih zemalja ostvarili su 42,8% noćenja.

Što se tiče dužine boravka stranih turista u našoj zemlji, na prvom mjestu je: Južnoafrička Republika sa prosječnim zadržavanjem od 6,3 noći, Malta sa 4,9 noći, Novi Zeland i Holandija sa po 3,5 noći .

Prema vrsti smještajnog objekta najveći broj noćenja ostvaren je u okviru djelatnosti Hoteli i sličan smještaj sa učešćem od 93,3%.

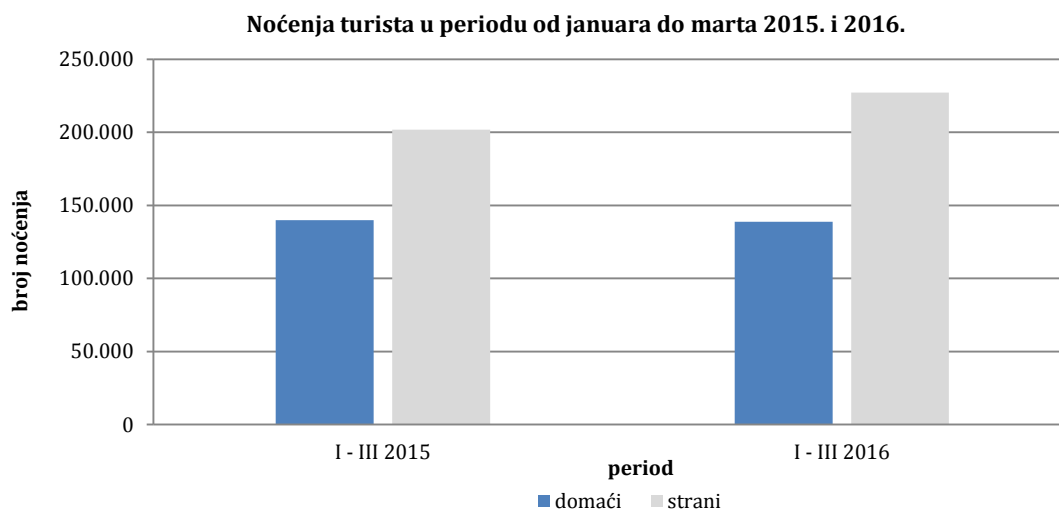
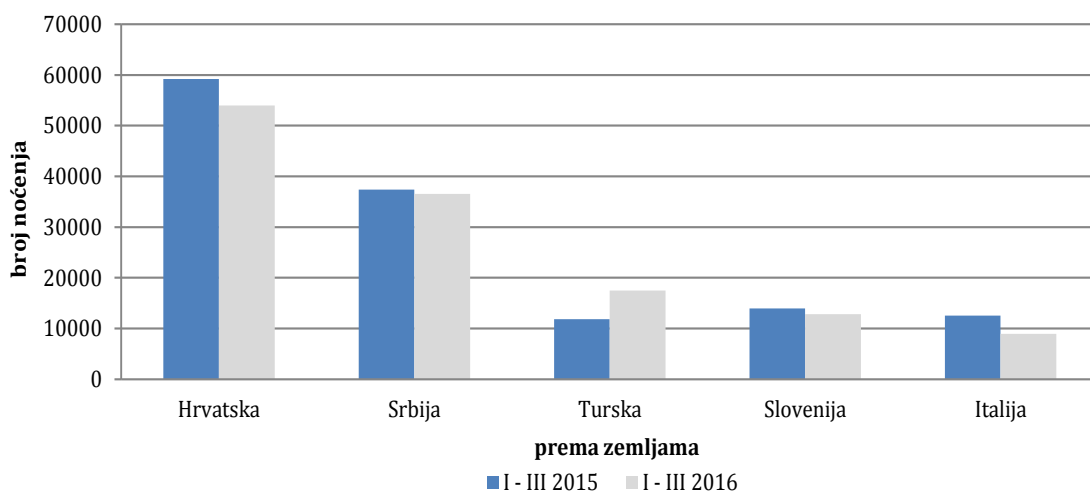


Tabela 1: Dolasci i noćenja turista

	DOLASCI			NOĆENJA			I - III 2016	
	I - III 2015	I - III 2016	Indeksi I - III 2016 I - III 2015	I - III 2015	I - III 2016	Indeksi I - III 2016 I - III 2015	Struktura noćenja %	Prosječan broj noćenja po dolasku
UKUPNO	159.578	172.085	107,8	341.818	366.133	107,1	100,0	2,1
Domaći turisti	72.494	73.879	101,9	139.929	138.867	99,2	37,9	1,9
Strani turisti	87.084	98.206	112,8	201.889	227.266	112,6	62,1	2,3

*podaci za prethodni period su revidirani

Noćenja stranih turista prema zemlji prebivališta u periodu od januara do marta 2015. i 2016.

Tabela 2: Dolasci i noćenja turista prema zemlji prebivališta

	DOLASCI			NOĆENJA			I - III 2016	
	I - III 2015	I - III 2016	Indeksi I - III 2016 I - III 2015	I - III 2015	I - III 2016	Indeksi I - III 2016 I - III 2015	Struktura noćenja %	Prosječan broj noćenja po dolasku
UKUPNO	87.084	98.206	112,8	201.889	227.266	112,6	100,0	2,3
Albanija	575	768	133,6	1.232	1.487	120,7	0,7	1,9
Austrija	2.504	3.601	143,8	4.738	6.805	143,6	3,0	1,9
Belgija	292	348	119,2	624	846	135,6	0,4	2,4
Bugarska	724	856	118,2	1.135	2.005	176,7	0,9	2,3
Crna Gora	2.331	2.728	117,0	6.109	7.530	123,3	3,3	2,8
Češka	453	447	98,7	709	919	129,6	0,4	2,1
Danska	254	411	161,8	734	1.325	180,5	0,6	3,2
Estonija	22	19	86,4	50	61	122,0	0,0	3,2
Finska	161	142	88,2	320	292	91,3	0,1	2,1
Francuska	772	797	103,2	1.982	1.803	91,0	0,8	2,3
Grčka	426	472	110,8	744	916	123,1	0,4	1,9
Holandija	982	1.366	139,1	2.169	4.769	219,9	2,1	3,5
Hrvatska	23.518	20.642	87,8	59.171	53.987	91,2	23,8	2,6
Irska	150	195	130,0	459	475	103,5	0,2	2,4
Island	8	21	262,5	11	58	527,3	0,0	2,8

(nastavak na slijedećoj strani)

(nastavak)

	DOLASCI			NOĆENJA			I - III 2016	
	I - III 2015	I - III 2016	Indeksi I - III 2016 I - III 2015	I - III 2015	I - III 2016	Indeksi I - III 2016 I - III 2015	Struktura noćenja %	Prosječan broj noćenja po dolasku
Italija	5.095	3.970	77,9	12.544	8.978	71,6	4,0	2,3
Kipar	24	15	62,5	53	26	49,1	0,0	1,7
Latvija	62	16	25,8	194	41	21,1	0,0	2,6
Litvanija	105	40	38,1	282	84	29,8	0,0	2,1
Luksemburg	26	57	219,2	72	120	166,7	0,1	2,1
Mađarska	878	820	93,4	1.665	1.743	104,7	0,8	2,1
Makedonija B.J.R.	1.234	1.313	106,4	2.407	2.947	122,4	1,3	2,2
Malta	5	10	200,0	9	49	544,4	0,0	4,9
Norveška	291	416	143,0	698	899	128,8	0,4	2,2
Njemačka	2.655	3.555	133,9	5.741	7.553	131,6	3,3	2,1
Poljska	840	696	82,9	2.216	1.318	59,5	0,6	1,9
Portugal	90	91	101,1	187	228	121,9	0,1	2,5
Rumunija	436	483	110,8	1.050	1.419	135,1	0,6	2,9
Rusija	606	672	110,9	1.643	1.556	94,7	0,7	2,3
Slovačka	245	272	111,0	440	521	118,4	0,2	1,9
Slovenija	7.202	6.569	91,2	13.966	12.810	91,7	5,6	2,0
Srbija	14.987	15.735	105,0	37.397	36.561	97,8	16,1	2,3
Spanija	427	670	156,9	978	1.306	133,5	0,6	1,9
Svicarska (uključujući i Lihtenštajn)	699	1.032	147,6	1.480	2.371	160,2	1,0	2,3
Svedska	895	1.044	116,6	2.341	2.471	105,6	1,1	2,4
Turska	5.314	7.676	144,4	11.866	17.492	147,4	7,7	2,3
Ujedinjeno Kraljevstvo	1.140	1.301	114,1	2.763	2.943	106,5	1,3	2,3
Ukrajina	109	220	201,8	279	555	198,9	0,2	2,5
Ostale evropske zemlje	286	391	136,7	655	1.290	196,9	0,6	3,3
Egipat	88	251	285,2	253	563	222,5	0,2	2,2
Južnoafrička Republika	24	29	120,8	149	182	122,1	0,1	6,3
Ostale afričke zemlje	114	151	132,5	314	541	172,3	0,2	3,6
Kanada	181	277	153,0	422	658	155,9	0,3	2,4
SAD	1.805	2.409	133,5	3.973	5.127	129,0	2,3	2,1
Ostale sjeverno- američke zemlje	81	32	39,5	117	73	62,4	0,0	2,3
Brazil	213	140	65,7	506	262	51,8	0,1	1,9
Ostale zemlje Južne i Srednje Amerike	167	415	248,5	384	953	248,2	0,4	2,3
Indija	54	120	222,2	145	355	244,8	0,2	3,0
Iran	152	44	28,9	421	113	26,8	0,0	2,6
Izrael	93	139	149,5	187	348	186,1	0,2	2,5
Japan	727	868	119,4	1.002	1.123	112,1	0,5	1,3
Kina	577	1.008	174,7	880	1.296	147,3	0,6	1,3
Južna, Koreja	2.739	3.584	130,9	3.025	3.990	131,9	1,8	1,1
Kuvajt	756	1.131	149,6	2.505	3.477	138,8	1,5	3,1
Saudijska Arabija	346	911	263,3	811	2.211	272,6	1,0	2,4
Ostale azijske zemlje	1.853	6.461	348,7	4.923	16.268	330,4	7,2	2,5
Australija	238	304	127,7	599	1.001	167,1	0,4	3,3
Novi Zeland	27	34	125,9	71	120	169,0	0,1	3,5
Okeanije	26	21	80,8	89	46	51,7	0,0	2,2

* podaci za prethodni period su revidirani

**Struktura noćenja turista prema klasifikaciji djelatnosti 1) od januara do marta
2015. i 2016.**

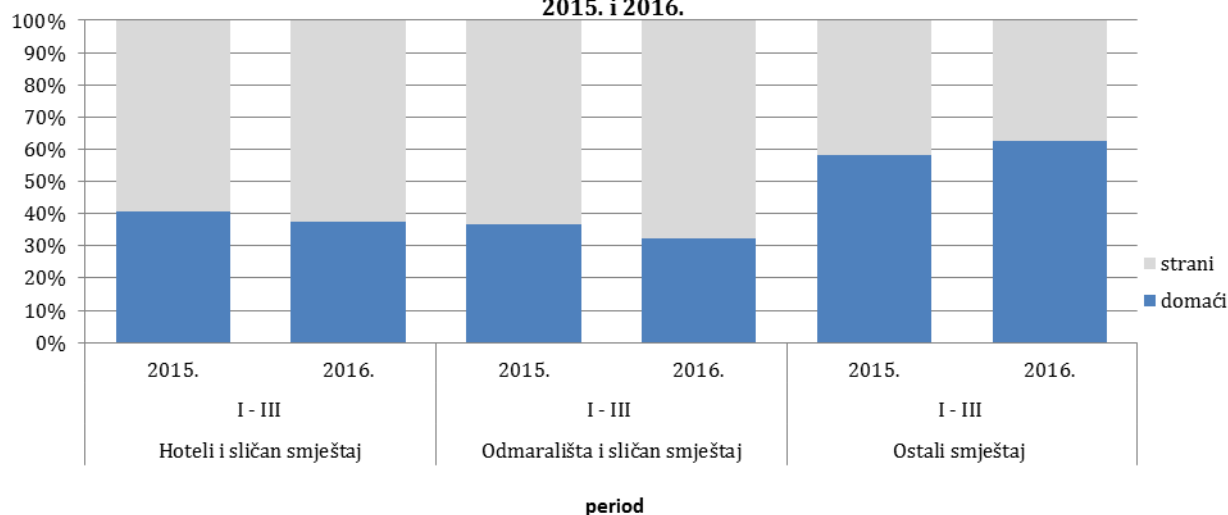


Tabela3: Dolasci i noćenja turista prema klasifikaciji djelatnosti ¹⁾

	DOLASCI			NOĆENJA			I - III 2016
	I-III 2015*	I - III 2016	Indeksi I - III 2016 I - III 2015	I - III 2015*	I - III 2016	Indeksi I - III 2016 I - III 2015	Struktura noćenja %
UKUPNO	159.578	172.085	107,8	341.818	366.133	107,1	100,0
Hoteli i sličan smještaj	151.984	163.321	107,5	323.591	341.574	105,6	93,3
Odmarališta i slični objekti za kraći odmor	5.389	6.149	114,1	10.926	12.827	117,4	3,5
Kampovi i prostori za kampovanje	67	-	-	73	-	-	-
Ostali smještaj	2.138	2.615	122,3	7.228	11.732	162,3	3,2
Domaći turisti	72.494	73.879	101,9	139.929	138.867	99,2	37,9
Hoteli i sličan smještaj	68.686	69.426	101,1	131.677	127.381	96,7	34,8
Odmarališta i slični objekti za kraći odmor	2.397	2.823	117,8	4.010	4.124	102,8	1,1
Kampovi i prostori za kampovanje	29	-	-	29	-	-	-
Ostali smještaj	1.382	1.630	117,9	4.213	7.362	174,7	2,0
Strani turisti	87.084	98.206	112,8	201.889	227.266	112,6	62,1
Hoteli i sličan smještaj	83.298	93.895	112,7	191.914	214.193	111,6	58,5
Odmarališta i slični objekti za kraći odmor	2.992	3.326	111,2	6.916	8.703	125,8	2,4
Kampovi i prostori za kampovanje	38	-	-	44	-	-	-
Ostali smještaj	756	985	130,3	3.015	4.370	144,9	1,2

*podaci za prethodni period su revidirani

** Klasifikacija djelatnosti Bosne i Hercegovine BiH 2010

METODOLOŠKA OBJAŠNJENJA

Cilj statističkog istraživanja

Svrha statističkog istraživanja jest praćenje turističke aktivnosti u komercijalnim smještajnim objektima i osiguravanje međunarodno uporedivih podataka statistike turizma u BiH u skladu sa važećom EU regulativom za statistiku turizma.

Jedinice posmatranja

Jedinice posmatranja su svi poslovni subjekti/pravna osobe koje su prema glavnoj djelatnosti registrovane da obavljaju djelatnost pružanja smještaja (oblast 55 - KD BiH 2010), fizičke osobe te domaćinstva koja iznajmljuju smještajne objekte turistima. Za potrebe istraživanja korištena je Klasifikacija djelatnosti Bosne i Hercegovine-KD BiH 2010 koja je u potpunosti usklađena sa Evropskom klasifikacijom ekonomskih djelatnosti NACE Rev.2.

Obuhvat

Izveštajne jedinice su svi poslovni subjekti (preduzeća, obrtnici, zadruga, ustanove, udruženja itd.) i njihove jedinice u sastavu koji su prema KD BiH 2010 registrovani u granama: 55.1 (hoteli i sličan smještaj), 55.2 (odmarališta i slični objekti za kraći odmor), 55.3 (kampovi i prostori za kampovanje), 55.9 (ostali smještaj); zdravstvene ustanove u kojima osobe same snose naknadu za medicinsku rehabilitaciju odnosno svoj boravak; poslovni subjekti koji se bave posredovanjem u smještaju gostiju u: seljačkim domaćinstvima, kućama, kampovima, apartmanima i sobama, koje neposredno iznajmljuju građani/domaćinstva. Cjelokupno područje Bosne i Hercegovine je obuhvaćeno istraživanjem.

Izvor i metoda prikupljanja

Podaci o turističkom prometu (broj dolazaka i noćenja turista) te smještajnim kapacitetima prikupljaju se redovnim mjesečnim izvještajem (obrazac TU-11). Izvještaji se sastavljaju na osnovu evidencija u knjigama gostiju, pružanja smještajnih usluga turistima ili samo posreduju u pružanju tih usluga.

Definicije

Turizam je aktivnost osoba koje putuju i borave u mjestima izvan svoje uobičajene sredine, ne duže od jedne godine, u bilo koje svrhe uključujući poslovne, razonodu ili bilo koju ličnu svrhu, osim u svrhu zapošljavanja kod poslovnog subjekta sa sjedištem u mjestu posjeta.

Turist je svaka osoba koja u mjestu izvan svog prebivališta, provede najmanje jednu noć u ugostiteljskom ili drugom objektu za smještaj turista, radi odmora ili rekreacije, zdravlja, studija, sporta, religije, porodice, poslova, javnih misija ili skupova.

Prebivalište je mjesto u kojem se osoba nastanila s namjerom da u njemu stalno živi.

Domaći turista je svaka osoba sa prebivalištem u Bosni i Hercegovini koja u nekom mjestu u Bosni i Hercegovini izvan mjesta svog prebivališta provede najmanje jednu noć u ugostiteljskom ili drugom objektu za smještaj turista.

Strani turista je svaka osoba koja u Bosni i Hercegovini nema stalno prebivalište, a provede najmanje jednu noć u ugostiteljskom ili u drugom objektu za smještaj gostiju.

Znakovi

- nema pojave

0,0 podatak je manji od 0,05 upotrijebljene jedinice mjere

Izdaje i štampa Agencija za statistiku Bosne i Hercegovine, 71000 Sarajevo, Zelenih beretki 26

Telefon: +387 (33) 911 911 · Telefaks: +387 (33) 220 622

Elektronska pošta: bhas@bhas.ba · Internetska stranica: <http://www.bhas.ba>

Odgovara direktor: Mr.sc.Velimir Jukić

Saopćenje priredila: Azra Demirović

Podaci iz ovog saopćenja objavljuju se i na internet.
