



Molimo korisnike da prilikom upotrebe podataka
obavezno navedu izvor

GODINA X

SARAJEVO, 21.06.2016.

BROJ 3

STATISTIKA TURIZMA

Kumulativni podaci, januar – april 2016.

U periodu januar – april 2016. turisti su ostvarili 266.473 posjeta, što je više za 10,0% i 551.505 noćenja, što je više za 9,3% u odnosu na isti period 2015. godine.

Broj noćenja domaćih turista viši je za 1,5%, dok je broj noćenja stranih turista viši za 14,2% u odnosu na isti period 2015. godine. U ukupno ostvarenom broju noćenja učešće domaćih turista je 35,7% dok je 64,3% učešće stranih turista.

U strukturi noćenja stranih turista najviše noćenja u prva četiri mjeseca 2016. godine ostvarili su turisti iz Hrvatske (20,2%), Srbije (13,2%), Turske (8,9%), Slovenije (6,2%), Italije(4,8%) i Njemačke (3,8%) što je ukupno 57,0%. Turisti iz ostalih zemalja ostvarili su 43,0% noćenja.

Što se tiče dužine boravka stranih turista u našoj zemlji, na prvom mjestu je: Južnoafrička Republika sa prosječnim zadržavanjem od 6,7 noći, Malta sa 3,3 noći, Danska i Kuvajt sa po 3,2 noći te Holandija i Novi Zeland sa po 3,1 noć.

Prema vrsti smještajnog objekta najveći broj noćenja ostvaren je u okviru djelatnosti Hoteli i sličan smještaj sa učešćem od 93,1%.

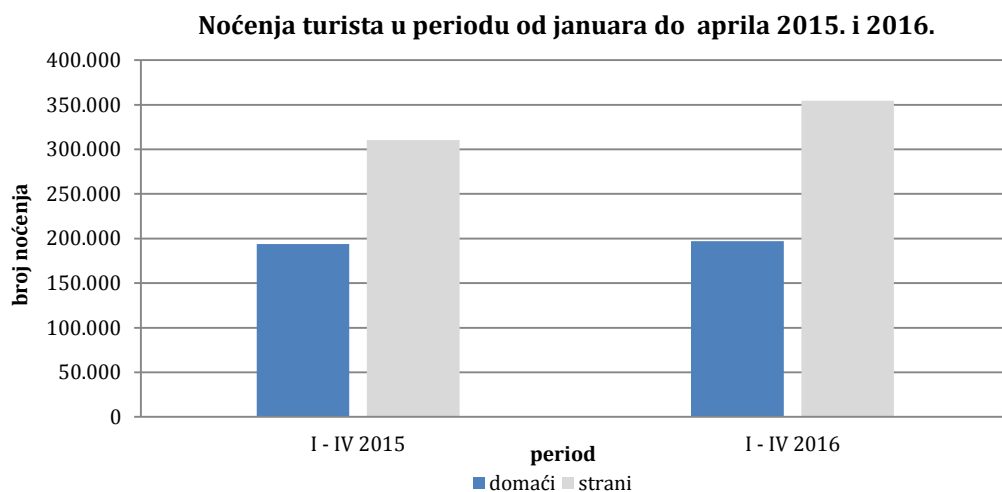
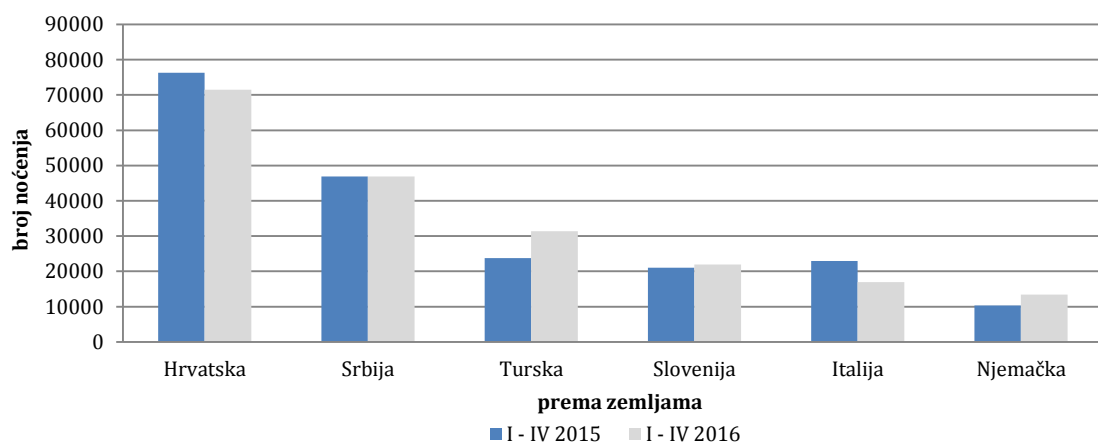


Tabela 1: Dolasci i noćenja turista

	DOLASCI			NOĆENJA			I - IV 2016	
	I - IV 2015	I - IV 2016	Indeksi $\frac{I - IV 2016}{I - IV 2015}$	I - IV 2015	I - IV 2016	Indeksi $\frac{I - IV 2016}{I - IV 2015}$	Struktura noćenja %	Prosječan broj noćenja po dolasku
UKUPNO	242.276	266.473	110,0	504.422	551.505	109,3	100,0	2,1
Domaći turisti	100.190	106.054	105,9	194.000	196.927	101,5	35,7	1,9
Strani turisti	142.086	160.419	112,9	310.422	354.578	114,2	64,3	2,2

Noćenja stranih turista prema zemlji prebivališta u periodu od januara do aprila 2015. i 2016.

Tabela 2: Dolasci i noćenja stranih turista prema zemlji prebivališta

	DOLASCI			NOĆENJA			I - IV 2016	
	I - IV 2015	I - IV 2016	Indeksi $\frac{I - IV 2016}{I - IV 2015}$	I - IV 2015	I - IV 2016	Indeksi $\frac{I - IV 2016}{I - IV 2015}$	Struktura noćenja %	Prosječan broj noćenja po dolasku
UKUPNO	142.086	160.419	112,9	310.422	354.578	114,2	100,0	2,2
Albanija	863	1.116	129,3	1.789	2.151	120,2	0,6	1,9
Austrija	4.384	5.410	123,4	7.878	10.160	129,0	2,9	1,9
Belgija	607	635	104,6	1.086	1.566	144,2	0,4	2,5
Bugarska	1.404	1.375	97,9	2.071	2.792	134,8	0,8	2,0
Crna Gora	3.196	3.832	119,9	7.924	9.734	122,8	2,7	2,5
Češka	645	756	117,2	1.097	1.722	157,0	0,5	2,3
Danska	449	598	133,2	1.129	1.911	169,3	0,5	3,2
Estonija	34	42	123,5	70	120	171,4	0,0	2,9
Finska	331	293	88,5	625	592	94,7	0,2	2,0
Francuska	1.512	1.933	127,8	4.091	4.894	119,6	1,4	2,5
Grčka	847	755	89,1	1.698	1.452	85,5	0,4	1,9
Holandija	1.543	2.030	131,6	3.522	6.214	176,4	1,8	3,1
Hrvatska	30.764	27.859	90,6	76.303	71.455	93,6	20,2	2,6
Irska	593	387	65,3	1.676	1.147	68,4	0,3	3,0
Island	11	56	509,1	20	145	725,0	0,0	2,6

(nastavak na slijedećoj strani)

(nastavak)

	DOLASCI			NOĆENJA			I - IV 2016	
	I - IV 2015	I - IV 2016	Indeksi I - IV 2016 I - IV 2015	I - IV 2015	I - IV 2016	Indeksi I - IV 2016 I - IV 2015	Struktura noćenja %	Prosječan broj noćenja po dolasku
Italija	9.626	7.350	76,4	22.985	16.918	73,6	4,8	2,3
Kipar	39	26	66,7	73	74	101,4	0,0	2,8
Latvija	71	49	69,0	215	143	66,5	0,0	2,9
Litvanija	157	117	74,5	403	298	73,9	0,1	2,5
Luksemburg	48	72	150,0	104	161	154,8	0,0	2,2
Mađarska	1.300	1.413	108,7	2.349	2.624	111,7	0,7	1,9
Makedonija B.J.R.	1.876	1.961	104,5	3.509	4.451	126,8	1,3	2,3
Malta	28	24	85,7	51	78	152,9	0,0	3,3
Norveška	619	836	135,1	1.334	1.943	145,7	0,5	2,3
Njemačka	4.855	5.924	122,0	10.293	13.444	130,6	3,8	2,3
Poljska	1.805	1.986	110,0	4.017	3.591	89,4	1,0	1,8
Portugal	195	199	102,1	353	497	140,8	0,1	2,5
Rumunija	693	737	106,3	1.579	2.220	140,6	0,6	3,0
Rusija	904	865	95,7	2.177	2.012	92,4	0,6	2,3
Slovačka	577	422	73,1	1.103	826	74,9	0,2	2,0
Slovenija	11.564	11.316	97,9	21.037	21.929	104,2	6,2	1,9
Srbija	19.994	21.238	106,2	46.876	46.933	100,1	13,2	2,2
Spanija	1.097	1.099	100,2	2.754	2.181	79,2	0,6	2,0
Svajcarska (uključujući i Lihtenštajn)	1.393	1.605	115,2	2.982	3.748	125,7	1,1	2,3
Svedska	1.430	1.734	121,3	3.518	3.941	112,0	1,1	2,3
Turska	12.373	16.209	131,0	23.770	31.398	132,1	8,9	1,9
Ujedinjeno Kraljevstvo Ukrajina	1.785	1.937	108,5	4.246	4.287	101,0	1,2	2,2
199	285	143,2	469	684	145,8	0,2	2,4	
Ostale evropske zemlje	419	628	149,9	923	1.904	206,3	0,5	3,0
Egipat	113	316	279,6	333	744	223,4	0,2	2,4
Južnoafrička Republika	33	39	118,2	187	261	139,6	0,1	6,7
Ostale afričke zemlje	152	193	127,0	405	640	158,0	0,2	3,3
Kanada	373	672	180,2	817	1.334	163,3	0,4	2,0
SAD	3.211	3.939	122,7	7.146	8.683	121,5	2,4	2,2
Ostale sjeverno- američke zemlje	116	47	40,5	182	113	62,1	0,0	2,4
Brazil	446	335	75,1	858	545	63,5	0,2	1,6
Ostale zemlje Južne i Srednje Amerike	415	691	166,5	1.006	1.389	138,1	0,4	2,0
Indija	126	407	323,0	304	1.044	343,4	0,3	2,6
Iran	171	54	31,6	473	134	28,3	0,0	2,5
Izrael	186	296	159,1	405	650	160,5	0,2	2,2
Japan	1.259	1.609	127,8	1.686	2.101	124,6	0,6	1,3
Kina	1.323	1.912	144,5	1.796	2.503	139,4	0,7	1,3
Južna, Koreja	6.401	7.841	122,5	7.236	8.633	119,3	2,4	1,1
Kuvajt	1.586	1.788	112,7	5.132	5.708	111,2	1,6	3,2
Saudijska Arabija	647	1.685	260,4	1.528	3.834	250,9	1,1	2,3
Ostale azijske zemlje	4.668	12.609	270,1	11.447	31.797	277,8	9,0	2,5
Australija	458	672	146,7	1.007	1.714	170,2	0,5	2,6
Novi Zeland	56	76	135,7	134	232	173,1	0,1	3,1
Okeanije	116	129	111,2	241	179	74,3	0,1	1,4

**Struktura noćenja turista prema klasifikaciji djelatnosti 1) od januara do april
2015. i 2016.**

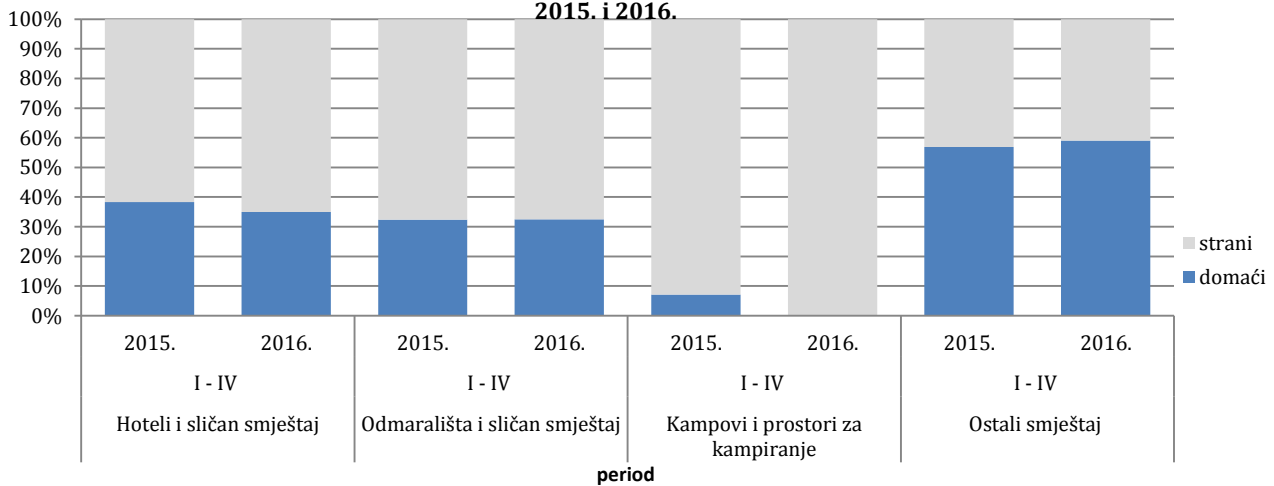


Tabela3: Dolasci i noćenja turista prema klasifikaciji djelatnosti 1)

	DOLASCI			NOĆENJA			I - IV 2016
	I-IV 2015	I - IV 2016	Indeksi $\frac{I-IV\ 2016}{I-IV\ 2015}$	I - IV 2015	I - IV 2016	Indeksi $\frac{I-IV\ 2016}{I-IV\ 2015}$	Struktura noćenja %
UKUPNO	242.276	266.473	110,0	504.422	551.505	109,3	100,0
Hoteli i sličan smještaj	230.259	252.442	109,6	475.696	513.540	108,0	93,1
Odmarališta i slični objekti za kraći odmor	8.355	9.386	112,3	16.485	19.314	117,2	3,5
Kampovi i prostori za kampiranje	413	119	28,8	604	169	28,0	0,0
Ostali smještaj	3.249	4.526	139,3	11.637	18.482	158,8	3,4
Domaći turisti	100.190	106.054	105,9	194.000	196.927	101,5	35,7
Hoteli i sličan smještaj	94.913	99.573	104,9	182.012	179.726	98,7	32,6
Odmarališta i slični objekti za kraći odmor	3.313	4.051	122,3	5.329	6.283	117,9	1,1
Kampovi i prostori za kampiranje	43	-	-	43	-	-	-
Ostali smještaj	1.921	2.430	126,5	6.616	10.918	165,0	2,0
Strani turisti	142.086	160.419	112,9	310.422	354.578	114,2	64,3
Hoteli i sličan smještaj	135.346	152.869	112,9	293.684	333.814	113,7	60,5
Odmarališta i slični objekti za kraći odmor	5.042	5.335	105,8	11.156	13.031	116,8	2,4
Kampovi i prostori za kampiranje	370	119	32,2	561	169	30,1	0,0
Ostali smještaj	1.328	2.096	157,8	5.021	7.564	150,6	1,4

* podaci za predhodni period su revidirani

¹⁾ Klasifikacija djelatnosti Bosne i Hercegovine BiH 2010

METODOLOŠKA OBJAŠNENJA

Cilj statističkog istraživanja

Svrha statističkog istraživanja jest praćenje turističke aktivnosti u komercijalnim smještajnim objektima i osiguravanje međunarodno usporedivih podataka statistike turizma u BiH u skladu sa važećom EU regulativom za statistiku turizma.

Jedinice posmatranja

Jedinice posmatranja su svi poslovni subjekti/pravna osobe koje su prema glavnoj djelatnosti registrovane da obavljaju djelatnost pružanja smještaja (oblast 55 - KD BiH 2010), fizičke osobe te domaćinstva koja iznajmljuju smještajne objekte turistima. Za potrebe istraživanja korištena je Klasifikacija djelatnosti Bosne i Hercegovine-KD BiH 2010 koja je u potpunosti usklađena sa Evropskom klasifikacijom ekonomskih djelatnosti NACE Rev.2.

Obuhvat

Izveštajne jedinice su svi poslovni subjekti (preduzeća, obrtnici, zadruga, ustanove, udruženja itd.) i njihove jedinice u sastavu koji su prema KD BiH 2010 registrovani u granama: 55.1 (hoteli i sličan smještaj), 55.2 (odmarališta i slični objekti za kraći odmor), 55.3 (kampovi i prostori za kampovanje), 55.9 (ostali smještaj); zdravstvene ustanove u kojima osobe same snose naknadu za medicinsku rehabilitaciju odnosno svoj boravak; poslovni subjekti koji se bave posredovanjem u smještaju gostiju u: seljačkim domaćinstvima, kućama, kampovima, apartmanima i sobama, koje neposredno iznajmljuju građani/domaćinstva. Cjelokupno područje Bosne i Hercegovine je obuhvaćeno istraživanjem.

Izvor i metoda prikupljanja

Podaci o turističkom prometu (broj dolazaka i noćenja turista) te smještajnim kapacitetima prikupljaju se redovnim mjesečnim izvještajem (obrazac TU-11). Izvještaji se sastavljaju na osnovu evidencija u knjigama gostiju, pružanja smještajnih usluga turistima ili samo posreduju u pružanju tih usluga.

Definicije

Turizam je aktivnost osoba koje putuju i borave u mjestima izvan svoje uobičajene sredine, ne duže od jedne godine, u bilo koje svrhe uključujući poslovne, razonodu ili bilo koju ličnu svrhu, osim u svrhu zapošljavanja kod poslovnog subjekta sa sjedištem u mjestu posjeta.

Turist je svaka osoba koja u mjestu izvan svog prebivališta, provede najmanje jednu noć u ugostiteljskom ili drugom objektu za smještaj turista, radi odmora ili rekreacije, zdravlja, studija, sporta, religije, porodice, poslova, javnih misija ili skupova.

Prebivalište je mjesto u kojem se osoba nastanila s namjerom da u njemu stalno živi.

Domaći turista je svaka osoba sa prebivalištem u Bosni i Hercegovini koja u nekom mjestu u Bosni i Hercegovini izvan mjesta svog prebivališta provede najmanje jednu noć u ugostiteljskom ili drugom objektu za smještaj turista.

Strani turista je svaka osoba koja u Bosni i Hercegovini nema stalno prebivalište, a provede najmanje jednu noć u ugostiteljskom ili u drugom objektu za smještaj gostiju.

Znakovi

- nema pojave

0,0 podatak je manji od 0,05 upotrijebljene jedinice mjere

Izdaje i štampa Agencija za statistiku Bosne i Hercegovine, 71000 Sarajevo, Zelenih beretki 26

Telefon: +387 (33) 911 911 · Telefaks: +387 (33) 220 622

Elektronska pošta: bhas@bhas.ba · Internetska stranica: <http://www.bhas.ba>

Odgovara director: mr.sc.Velimir Jukić

Saopćenje priredila: Azra Demirović

Podaci iz ovog saopćenja objavljuju se i na internetu
