



Molimo korisnike da prilikom upotrebe podataka
obavezno navedu izvor

GODINA X

SARAJEVO, 20.07.2016.

BROJ 4

STATISTIKA TURIZMA

Kumulativni podaci, januar – maj 2016.

U periodu januar – maj 2016. turisti su ostvarili 401.436 posjeta, što je više za 11,0% i 809.788 noćenja, što je više za 10,1% u odnosu na isti period 2015. godine.

Broj noćenja domaćih turista viši je za 2,7%, dok je broj noćenja stranih turista viši za 14,4% u odnosu na isti period 2015. godine. U ukupno ostvarenom broju noćenja učešće domaćih turista je 34,2% dok je 65,8% učešće stranih turista.

U strukturi noćenja stranih turista najviše noćenja u prvih pet mjeseci 2016. godine ostvarili su turisti iz Hrvatske (16,2%), Turske (11,9%), Srbije (11,3%), Slovenije (5,6%), Italije(5,3%) i Njemačke (3,8%) što je ukupno 54,1%. Turisti iz ostalih zemalja ostvarili su 45,9% noćenja.

Što se tiče dužine boravka stranih turista u našoj zemlji, na prvom mjestu je: Južnoafrička Republika sa prosječnim zadržavanjem od 6,1 noći, Irska sa 3,9 noći, Malta i Kuvajt sa po 3,1 noć , Danska sa 3,0 noći i Holandija sa 2,8 noći.

Prema vrsti smještajnog objekta najveći broj noćenja ostvaren je u okviru djelatnosti Hoteli i sličan smještaj sa učešćem od 93,2%.

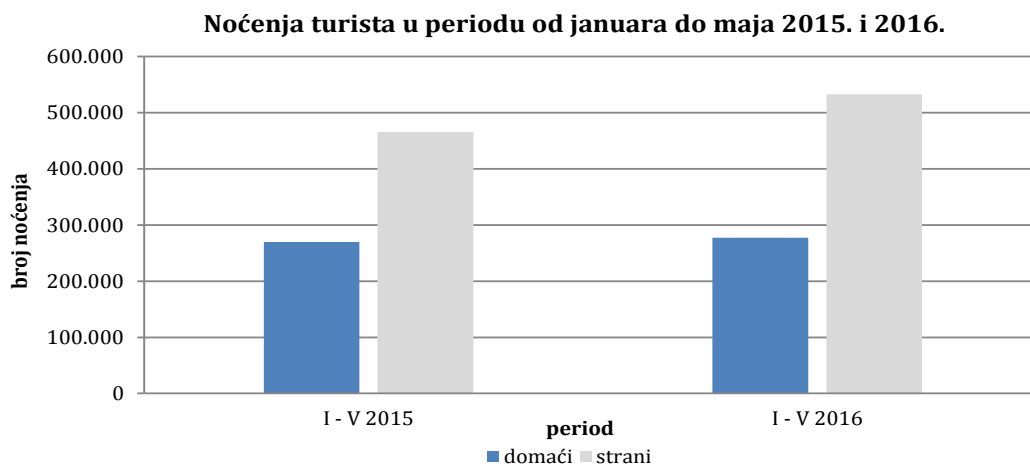
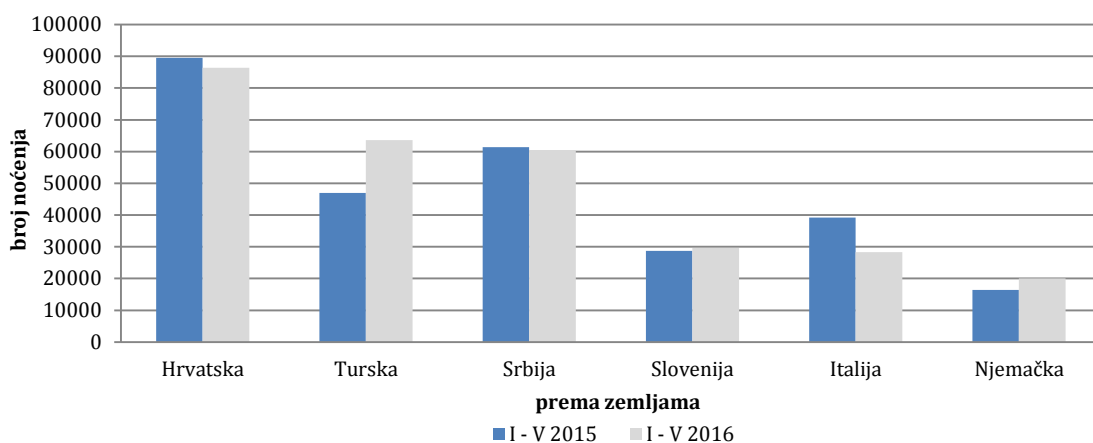


Tabela 1: Dolasci i noćenja turista

	DOLASCI			NOĆENJA			I - V 2016	
	I - V 2015*	I - V 2016	Indeksi <u>I - V 2016</u> I - V 2015	I - V 2015*	I - V 2016	Indeksi <u>I - V 2016</u> I - V 2015	Struktura noćenja %	Prosječan broj noćenja po dolasku
UKUPNO	361.756	401.436	111,0	735.596	809.788	110,1	100,0	2,0
Domaći turisti	138.009	147.080	106,6	269.965	277.164	102,7	34,2	1,9
Strani turisti	223.747	254.356	113,7	465.631	532.624	114,4	65,8	2,1

*podaci za predhodni period su revidirani

Noćenja stranih turista prema zemlji prebivališta u periodu od januara do maja 2015. i 2016.

Tabela 2: Dolasci i noćenja turista prema zemlji prebivališta

	DOLASCI			NOĆENJA			I - V 2016	
	I - V 2015*	I - V 2016	Indeksi <u>I - V 2016</u> I - V 2015	I - V 2015*	I - V 2016	Indeksi <u>I - V 2016</u> I - V 2015	Struktura noćenja %	Prosječan broj noćenja po dolasku
UKUPNO	223.747	254.356	113,7	465.631	532.624	114,4	100,0	2,1
Albanija	1.130	1.483	131,2	2.226	2.815	126,5	0,5	1,9
Austrija	6.754	7.742	114,6	12.094	14.501	119,9	2,7	1,9
Belgija	971	1.099	113,2	2.017	2.834	140,5	0,5	2,6
Bugarska	2.445	2.492	101,9	3.460	4.560	131,8	0,9	1,8
Crna Gora	4.232	5.092	120,3	10.245	12.502	122,0	2,3	2,5
Češka	1.220	1.125	92,2	1.965	2.459	125,1	0,5	2,2
Danska	812	872	107,4	1.938	2.639	136,2	0,5	3,0
Estonija	64	72	112,5	139	186	133,8	0,0	2,6
Finska	658	532	80,9	1.266	1.037	81,9	0,2	1,9
Francuska	3.813	4.102	107,6	10.016	10.524	105,1	2,0	2,6
Grčka	1.349	1.298	96,2	2.691	2.544	94,5	0,5	2,0
Holandija	2.516	3.336	132,6	5.794	9.315	160,8	1,7	2,8
Hrvatska	38.031	35.611	93,6	89.551	86.418	96,5	16,2	2,4
Irska	1.037	927	89,4	2.830	3.602	127,3	0,7	3,9
Island	28	68	242,9	52	169	325,0	0,0	2,5

(nastavak na slijedećoj strani)

(nastavak)

	DOLASCI			NOĆENJA			I - V 2016	
	I - V 2015*	I - V 2016	Indeksi I - V 2016 I - V 2015	I - V 2015*	I - V 2016	Indeksi I - V 2016 I - V 2015	Struktura noćenja %	Prosječan broj noćenja po dolasku
Italija	16.710	10.964	65,6	39.223	28.310	72,2	5,3	2,6
Kipar	66	49	74,2	166	128	77,1	0,0	2,6
Latvija	93	74	79,6	266	183	68,8	0,0	2,5
Litvanija	249	231	92,8	550	593	107,8	0,1	2,6
Luksemburg	76	117	153,9	152	259	170,4	0,0	2,2
Mađarska	2.219	2.551	115,0	4.179	4.466	106,9	0,8	1,8
Makedonija B.J.R.	2.860	2.948	103,1	5.217	6.444	123,5	1,2	2,2
Malta	66	35	53,0	117	110	94,0	0,0	3,1
Norveška	1.041	1.250	120,1	2.333	2.797	119,9	0,5	2,2
Njemačka	7.849	9.105	116,0	16.378	20.074	122,6	3,8	2,2
Poljska	3.834	4.783	124,8	7.683	8.370	108,9	1,6	1,7
Portugal	245	275	112,2	442	636	143,9	0,1	2,3
Rumunija	935	1.147	122,7	2.079	3.042	146,3	0,6	2,7
Rusija	1.336	1.190	89,1	3.050	2.711	88,9	0,5	2,3
Slovačka	860	661	76,9	1.638	1.496	91,3	0,3	2,3
Slovenija	16.665	16.465	98,8	28.699	29.589	103,1	5,6	1,8
Srbija	27.844	28.505	102,4	61.385	60.397	98,4	11,3	2,1
Španija	1.854	1.485	80,1	4.291	2.883	67,2	0,5	1,9
Svajcarska (uključujući i Lihtenštajn)	2.243	2.669	119,0	4.685	5.830	124,4	1,1	2,2
Svedska	2.122	2.721	128,2	5.053	6.038	119,5	1,1	2,2
Turska	25.334	36.947	145,8	46.949	63.569	135,4	11,9	1,7
Ujedinjeno Kraljevstvo Ukrajina	2.639	3.021	114,5	6.465	6.965	107,7	1,3	2,3
407	462	113,5	937	1.062	113,3	0,2	2,3	
Ostale evropske zemlje	869	918	105,6	2.265	2.494	110,1	0,5	2,7
Egipat	169	481	284,6	515	1.118	217,1	0,2	2,3
Južnoafrička Republika	45	62	137,8	235	376	160,0	0,1	6,1
Ostale afričke zemlje	265	281	106,0	661	865	130,9	0,2	3,1
Kanada	1.002	1.139	113,7	1.886	2.202	116,8	0,4	1,9
SAD	5.757	6.317	109,7	12.566	13.610	108,3	2,6	2,2
Ostale sjeverno- američke zemlje	156	84	53,8	275	200	72,7	0,0	2,4
Brazil	945	733	77,6	1.911	1.319	69,0	0,2	1,8
Ostale zemlje Južne i Srednje Amerike	655	1.036	158,2	1.541	1.972	128,0	0,4	1,9
Indija	218	674	309,2	556	1.482	266,5	0,3	2,2
Iran	181	67	37,0	507	164	32,3	0,0	2,4
Izrael	542	538	99,3	1.050	1.028	97,9	0,2	1,9
Japan	2.073	2.539	122,5	2.697	3.252	120,6	0,6	1,3
Kina	3.054	3.897	127,6	3.832	4.871	127,1	0,9	1,2
Koreja, Južna	11.238	13.296	118,3	12.530	14.975	119,5	2,8	1,1
Kuvajt	2.812	3.234	115,0	9.008	10.099	112,1	1,9	3,1
Saudijska Arabija	1.278	3.760	294,2	3.059	8.625	282,0	1,6	2,3
Ostale azijske zemlje	8.352	19.907	238,4	19.520	48.120	246,5	9,0	2,4
Australija	1.229	1.453	118,2	2.208	3.107	140,7	0,6	2,1
Novi Zeland	153	188	122,9	284	372	131,0	0,1	2,0
Okeanije	147	246	167,3	304	316	103,9	0,1	1,3

* podaci za predhodni period su revidirani

**Struktura noćenja turista prema klasifikaciji djelatnosti 1) od januara do maja
2015. i 2016.**

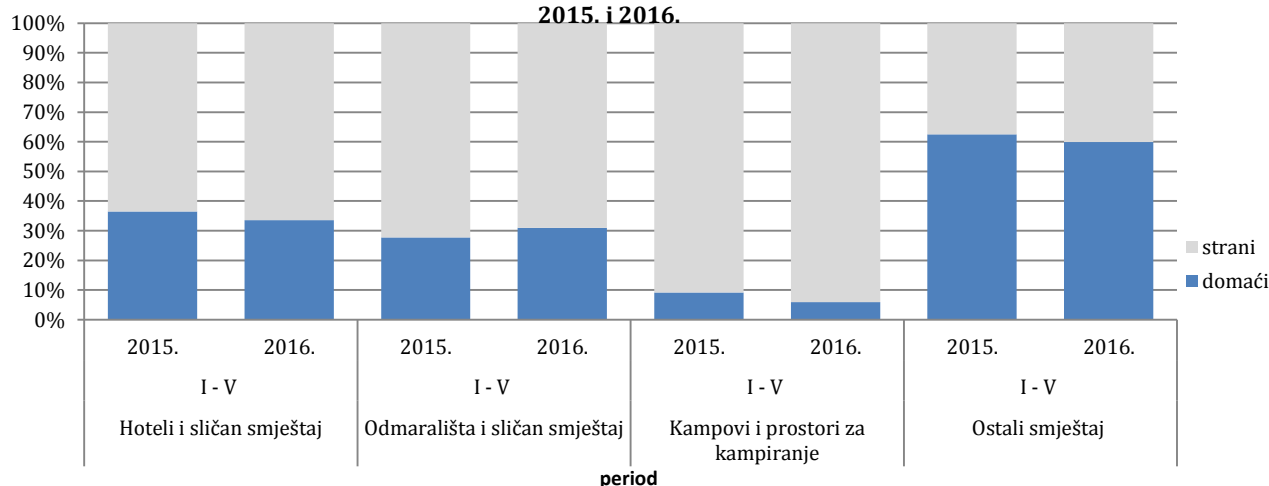


Tabela3: Dolasci i noćenja turista prema klasifikaciji djelatnosti 1)

	DOLASCI			NOĆENJA			I - V 2016
	I - V 2015*	I - V 2016	Indeksi I - V 2016 I - V 2015	I - V 2015*	I - V 2016	Indeksi I - V 2016 I - V 2015	Struktura noćenja %
UKUPNO	361.756	401.436	111,0	735.596	809.788	110,1	100,0
Hoteli i sličan smještaj	342.919	380.260	110,9	691.020	754.615	109,2	93,2
Odmarališta i slični objekti za kraći odmor	12.232	12.798	104,6	24.344	26.456	108,7	3,3
Kampovi i prostori za kampiranje	1.682	1.544	91,8	2.356	2.560	108,7	0,3
Ostali smještaj	4.923	6.834	138,8	17.876	26.157	146,3	3,2
Domaći turisti	138.009	147.080	106,6	269.965	277.164	102,7	34,2
Hoteli i sličan smještaj	130.600	138.253	105,9	251.835	253.167	100,5	31,3
Odmarališta i slični objekti za kraći odmor	4.291	5.223	121,7	6.749	8.188	121,3	1,0
Kampovi i prostori za kampiranje	198	151	76,3	216	151	69,9	0,0
Ostali smještaj	2.920	3.453	118,3	11.165	15.658	140,2	1,9
Strani turisti	223.747	254.356	113,7	465.631	532.624	114,4	65,8
Hoteli i sličan smještaj	212.319	242.007	114,0	439.185	501.448	114,2	61,9
Odmarališta i slični objekti za kraći odmor	7.941	7.575	95,4	17.595	18.268	103,8	2,3
Kampovi i prostori za kampiranje	1.484	1.393	93,9	2.140	2.409	112,6	0,3
Ostali smještaj	2.003	3.381	168,8	6.711	10.499	156,4	1,3

* podaci za predhodni period su revidirani

¹⁾ Klasifikacija djelatnosti Bosne i Hercegovine BiH 2010

METODOLOŠKA OBJAŠNENJA

Cilj statističkog istraživanja

Svrha statističkog istraživanja jest praćenje turističke aktivnosti u komercijalnim smještajnim objektima i osiguravanje međunarodno usporedivih podataka statistike turizma u BiH u skladu sa važećom EU regulativom za statistiku turizma.

Jedinice posmatranja

Jedinice posmatranja su svi poslovni subjekti/pravna osobe koje su prema glavnoj djelatnosti registrovane da obavljaju djelatnost pružanja smještaja (oblast 55 - KD BiH 2010), fizičke osobe te domaćinstva koja iznajmljuju smještajne objekte turistima. Za potrebe istraživanja korištena je Klasifikacija djelatnosti Bosne i Hercegovine-KD BiH 2010 koja je u potpunosti usklađena sa Evropskom klasifikacijom ekonomskih djelatnosti NACE Rev.2.

Obuhvat

Izveštajne jedinice su svi poslovni subjekti (preduzeća, obrtnici, zadruga, ustanove, udruženja itd.) i njihove jedinice u sastavu koji su prema KD BiH 2010 registrovani u granama: 55.1 (hoteli i sličan smještaj), 55.2 (odmarališta i slični objekti za kraći odmor), 55.3 (kampovi i prostori za kampovanje), 55.9 (ostali smještaj); zdravstvene ustanove u kojima osobe same snose naknadu za medicinsku rehabilitaciju odnosno svoj boravak; poslovni subjekti koji se bave posredovanjem u smještaju gostiju u: seljačkim domaćinstvima, kućama, kampovima, apartmanima i sobama, koje neposredno iznajmljuju građani/domaćinstva. Cjelokupno područje Bosne i Hercegovine je obuhvaćeno istraživanjem.

Izvor i metoda prikupljanja

Podaci o turističkom prometu (broj dolazaka i noćenja turista) te smještajnim kapacitetima prikupljaju se redovnim mjesečnim izvještajem (obrazac TU-11). Izvještaji se sastavljaju na osnovu evidencija u knjigama gostiju, pružanja smještajnih usluga turistima ili samo posreduju u pružanju tih usluga.

Definicije

Turizam je aktivnost osoba koje putuju i borave u mjestima izvan svoje uobičajene sredine, ne duže od jedne godine, u bilo koje svrhe uključujući poslovne, razonodu ili bilo koju ličnu svrhu, osim u svrhu zapošljavanja kod poslovnog subjekta sa sjedištem u mjestu posjeta.

Turist je svaka osoba koja u mjestu izvan svog prebivališta, provede najmanje jednu noć u ugostiteljskom ili drugom objektu za smještaj turista, radi odmora ili rekreacije, zdravlja, studija, sporta, religije, porodice, poslova, javnih misija ili skupova.

Prebivalište je mjesto u kojem se osoba nastanila s namjerom da u njemu stalno živi.

Domaći turista je svaka osoba sa prebivalištem u Bosni i Hercegovini koja u nekom mjestu u Bosni i Hercegovini izvan mjesta svog prebivališta provede najmanje jednu noć u ugostiteljskom ili drugom objektu za smještaj turista.

Strani turista je svaka osoba koja u Bosni i Hercegovini nema stalno prebivalište, a provede najmanje jednu noć u ugostiteljskom ili u drugom objektu za smještaj gostiju.

Znakovi

- nema pojave

0,0 podatak je manji od 0,05 upotrijebljene jedinice mjere

Izdaje i štampa Agencija za statistiku Bosne i Hercegovine, 71000 Sarajevo, Zelenih beretki 26

Telefon: +387 (33) 911 911 · Telefaks: +387 (33) 220 622

Elektronska pošta: bhas@bhas.ba · Internetska stranica: <http://www.bhas.ba>

Odgovara direktor: mr.sc.Velimir Jukić

Saopćenje priredila: Azra Demirović

Podaci iz ovog saopćenja objavljuju se i na internetu
