



Molimo korisnike da prilikom upotrebe podataka
obavezno navedu izvor

GODINA X

SARAJEVO, 22.08.2016.

BROJ 5

STATISTIKA TURIZMA

Kumulativni podaci, januar – juni 2016.

U periodu januar – juni 2016. turisti su ostvarili 505.991 posjeta, što je više za 8,0% i 1.016.778 noćenja, što je više za 6,9% u odnosu na isti period 2015. godine.

Broj noćenja domaćih turista viši je za 0,8%, dok je broj noćenja stranih turista viši za 10,4% u odnosu na isti period 2015. godine. U ukupno ostvarenom broju noćenja učešće domaćih turista je 34,1% dok je 65,9% učešće stranih turista.

U strukturi noćenja stranih turista najviše noćenja u prvih šest mjeseci 2016. godine ostvarili su turisti iz Hrvatske (14,5%), Turske (11,1%), Srbije (10,9%), Italije (6,3%) i Slovenije (6,1%), što je ukupno 48,9%. Turisti iz ostalih zemalja ostvarili su 51,1% noćenja.

Što se tiče dužine boravka stranih turista u našoj zemlji, na prvom mjestu je: Južnoafrička Republika sa prosječnim zadržavanjem od 5,6 noći, Irska sa 3,7 noći, Kuvajt sa 3,1 noći i Malta sa 3,0 noći.

Prema vrsti smještajnog objekta najveći broj noćenja ostvaren je u okviru djelatnosti Hoteli i sličan smještaj sa učešćem od 92,9%.

Noćenja turista u periodu od januara do juna 2015. i 2016.

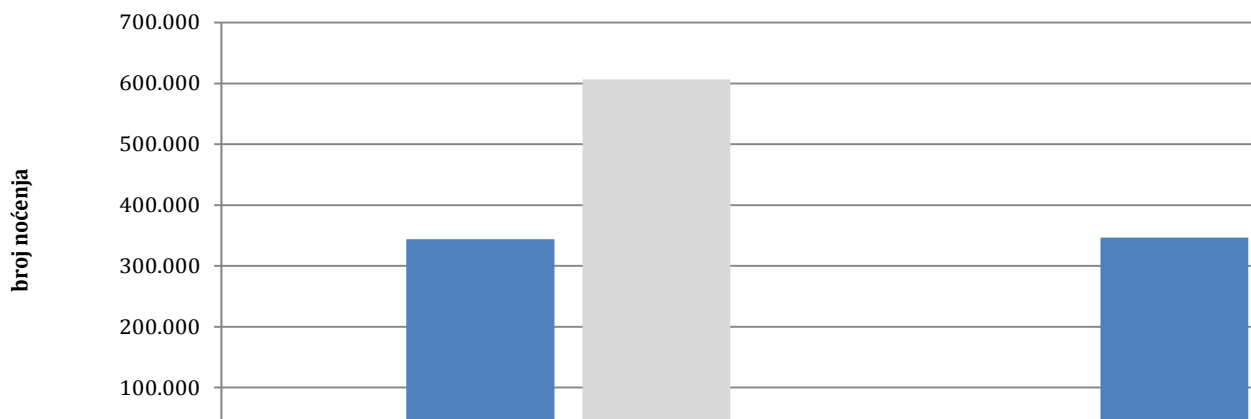


Tabela 1: Dolasci i noćenja turista

	DOLASCI			NOĆENJA			I - VI 2016	
	I - VI 2015*	I - VI 2016	Indeksi $\frac{I - VI 2016}{I - IV 2015}$	I - VI 2015*	I - VI 2016	Indeksi $\frac{I - VI 2016}{I - IV 2015}$	Struktura noćenja %	Prosječan broj noćenja po dolasku
UKUPNO	468.549	505.991	108,0	950.758	1.016.778	106,9	100,0	2,0
Domaći turisti	171.875	180.030	104,7	343.867	346.698	100,8	34,1	1,9
Strani turisti	296.674	325.961	109,9	606.891	670.080	110,4	65,9	2,1

*podaci za predhodni period su revidirani

Noćenja stranih turista prema zemlji prebivališta u periodu od januara do juna 2015. i 2016.

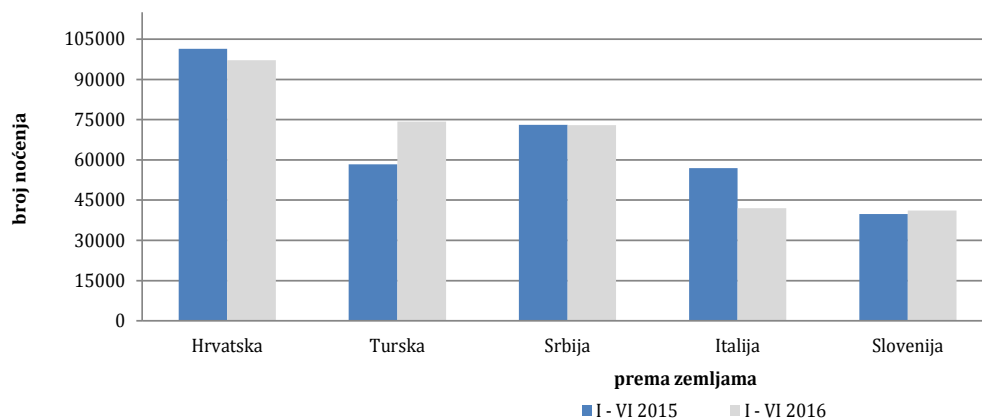


Tabela 2: Dolasci i noćenja turista prema zemlji prebivališta

	DOLASCI			NOĆENJA			I - VI 2016	
	I - VI 2015*	I - VI 2016	Indeksi $\frac{I - VI 2016}{I - VI 2015}$	I - VI 2015*	I - VI 2016	Indeksi $\frac{I - VI 2016}{I - VI 2015}$	Struktura noćenja %	Prosječan broj noćenja po dolasku
UKUPNO	296.674	325.961	109,9	606.891	670.080	110,4	100,0	2,1
Albanija	1.337	1.741	130,2	2.522	3.256	129,1	0,5	1,9
Austrija	8.450	9.402	111,3	14.891	17.236	115,7	2,6	1,8
Belgija	1.370	1.397	102,0	3.100	4.049	130,6	0,6	2,9
Bugarska	3.108	3.180	102,3	4.337	5.852	134,9	0,9	1,8
Crna Gora	4.846	6.122	126,3	11.555	15.201	131,6	2,3	2,5
Češka	1.713	1.619	94,5	3.053	3.484	114,1	0,5	2,2
Danska	1.072	1.098	102,4	2.425	3.148	129,8	0,5	2,9
Estonija	79	122	154,4	184	283	153,8	0,0	2,3
Finska	865	709	82,0	1.717	1.377	80,2	0,2	1,9
Francuska	6.344	5.808	91,6	17.311	14.475	83,6	2,2	2,5
Grčka	2.375	2.542	107,0	4.508	5.115	113,5	0,8	2,0
Holandija	3.504	4.215	120,3	7.942	10.881	137,0	1,6	2,6
Hrvatska	45.240	41.673	92,1	101.474	97.218	95,8	14,5	2,3
Irska	1.546	1.291	83,5	4.096	4.766	116,4	0,7	3,7
Island	41	98	239,0	101	211	208,9	0,0	2,2

(nastavak na sljedećoj strani)

(nastavak)

	DOLASCI			NOĆENJA			I - VI 2016	
	I - VI 2015*	I - VI 2016	Indeksi $\frac{I - VI 2016}{I - VI 2015}$	I - VI 2015*	I - VI 2016	Indeksi $\frac{I - VI 2016}{I - VI 2015}$	Struktura noćenja %	Prosječan broj noćenja po dolasku
Italija	22.772	15.899	69,8	56.961	42.004	73,7	6,3	2,6
Kipar	133	65	48,9	270	160	59,3	0,0	2,5
Latvija	268	201	75,0	700	585	83,6	0,1	2,9
Litvanija	488	420	86,1	828	973	117,5	0,1	2,3
Luksemburg	96	151	157,3	184	319	173,4	0,0	2,1
Mađarska	3.141	3.239	103,1	5.840	5.739	98,3	0,9	1,8
Makedonija B.J.R.	3.592	3.744	104,2	6.308	7.933	125,8	1,2	2,1
Malta	95	44	46,3	168	134	79,8	0,0	3,0
Norveška	1.548	1.604	103,6	3.626	3.614	99,7	0,5	2,3
Njemačka	10.546	11.384	107,9	21.626	24.745	114,4	3,7	2,2
Poljska	8.413	9.303	110,6	15.985	17.878	111,8	2,7	1,9
Portugal	329	424	128,9	599	854	142,6	0,1	2,0
Rumunija	1.206	1.692	140,3	2.525	3.996	158,3	0,6	2,4
Rusija	1.634	1.617	99,0	3.615	3.563	98,6	0,5	2,2
Slovačka	1.069	879	82,2	1.998	1.835	91,8	0,3	2,1
Slovenija	21.506	21.447	99,7	39.793	41.079	103,2	6,1	1,9
Srbija	34.459	35.829	104,0	73.064	72.913	99,8	10,9	2,0
Španija	2.397	2.617	109,2	5.225	5.544	106,1	0,8	2,1
Švajcarska (uključujući i Lihtenštajn)	2.873	3.285	114,3	5.883	6.914	117,5	1,0	2,1
Švedska	2.742	3.467	126,4	6.396	7.937	124,1	1,2	2,3
Turska	32.627	44.211	135,5	58.385	74.278	127,2	11,1	1,7
Ujedinjeno Kraljevstvo	3.865	4.210	108,9	8.962	9.715	108,4	1,4	2,3
Ukrajina	511	577	112,9	1.098	1.329	121,0	0,2	2,3
Ostale evropske zemlje	1.310	1.171	89,4	3.313	3.033	91,5	0,5	2,6
Egipat	214	538	251,4	602	1.215	201,8	0,2	2,3
Južnoafrička Republika	111	83	74,8	377	465	123,3	0,1	5,6
Ostale afričke zemlje	393	336	85,5	889	961	108,1	0,1	2,9
Kanada	1.487	1.708	114,9	2.792	3.260	116,8	0,5	1,9
SAD	8.283	8.673	104,7	17.800	19.595	110,1	2,9	2,3
Ostale sjeverno-američke zemlje	226	142	62,8	387	315	81,4	0,0	2,2
Brazil	1.421	1.014	71,4	2.774	1.814	65,4	0,3	1,8
Ostale zemlje Južne i Srednje Amerike	1.021	1.500	146,9	2.080	2.996	144,0	0,4	2,0
Indija	313	864	276,0	773	1.951	252,4	0,3	2,3
Iran	225	85	37,8	610	197	32,3	0,0	2,3
Izrael	975	776	79,6	1.771	1.442	81,4	0,2	1,9
Japan	2.832	3.662	129,3	3.790	4.610	121,6	0,7	1,3
Kina	4.422	6.242	141,2	5.456	7.846	143,8	1,2	1,3
Koreja, Južna	15.884	19.384	122,0	17.700	21.722	122,7	3,2	1,1
Kuvajt	3.802	3.519	92,6	12.152	10.897	89,7	1,6	3,1
Saudijska Arabija	2.063	4.039	195,8	4.758	9.249	194,4	1,4	2,3
Ostale azijske zemlje	10.759	21.803	202,6	24.692	51.999	210,6	7,8	2,4
Australija	2.271	2.467	108,6	4.019	4.907	122,1	0,7	2,0
Novi Zeland	290	360	124,1	551	651	118,1	0,1	1,8
Ostale zemlje Okeanije	172	269	156,4	350	362	103,4	0,1	1,3

* podaci za predhodni period su revidirani

Struktura noćenja turista prema klasifikaciji djelatnosti 1) od januara do juna 2015. i 2016.

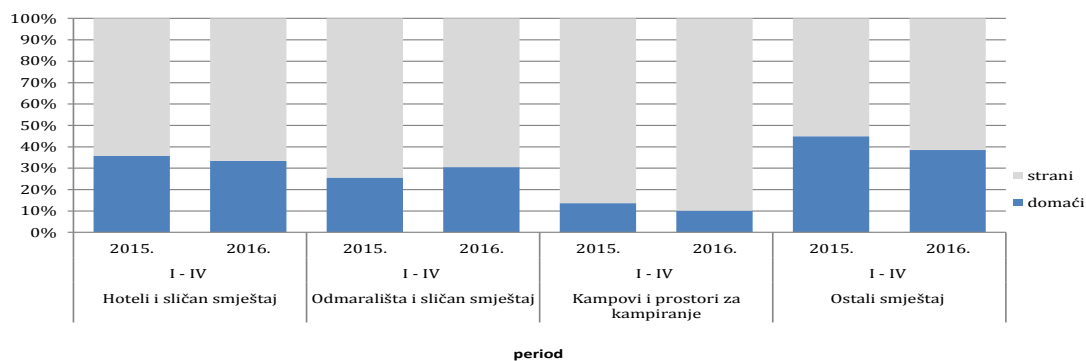


Tabela3: Dolasci i noćenja turista prema klasifikaciji djelatnosti 1)

	DOLASCI			NOĆENJA		
	I-VI 2015*	I-VI 2016	Indeksi $\frac{I-VI\ 2016}{I-VI\ 2015}$	I-VI 2015*	I-VI 2016	Indeksi $\frac{I-VI\ 2016}{I-VI\ 2015}$
UKUPNO	468.549	505.991	108,0	950.758	1.016.778	106,9
Hoteli i sličan smještaj	442.189	477.693	108,0	888.717	944.404	106,3
Odmarališta i slični objekti za kraći odmor	15.934	16.140	101,3	32.179	33.689	104,7
Kampovi i prostori za kampiranje	3.846	3.955	102,8	5.412	5.760	106,4
Ostali smještaj	6.580	8.203	124,7	24.450	32.925	134,7
Domaći turisti	171.875	180.030	104,7	343.867	346.698	100,8
Hoteli i sličan smještaj	161.953	169.106	104,4	318.492	315.756	99,1
Odmarališta i slični objekti za kraći odmor	5.215	6.344	121,6	8.236	10.288	124,9
Kampovi i prostori za kampiranje	616	511	83,0	737	585	79,4
Ostali smještaj	4.091	4.069	99,5	16.402	20.069	122,4
Strani turisti	296.674	325.961	109,9	606.891	670.080	110,4
Hoteli i sličan smještaj	280.236	308.587	110,1	570.225	628.648	110,2
Odmarališta i slični objekti za kraći odmor	10.719	9.796	91,4	23.943	23.401	97,7
Kampovi i prostori za kampiranje	3.230	3.444	106,6	4.675	5.175	110,7
Ostali smještaj	2.489	4.134	166,1	8.048	12.856	159,7

* podaci za predhodni period su revidirani

¹⁾ Klasifikacija djelatnosti Bosne i Hercegovine BiH 2010

METODOLOŠKA OBJAŠNENJA

Cilj statističkog istraživanja

Svrha statističkog istraživanja jest praćenje turističke aktivnosti u komercijalnim smještajnim objektima i osiguravanje međunarodno usporedivih podataka statistike turizma u BiH u skladu sa važećom EU regulativom za statistiku turizma.

Jedinice posmatranja

Jedinice posmatranja su svi poslovni subjekti/pravna osobe koje su prema glavnoj djelatnosti registrovane da obavljaju djelatnost pružanja smještaja (oblast 55 - KD BiH 2010), fizičke osobe te domaćinstva koja iznajmljuju smještajne objekte turistima. Za potrebe istraživanja korištena je Klasifikacija djelatnosti Bosne i Hercegovine-KD BiH 2010 koja je u potpunosti usklađena sa Evropskom klasifikacijom ekonomskih djelatnosti NACE Rev.2.

Obuhvat

Izveštajne jedinice su svi poslovni subjekti (preduzeća, obrtnici, zadruga, ustanove, udruženja itd.) i njihove jedinice u sastavu koji su prema KD BiH 2010 registrovani u granama: 55.1 (hoteli i sličan smještaj), 55.2 (odmarališta i slični objekti za kraći odmor), 55.3 (kampovi i prostori za kampovanje), 55.9 (ostali smještaj); zdravstvene ustanove u kojima osobe same snose naknadu za medicinsku rehabilitaciju odnosno svoj boravak; poslovni subjekti koji se bave posredovanjem u smještaju gostiju u: seljačkim domaćinstvima, kućama, kampovima, apartmanima i sobama, koje neposredno iznajmljuju građani/domaćinstva. Cjelokupno područje Bosne i Hercegovine je obuhvaćeno istraživanjem.

Izvor i metoda prikupljanja

Podaci o turističkom prometu (broj dolazaka i noćenja turista) te smještajnim kapacitetima prikupljaju se redovnim mjesečnim izvještajem (obrazac TU-11). Izvještaji se sastavljaju na osnovu evidencija u knjigama gostiju, pružanja smještajnih usluga turistima ili samo posreduju u pružanju tih usluga.

Definicije

Turizam je aktivnost osoba koje putuju i borave u mjestima izvan svoje uobičajene sredine, ne duže od jedne godine, u bilo koje svrhe uključujući poslovne, razonodu ili bilo koju ličnu svrhu, osim u svrhu zapošljavanja kod poslovnog subjekta sa sjedištem u mjestu posjeta.

Turist je svaka osoba koja u mjestu izvan svog prebivališta, provede najmanje jednu noć u ugostiteljskom ili drugom objektu za smještaj turista, radi odmora ili rekreacije, zdravlja, studija, sporta, religije, porodice, poslova, javnih misija ili skupova.

Prebivalište je mjesto u kojem se osoba nastanila s namjerom da u njemu stalno živi.

Domaći turista je svaka osoba sa prebivalištem u Bosni i Hercegovini koja u nekom mjestu u Bosni i Hercegovini izvan mjesta svog prebivališta provede najmanje jednu noć u ugostiteljskom ili drugom objektu za smještaj turista.

Strani turista je svaka osoba koja u Bosni i Hercegovini nema stalno prebivalište, a provede najmanje jednu noć u ugostiteljskom ili u drugom objektu za smještaj gostiju.

Znakovi

- nema pojave

0,0 podatak je manji od 0,05 upotrijebljene jedinice mjere

Izdaje i štampa Agencija za statistiku Bosne i Hercegovine, 71000 Sarajevo, Zelenih beretki 26

Telefon: +387 (33) 911 911 · Telefaks: +387 (33) 220 622

Elektronska pošta: bhas@bhas.ba · Internetska stranica: <http://www.bhas.ba>

Odgovara director: mr.sc.Velimir Jukić

Saopćenje priredila: Jasmina Omić

Podaci iz ovog saopćenja objavljuju se i na internetu
