



Molimo korisnike da prilikom upotrebe podataka  
obavezno navedu izvor

GODINA X

SARAJEVO, 30.09.2016.

BROJ 6

## STATISTIKA TURIZMA

### Kumulativni podaci, januar – juli 2016.

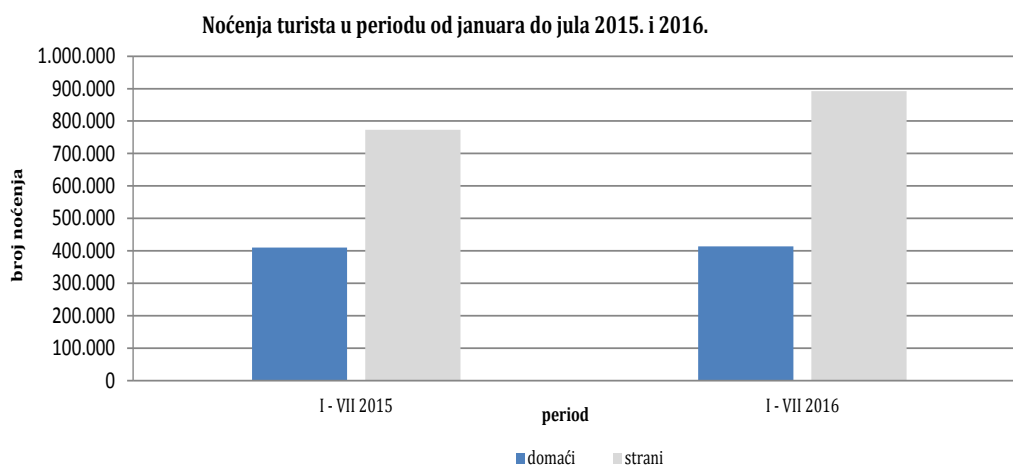
U periodu januar – juli 2016. turisti su ostvarili 634.612 posjeta, što je više za 10,9% i 1.306.148 noćenja, što je više za 10,4% u odnosu na isti period 2015. godine.

Broj noćenja domaćih turista viši je za 0,9%, dok je broj noćenja stranih turista viši za 15,4% u odnosu na isti period 2015. godine. U ukupno ostvarenom broju noćenja učešće domaćih turista je 31,7% dok je 68,3% učešće stranih turista.

U strukturi noćenja stranih turista najviše noćenja u prvih sedam mjeseci 2016. godine ostvarili su turisti iz Hrvatske (12,2%), Turske (10,3%), Srbije (9,4%), Italije (5,9%) i Slovenije (5,8%), što je ukupno 43,6%. Turisti iz ostalih zemalja ostvarili su 56,4% noćenja.

Što se tiče dužine boravka stranih turista u našoj zemlji, na prvom mjestu je: Južnoafrička Republika sa prosječnim zadržavanjem od 4,2 noći, Irska sa 3,6 noći, Kuvajt sa 3,2 noći i Latvija sa 3,1 noć.

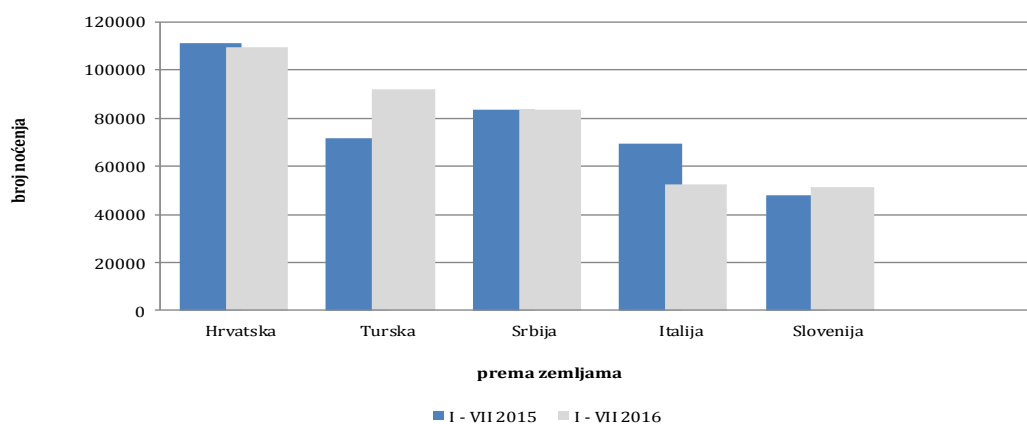
Prema vrsti smještajnog objekta najveći broj noćenja ostvaren je u okviru djelatnosti Hoteli i sličan smještaj sa učešćem od 92,6%.



**Tabela 1: Dolasci i noćenja turista**

	DOLASCI			NOĆENJA			I - VII 2016	
	I - VII 2015*	I - VII 2016	Indeksi $\frac{I - VII 2016}{I - VII 2015}$	I - VII 2015*	I - VII 2016	Indeksi $\frac{I - VII 2016}{I - VII 2015}$	Struktura noćenja %	Prosječan broj noćenja po dolasku
<b>UKUPNO</b>	<b>572.292</b>	<b>634.612</b>	<b>110,9</b>	<b>1.183.129</b>	<b>1.306.148</b>	<b>110,4</b>	<b>100,0</b>	<b>2,1</b>
<b>Domaći turisti</b>	198.261	208.863	105,3	410.224	413.893	100,9	31,7	2,0
<b>Strani turisti</b>	374.031	425.749	113,8	772.905	892.255	115,4	68,3	2,1

\*podaci za predhodni period su revidirani

**Noćenja stranih turista prema zemlji prebivališta u periodu od januara do jula 2015. i 2016.**

**Tabela 2: Dolasci i noćenja stranih turista prema zemlji prebivališta**

	DOLASCI			NOĆENJA			I - VII 2016	
	I - VII 2015*	I - VII 2016	Indeksi $\frac{I - VII 2016}{I - VII 2015}$	I - VII 2015*	I - VII 2016	Indeksi $\frac{I - VII 2016}{I - VII 2015}$	Struktura noćenja %	Prosječan broj noćenja po dolasku
<b>UKUPNO</b>	<b>374.031</b>	<b>425.749</b>	<b>113,8</b>	<b>772.905</b>	<b>892.255</b>	<b>115,4</b>	<b>100,0</b>	<b>2,1</b>
Albanija	1.521	1.888	124,1	2.822	3.532	125,2	0,4	1,9
Austrija	10.517	11.667	110,9	18.681	21.540	115,3	2,4	1,8
Belgija	2.097	2.198	104,8	4.656	5.850	125,6	0,7	2,7
Bugarska	3.465	3.980	114,9	5.002	7.281	145,6	0,8	1,8
Crna Gora	5.862	7.049	120,2	13.755	17.592	127,9	2,0	2,5
Češka	2.594	2.343	90,3	5.266	4.897	93,0	0,5	2,1
Danska	1.619	2.023	125,0	3.695	5.231	141,6	0,6	2,6
Estonija	188	168	89,4	396	401	101,3	0,0	2,4
Finska	1.077	992	92,1	2.099	1.963	93,5	0,2	2,0
Francuska	8.147	7.498	92,0	24.511	20.037	81,7	2,2	2,7
Grčka	2.925	3.636	124,3	5.596	7.214	128,9	0,8	2,0
Holandija	5.055	5.851	115,7	10.934	14.014	128,2	1,6	2,4
Hrvatska	50.221	47.936	95,5	111.194	109.119	98,1	12,2	2,3
Irska	1.909	1.717	89,9	4.891	6.234	127,5	0,7	3,6
Island	70	136	194,3	179	391	218,4	0,0	2,9

(nastavak na slijedećoj strani)

(nastavak)

	DOLASCI			NOĆENJA			I - VII 2016	
	I - VII 2015*	I - VII 2016	Indeksi $\frac{I - VII 2016}{I - VII 2015}$	I - VII 2015*	I - VII 2016	Indeksi $\frac{I - VII 2016}{I - VII 2015}$	Struktura noćenja %	Prosječan broj noćenja po dolasku
Italija	27.863	20.009	71,8	69.584	52.307	75,2	5,9	2,6
Kipar	231	325	140,7	442	517	117,0	0,1	1,6
Latvija	430	309	71,9	1.401	953	68,0	0,1	3,1
Litvanija	866	588	67,9	1.384	1.674	121,0	0,2	2,8
Luksemburg	125	268	214,4	225	594	264,0	0,1	2,2
Mađarska	4.408	4.576	103,8	8.757	8.433	96,3	0,9	1,8
Makedonija B.J.R.	3.982	4.264	107,1	7.041	9.179	130,4	1,0	2,2
Malta	206	136	66,0	621	301	48,5	0,0	2,2
Norveška	2.423	2.438	100,6	5.596	5.496	98,2	0,6	2,3
Njemačka	13.063	14.483	110,9	26.747	31.441	117,5	3,5	2,2
Poljska	16.431	15.879	96,6	37.243	36.692	98,5	4,1	2,3
Portugal	494	898	181,8	828	1.548	187,0	0,2	1,7
Rumunija	1.507	2.129	141,3	3.033	4.887	161,1	0,5	2,3
Rusija	1.981	2.107	106,4	4.333	4.438	102,4	0,5	2,1
Slovačka	1.470	1.282	87,2	2.620	2.707	103,3	0,3	2,1
Slovenija	24.923	25.747	103,3	48.110	51.411	106,9	5,8	2,0
Srbija	39.980	41.438	103,6	83.320	83.721	100,5	9,4	2,0
Španija	3.946	4.042	102,4	7.905	8.808	111,4	1,0	2,2
Švajcarska (uključujući i Lihtenštajn)	4.248	4.834	113,8	8.682	10.148	116,9	1,1	2,1
Švedska	4.646	6.022	129,6	12.056	14.040	116,5	1,6	2,3
Turska	41.300	55.886	135,3	71.683	92.146	128,5	10,3	1,6
Ujedinjeno Kraljevstvo	5.023	5.669	112,9	11.301	12.607	111,6	1,4	2,2
Ukrajina	646	718	111,1	1.326	1.612	121,6	0,2	2,2
Ostale evropske zemlje	1.617	1.534	94,9	4.066	3.854	94,8	0,4	2,5
Egipat	293	631	215,4	713	1.444	202,5	0,2	2,3
Južnoafrička Republika	138	144	104,3	479	606	126,5	0,1	4,2
Ostale afričke zemlje	577	620	107,5	1.342	1.638	122,1	0,2	2,6
Kanada	2.034	2.386	117,3	3.901	4.750	121,8	0,5	2,0
SAD	10.669	11.436	107,2	22.942	26.042	113,5	2,9	2,3
Ostale sjeverno-američke zemlje	366	190	51,9	646	418	64,7	0,0	2,2
Brazil	1.693	1.255	74,1	3.296	2.274	69,0	0,3	1,8
Ostale zemlje Južne i Srednje Amerike	1.418	1.821	128,4	2.674	3.581	133,9	0,4	2,0
Indija	445	1.130	253,9	970	2.496	257,3	0,3	2,2
Iran	251	130	51,8	658	288	43,8	0,0	2,2
Izrael	1.659	1.534	92,5	2.778	2.840	102,2	0,3	1,9
Japan	3.376	4.070	120,6	4.668	5.200	111,4	0,6	1,3
Kina	5.215	7.453	142,9	6.383	9.375	146,9	1,1	1,3
Koreja, Južna	18.588	24.635	132,5	20.870	27.657	132,5	3,1	1,1
Kuvajt	5.445	6.423	118,0	17.110	20.869	122,0	2,3	3,2
Saudijska Arabija	3.897	7.847	201,4	9.013	18.647	206,9	2,1	2,4
Ostale azijske zemlje	14.683	34.557	235,4	35.102	90.077	256,6	10,1	2,6
Australija	3.589	3.982	111,0	6.214	7.854	126,4	0,9	2,0
Novi Zeland	400	455	113,8	746	811	108,7	0,1	1,8
Ostale zemlje Okeanije	219	387	176,7	419	578	137,9	0,1	1,5

\* podaci za predhodni period su revidirani

Struktura noćenja turista prema klasifikaciji djelatnosti 1) od januara do jula 2015. i 2016.

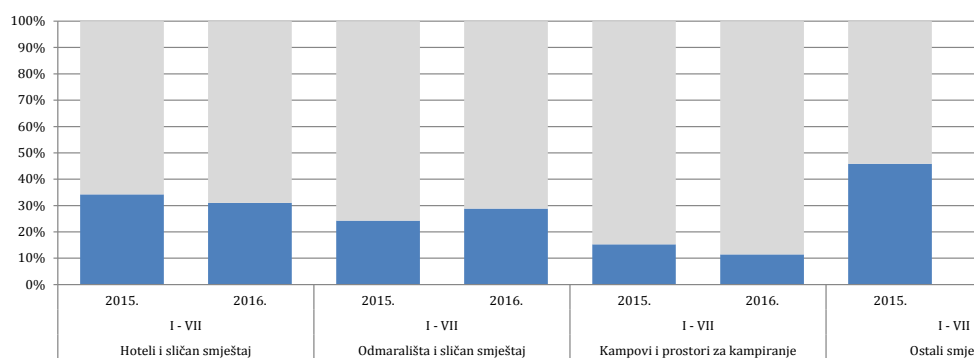


Tabela3: Dolasci i noćenja turista prema klasifikaciji djelatnosti <sup>1)</sup>

	DOLASCI			NOĆENJA			I - VII 2016
	I-VII 2015*	I - VII 2016	Indeksi $\frac{I - VII 2016}{I - VII 2015}$	I -VII 2015*	I - VII 2016	Indeksi $\frac{I - VII 2016}{I - VII 2015}$	Struktura noćenja %
<b>UKUPNO</b>	<b>572.292</b>	<b>634.612</b>	<b>110,9</b>	<b>1.183.129</b>	<b>1.306.148</b>	<b>110,4</b>	<b>100,0</b>
Hoteli i sličan smještaj	537.280	596.104	110,9	1.102.825	1.210.078	109,7	92,6
Odmarališta i slični objekti za kraći odmor	20.050	20.715	103,3	40.084	43.598	108,8	3,3
Kampovi i prostori za kampiranje	6.714	7.118	106,0	9.581	11.379	118,8	0,9
Ostali smještaj	8.248	10.675	129,4	30.639	41.093	134,1	3,1
<b>Domaći turisti</b>	<b>198.261</b>	<b>208.863</b>	<b>105,3</b>	<b>410.224</b>	<b>413.893</b>	<b>100,9</b>	<b>31,7</b>
Hoteli i sličan smještaj	185.813	195.030	105,0	377.951	375.101	99,2	28,7
Odmarališta i slični objekti za kraći odmor	6.099	7.517	123,2	9.724	12.559	129,2	1,0
Kampovi i prostori za kampiranje	1.260	1.186	94,1	1.460	1.304	89,3	0,1
Ostali smještaj	5.089	5.130	100,8	21.089	24.929	118,2	1,9
<b>Strani turisti</b>	<b>374.031</b>	<b>425.749</b>	<b>113,8</b>	<b>772.905</b>	<b>892.255</b>	<b>115,4</b>	<b>68,3</b>
Hoteli i sličan smještaj	351.467	401.074	114,1	724.874	834.977	115,2	63,9
Odmarališta i slični objekti za kraći odmor	13.951	13.198	94,6	30.360	31.039	102,2	2,4
Kampovi i prostori za kampiranje	5.454	5.932	108,8	8.121	10.075	124,1	0,8
Ostali smještaj	3.159	5.545	175,5	9.550	16.164	169,3	1,2

\* podaci za predhodni period su revidirani

<sup>1)</sup> Klasifikacija djelatnosti Bosne i Hercegovine BiH 2010

## METODOLOŠKA OBJAŠNENJA

### Cilj statističkog istraživanja

Svrha statističkog istraživanja jest praćenje turističke aktivnosti u komercijalnim smještajnim objektima i osiguravanje međunarodno usporedivih podataka statistike turizma u BiH u skladu sa važećom EU regulativom za statistiku turizma.

### Jedinice posmatranja

Jedinice posmatranja su svi poslovni subjekti/pravna osobe koje su prema glavnoj djelatnosti registrovane da obavljaju djelatnost pružanja smještaja (oblast 55 - KD BiH 2010), fizičke osobe te domaćinstva koja iznajmljuju smještajne objekte turistima. Za potrebe istraživanja korištena je Klasifikacija djelatnosti Bosne i Hercegovine-KD BiH 2010 koja je u potpunosti usklađena sa Evropskom klasifikacijom ekonomskih djelatnosti NACE Rev.2.

### Obuhvat

Izveštajne jedinice su svi poslovni subjekti (preduzeća, obrtnici, zadruga, ustanove, udruženja itd.) i njihove jedinice u sastavu koji su prema KD BiH 2010 registrovani u granama: 55.1 (hoteli i sličan smještaj), 55.2 (odmarališta i slični objekti za kraći odmor), 55.3 (kampovi i prostori za kampovanje), 55.9 (ostali smještaj); zdravstvene ustanove u kojima osobe same snose naknadu za medicinsku rehabilitaciju odnosno svoj boravak; poslovni subjekti koji se bave posredovanjem u smještaju gostiju u: seljačkim domaćinstvima, kućama, kampovima, apartmanima i sobama, koje neposredno iznajmljuju građani/domaćinstva. Cjelokupno područje Bosne i Hercegovine je obuhvaćeno istraživanjem.

### Izvor i metoda prikupljanja

Podaci o turističkom prometu (broj dolazaka i noćenja turista) te smještajnim kapacitetima prikupljaju se redovnim mjesečnim izvještajem (obrazac TU-11). Izvještaji se sastavljaju na osnovu evidencija u knjigama gostiju, pružanja smještajnih usluga turistima ili samo posreduju u pružanju tih usluga.

### Definicije

**Turizam** je aktivnost osoba koje putuju i borave u mjestima izvan svoje uobičajene sredine, ne duže od jedne godine, u bilo koje svrhe uključujući poslovne, razonodu ili bilo koju ličnu svrhu, osim u svrhu zapošljavanja kod poslovnog subjekta sa sjedištem u mjestu posjeta.

**Turist** je svaka osoba koja u mjestu izvan svog prebivališta, provede najmanje jednu noć u ugostiteljskom ili drugom objektu za smještaj turista, radi odmora ili rekreacije, zdravlja, studija, sporta, religije, porodice, poslova, javnih misija ili skupova.

**Prebivalište** je mjesto u kojem se osoba nastanila s namjerom da u njemu stalno živi.

**Domaći turista** je svaka osoba sa prebivalištem u Bosni i Hercegovini koja u nekom mjestu u Bosni i Hercegovini izvan mjesta svog prebivališta provede najmanje jednu noć u ugostiteljskom ili drugom objektu za smještaj turista.

**Strani turista** je svaka osoba koja u Bosni i Hercegovini nema stalno prebivalište, a provede najmanje jednu noć u ugostiteljskom ili u drugom objektu za smještaj gostiju.

### Znakovi

- nema pojave

0,0 podatak je manji od 0,05 upotrijebljene jedinice mjere

---

Izdaje i štampa Agencija za statistiku Bosne i Hercegovine, 71000 Sarajevo, Zelenih beretki 26

Telefon: +387 (33) 911 911 · Telefaks: +387 (33) 220 622

Elektronska pošta: [bhas@bhas.ba](mailto:bhas@bhas.ba) · Internetska stranica: <http://www.bhas.ba>

Odgovara direktor: mr.sc.Velimir Jukić

Saopćenje priredila: Jasmina Omić

Podaci iz ovog saopćenja objavljuju se i na internetu

---