



# SAOPĆENJE



Molimo korisnike da prilikom upotrebe podataka  
obavezno navedu izvor

GODINA X

SARAJEVO, 06.10.2017.

BROJ 8

## STATISTIKA TURIZMA

### Statistika turizma u BiH, avgust 2017.

U Bosni i Hercegovini u mjesecu augustu 2017. turisti su ostvarili 160.932 posjete, što je više za 0,3% u odnosu na juli 2017. i za 14,1% više u odnosu na august 2016. godine. Turisti su ostvarili 372.102 noćenja, što je više za 7,2% u odnosu na juli 2017. i za 11,6% više u odnosu na august 2016. godine. U ukupno ostvarenom broju noćenja učešće domaćih turista je 20,4 dok je 79,6% učešće stranih turista.

Broj noćenja domaćih turista viši je za 1,0% u odnosu na juli 2017. i viši za 3,9% u odnosu na august 2016. godine. Broj noćenja stranih turista viši je za 8,9% u odnosu na juli 2017. i viši za 13,7% u odnosu na august 2016. godine.

U strukturi noćenja stranih turista u augustu 2017. najviše noćenja ostvarili su turisti iz Ujedinjenih Arapskih Emirata (8,5%), Saudijske Arabije (8,1%), Italije (7,4%), Turske (6,4%), Poljske (6,1%), Srbije (5,1%) i Hrvatske (4,8%) što je ukupno 46,4%. Turisti iz ostalih zemalja ostvarili su 53,6% noćenja.

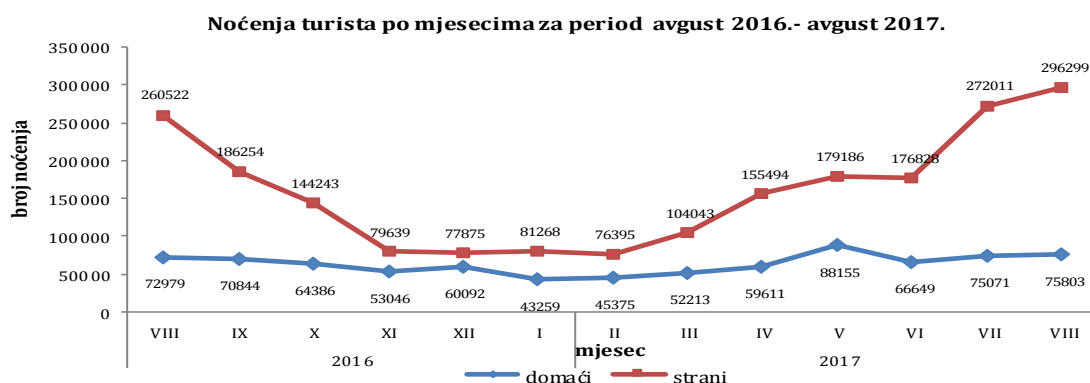
Što se tiče dužine boravka stranih turista u našoj zemlji, na prvom mjestu je: Malta sa prosječnim zadržavanjem 7,1 noć, Francuska sa 4,2 noći, Kuvajt sa 4,0 noći, Katar sa 3,8 noći, Irska sa 3,5 noći i Rumunija sa 3,4 noći.

Turistima je u augustu 2017. u Bosni i Hercegovini bilo na raspolaganju 19.222 sobe, apartman i mjesto za kampiranje što je za 7,2% više u odnosu na august 2016. i 41.505 raspoloživa kreveta što je više za 8,3% u odnosu na isti mjesec 2016. godine.

U augustu 2017. u okviru djelatnosti - Hoteli i sličan smještaj turistima je bilo na raspolaganju ukupno 16.460 soba i apartmana što je za 6,6% više u odnosu na august 2016. i 33.873 kreveta što je za 8,7% više u odnosu na isti mjesec prethodne godine.

Neto stopa iskorištenosti stalnih kreveta iznosila je 30,9%.

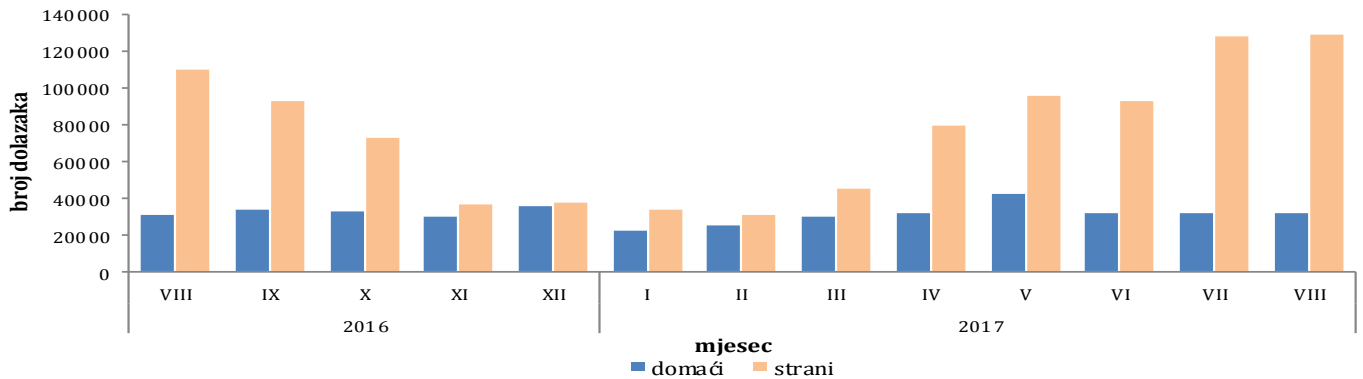
Prema vrsti smještajnog objekta najveći broj noćenja ostvaren je u okviru djelatnosti Hoteli i sličan smještaj sa učešćem od 90,1%.



**Tabela 1: Dolasci i noćenja turista**

	Dolasci					Noćenja					VIII 2017	
	VIII 2016	VII 2017	VIII 2017	Indeksi $\frac{\text{VIII 2017}}{\text{VII 2017}}$	Indeksi $\frac{\text{VIII 2017}}{\text{VIII 2016}}$	VIII 2016	VII 2017	VIII 2017	Indeksi $\frac{\text{VIII 2017}}{\text{VII 2017}}$	Indeksi $\frac{\text{VIII 2017}}{\text{VIII 2016}}$	Struktura noćenja %	Prosječan broj noćenja po dolasku
<b>UKUPNO</b>	141.054	160.462	160.932	100,3	114,1	333.501	347.082	372.102	107,2	111,6	100,0	2,3
<b>Domaći turisti</b>	30.644	32.012	32.086	100,2	104,7	72.979	75.071	75.803	101,0	103,9	20,4	2,4
<b>Strani turisti</b>	110.410	128.450	128.846	100,3	116,7	260.522	272.011	296.299	108,9	113,7	79,6	2,3

\* prethodni podatak je revidiran

**Dolasci turista za period avgust 2016. - avgust 2017.**

**Tabela 2: Dolasci i noćenja stranih turista prema zemlji prebivališta**

	Dolasci					Noćenja					VIII 2017	
	VIII 2016*	VII 2017	VIII 2017	Indeksi $\frac{\text{VIII 2017}}{\text{VII 2017}}$	Indeksi $\frac{\text{VIII 2017}}{\text{VIII 2016}}$	VIII 2016*	VII 2017	VIII 2017	Indeksi $\frac{\text{VIII 2017}}{\text{VII 2017}}$	Indeksi $\frac{\text{VIII 2017}}{\text{VIII 2016}}$	Struktura noćenja u %	Prosječan broj noćenja po dolasku
<b>UKUPNO</b>	110.410	128.450	128.846	100,3	116,7	260.522	272.011	296.299	108,9	113,7	100,0	2,3
Albanija	162	164	250	152,4	154,3	275	322	673	209,0	244,7	0,2	2,7
Austrija	2.944	2.827	3.296	116,6	112,0	6.193	5.509	6.696	121,5	108,1	2,3	2,0
Belgija	488	1.131	672	59,4	137,7	925	2.269	1.617	71,3	174,8	0,5	2,4
Bugarska	359	734	457	62,3	127,3	721	1.268	753	59,4	104,4	0,3	1,6
Crna Gora	943	1.004	1.088	108,4	115,4	2.833	2.700	2.828	104,7	99,8	1,0	2,6
Češka	950	886	1.140	128,7	120,0	1.920	1.625	1.968	121,1	102,5	0,7	1,7
Danska	330	907	511	56,3	154,8	791	2.356	1.165	49,4	147,3	0,4	2,3
Estonija	70	73	107	146,6	152,9	103	137	233	170,1	226,2	0,1	2,2
Finska	139	312	152	48,7	109,4	290	636	330	51,9	113,8	0,1	2,2
Francuska	2.605	2.410	3.178	131,9	122,0	8.319	9.149	13.392	146,4	161,0	4,5	4,2
Grčka	1.457	592	1.535	259,3	105,4	2.758	1.193	3.625	303,9	131,4	1,2	2,4
Holandija	1.777	2.077	2.086	100,4	117,4	4.119	4.480	4.548	101,5	110,4	1,5	2,2
Hrvatska	7.491	6.410	7.410	115,6	98,9	14.938	12.224	14.248	116,6	95,4	4,8	1,9
Irska	450	494	467	94,5	103,8	1.338	1.393	1.623	116,5	121,3	0,5	3,5
Island	31	22	28	127,3	90,3	77	49	66	134,7	85,7	0,0	2,4

(nastavak na slijedećoj strani)

(nastavak)

	Dolasci					Noćenja					VIII 2017	
	VIII 2016	VII 2017	VIII 2017	Indeksi VIII 2017 VII 2017	Indeksi VIII 2017 VIII 2016	VIII 2016	VII 2017	VIII 2017	Indeksi VIII 2017 VII 2017	Indeksi VIII 2017 VIII 2016	Struktura noćenja u %	prosječan broj noćenja po dolasku
Italija	9.529	4.181	8.547	204,4	89,7	23.289	10.222	22.047	215,7	94,7	7,4	2,6
Kipar	412	104	136	130,8	33,0	585	113	199	176,1	34,0	0,1	1,5
Latvija	221	200	142	71,0	64,3	537	366	382	104,4	71,1	0,1	2,7
Litvanija	96	216	165	76,4	171,9	1.178	288	261	90,6	22,2	0,1	1,6
Luksemburg	111	83	163	196,4	146,8	254	164	474	289,0	186,6	0,2	2,9
Mađarska	1.847	1.818	1.743	95,9	94,4	4.786	3.604	4.551	126,3	95,1	1,5	2,6
Makedonija B.J.R.	461	717	535	74,6	116,1	1.091	1.278	1.123	87,9	102,9	0,4	2,1
Malta	224	54	254	470,4	113,4	1.719	152	1.801	1184,9	104,8	0,6	7,1
Norveška	328	1.186	445	37,5	135,7	801	2.641	894	33,9	111,6	0,3	2,0
Njemačka	4.361	3.554	5.105	143,6	117,1	9.635	7.722	11.448	148,3	118,8	3,9	2,2
Poljska	6.144	10.098	7.185	71,2	116,9	13.656	23.935	17.960	75,0	131,5	6,1	2,5
Portugal	648	195	522	267,7	80,6	767	398	858	215,6	111,9	0,3	1,6
Rumunija	584	486	607	124,9	103,9	1.809	1.366	2.066	151,2	114,2	0,7	3,4
Rusija	574	769	655	85,2	114,1	1.285	1.511	1.300	86,0	101,2	0,4	2,0
Slovačka	329	635	588	92,6	178,7	708	1.257	1.242	98,8	175,4	0,4	2,1
Slovenija	5.961	4.540	6.401	141,0	107,4	12.911	10.049	11.962	119,0	92,6	4,0	1,9
Srbija	6.297	6.804	6.851	100,7	108,8	14.402	12.227	15.164	124,0	105,3	5,1	2,2
Španija	1.751	1.660	2.586	155,8	147,7	3.848	3.589	5.002	139,4	130,0	1,7	1,9
Švajcarska(uključujući Lihtenštajn)	1.142	1.955	1.409	72,1	123,4	2.312	3.897	2.836	72,8	122,7	1,0	2,0
Švedska	1.102	3.210	1.293	40,3	117,3	2.749	7.083	3.031	42,8	110,3	1,0	2,3
Turska	7.353	16.944	13.710	80,9	186,5	10.326	22.135	18.877	85,3	182,8	6,4	1,4
Ujedinjeno Kraljevstvo	1.401	1.699	1.883	110,8	134,4	2.795	3.442	4.386	127,4	156,9	1,5	2,3
Ukrajina	127	271	218	80,4	171,7	266	433	424	97,9	159,4	0,1	1,9
Ostale evropske zemlje	638	399	275	68,9	43,1	1.835	820	598	72,9	32,6	0,2	2,2
Egipt	61	250	236	94,4	386,9	177	510	444	87,1	250,8	0,1	1,9
Južnoafrička Republika	24	57	31	54,4	129,2	63	91	56	61,5	88,9	0,0	1,8
Ostale afričke zemlje	249	193	205	106,2	82,3	573	473	481	101,7	83,9	0,2	2,3
Kanada	479	819	858	104,8	179,1	1.088	1.672	1.911	114,3	175,6	0,6	2,2
SAD	2.270	3.267	2.825	86,5	124,4	4.920	7.627	6.797	89,1	138,2	2,3	2,4
Ostale zemlje Sjeverne Amerike	90	83	115	138,6	127,8	152	185	228	123,2	150,0	0,1	2,0
Brazil	286	288	340	118,1	118,9	508	490	588	120,0	115,7	0,2	1,7
Ostale zemlje Južne i Srednje Amerike	599	639	814	127,4	135,9	1.543	965	2.098	217,4	136,0	0,7	2,6
Bahrein <sup>1)</sup>	2.805	2.074	2.613	126,0	93,2	8.570	6.054	7.167	118,4	83,6	2,4	2,7
Indija	253	292	189	64,7	74,7	403	600	433	72,2	107,4	0,1	2,3
Iran	37	71	35	49,3	94,6	99	256	93	36,3	93,9	0,0	2,7
Izrael	375	1.650	1.654	100,2	441,1	846	3.113	3.819	122,7	451,4	1,3	2,3
Japan	308	563	469	83,3	152,3	444	682	734	107,6	165,3	0,2	1,6
Južna Koreja	4.795	5.781	5.015	86,7	104,6	5.501	6.155	5.809	94,4	105,6	2,0	1,2
Katar <sup>1)</sup>	1.315	456	630	138,2	47,9	5.912	1.415	2.405	170,0	40,7	0,8	3,8
Kina	1.006	2.922	2.556	87,5	254,1	1.240	3.460	3.076	88,9	248,1	1,0	1,2
Kuvajt	4.687	2.237	3.251	145,3	69,4	16.733	8.553	13.110	153,3	78,3	4,4	4,0
Saudijska Arabija Ujedinjeni Arapski Emirati <sup>1)</sup>	6.362	7.413	9.111	122,9	143,2	16.050	17.880	23.972	134,1	149,4	8,1	2,6
Ostale azijske zemlje (uključujući Maleziju i Oman)	3.141	6.233	4.492	72,1	143,0	8.458	14.749	11.782	79,9	139,3	4,0	2,6
- Malezija <sup>2)</sup>	-	186	454	244,1	-	-	368	710	192,9	-	0,2	1,6
- Oman <sup>2)</sup>	-	4.463	2.482	55,6	-	-	10.876	6.592	60,6	-	2,2	2,7
Australija	1.522	1.894	1.496	79,0	98,3	3.015	3.403	2.889	84,9	95,8	1,0	1,9
Novi Zeland	119	177	195	110,2	163,9	207	339	335	98,8	161,8	0,1	1,7
Ostale zemlje Okeanije	55	18	119	661,1	216,4	158	46	301	654,3	190,5	0,1	2,5

1) Od 2016. za Bahrein, Katar i Ujedinjene Arapske Emirate podaci se prikazuju pojedinačno i izdvojeni su iz Ostalih azijskih zemalja

2) Od 2017. Malezija i Oman prikazuju se pojedinačno i izdvojeni su iz Ostalih azijskih zemalja

\* prethodni podaci su revidirani

### Noćenja i dolasci stranih turista prema zemlji prebivališta, avgust 2017.

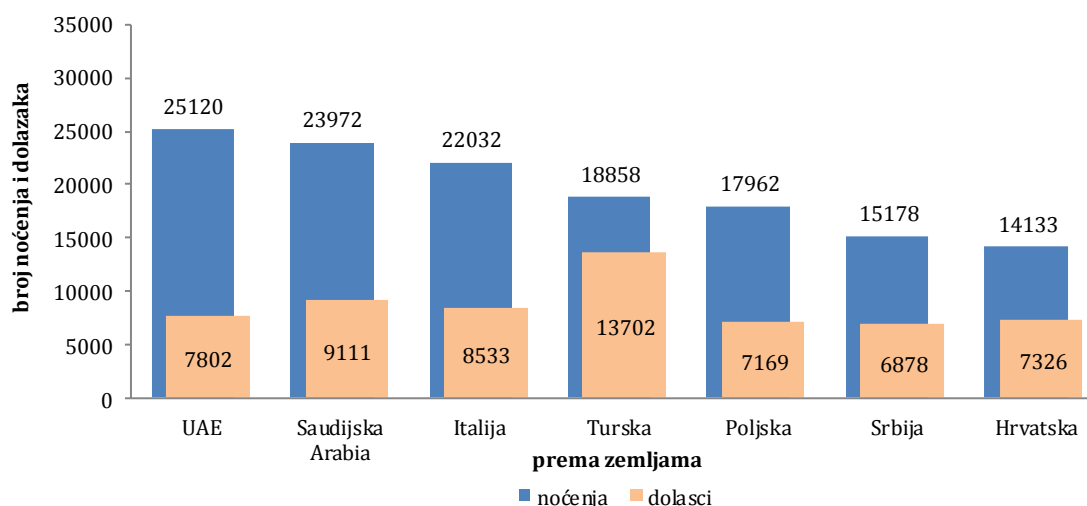


Tabela 3: Dolasci i noćenja turista prema klasifikaciji djelatnosti <sup>1)</sup>

	Dolasci					Noćenja					VIII 2017
	VIII 2016*	VII 2017	VIII 2017	Indeksi VIII 2017 VII 2017	Indeksi VIII 2017 VIII 2016	VIII 2016*	VII 2017	VIII 2017	Indeksi VIII 2017 VII 2017	Indeksi VIII 2017 VIII 2016	Struktura noćenja %
<b>UKUPNO</b>	<b>141.054</b>	<b>160.462</b>	<b>160.932</b>	<b>100,3</b>	<b>114,1</b>	<b>333.501</b>	<b>347.082</b>	<b>372.102</b>	<b>107,2</b>	<b>111,6</b>	<b>100,0</b>
Hoteli i sličan smještaj	128.146	146.927	146.425	99,7	114,3	301.436	315.130	335.144	106,4	111,2	90,1
Odmarališta i slični objekti za kraći odmor	5.683	6.471	7.504	116,0	132,0	12.763	13.627	18.287	134,2	143,3	4,9
Kampovi i prostori za kampiranje	3.371	3.559	3.626	101,9	107,6	7.123	6.616	7.223	109,2	101,4	1,9
Ostali smještaj	3.854	3.505	3.377	96,3	87,6	12.179	11.709	11.448	97,8	94,0	3,1
<b>Domaći turisti</b>	<b>30.644</b>	<b>32.012</b>	<b>32.086</b>	<b>100,2</b>	<b>104,7</b>	<b>72.979</b>	<b>75.071</b>	<b>75.803</b>	<b>101,0</b>	<b>103,9</b>	<b>20,4</b>
Hoteli i sličan smještaj	27.338	28.868	29.043	100,6	106,2	64.045	66.175	65.867	99,5	102,8	17,7
Odmarališta i slični objekti za kraći odmor	1.311	1.455	1.524	104,7	116,2	2.501	2.554	3.178	124,4	127,1	0,9
Kampovi i prostori za kampiranje	549	401	217	54,1	39,5	639	489	334	68,3	52,3	0,1
Ostali smještaj	1.446	1.288	1.302	101,1	90,0	5.794	5.853	6.424	109,8	110,9	1,7
<b>Strani turisti</b>	<b>110.410</b>	<b>128.450</b>	<b>128.846</b>	<b>100,3</b>	<b>116,7</b>	<b>260.522</b>	<b>272.011</b>	<b>296.299</b>	<b>108,9</b>	<b>113,7</b>	<b>79,6</b>
Hoteli i sličan smještaj	100.808	118.059	117.382	99,4	116,4	237.391	248.955	269.277	108,2	113,4	72,4
Odmarališta i slični objekti za kraći odmor	4.372	5.016	5.980	119,2	136,8	10.262	11.073	15.109	136,4	147,2	4,1
Kampovi i prostori za kampiranje	2.822	3.158	3.409	107,9	120,8	6.484	6.127	6.889	112,4	106,2	1,9
Ostali smještaj	2.408	2.217	2.075	93,6	86,2	6.385	5.856	5.024	85,8	78,7	1,4

<sup>1)</sup> Klasifikacija djelatnosti Bosne i Hercegovine BiH 2010

\* prethodni podaci su revidirani

**Tabela 4: Dolasci i noćenja turista prema načinu dolaska**

	Individualno						Organizirano					
	Dolasci turista			Noćenja turista			Dolasci turista			Noćenja turista		
	VIII 2016*	VIII 2017	Indeksi $\frac{\text{VIII 2017}}{\text{VIII 2016}}$	VIII 2016	VIII 2017	Indeksi $\frac{\text{VIII 2017}}{\text{VIII 2016}}$	VIII 2016*	VIII 2017	Indeksi $\frac{\text{VIII 2017}}{\text{VIII 2016}}$	VIII 2016	VIII 2017	Indeksi $\frac{\text{VIII 2017}}{\text{VIII 2016}}$
<b>UKUPNO</b>	90.110	111.090	123,3	215.899	259.876	120,4	50.944	49.842	97,8	117.602	112.226	95,4
Domaći turisti	24.908	28.555	114,6	59.306	66.295	111,8	5.736	3.531	61,6	13.673	9.508	69,5
Strani turisti	65.202	82.535	126,6	156.593	193.581	123,6	45.208	46.311	102,4	103.929	102.718	98,8

\* prethodni podaci su revidirani

## METODOLOŠKA OBJAŠNENJA

### Cilj statističkog istraživanja

Cilj statističkog istraživanja je praćenje turističke aktivnosti u komercijalnim smještajnim objektima i osiguravanje međunarodno usporedivih podataka statistike turizma u BiH u skladu sa važećom EU regulativom za statistiku turizma.

### Jedinice posmatranja

Jedinice posmatranja su svi poslovni subjekti/pravna osobe koje su prema glavnoj djelatnosti registrovane da obavljaju djelatnost pružanja smještaja (oblast 55 - KD BiH 2010), fizičke osobe te domaćinstva koja iznajmljuju smještajne objekte turistima. Za potrebe istraživanja korištena je Klasifikacija djelatnosti Bosne i Hercegovine- KD BiH 2010 koja je u potpunosti usklađena sa Evropskom klasifikacijom ekonomskih djelatnosti NACE Rev.2.

### Obuhvat

Izveštajne jedinice su svi poslovni subjekti (preduzeća, obrtnici, zadruga, ustanove, udruženja itd.) i njihove jedinice u sastavu koji su prema KD BiH 2010 registrovani u granama: 55.1 (hoteli i sličan smještaj), 55.2 (odmarališta i slični objekti za kraći odmor), 55.3 (kampovi i prostori za kampovanje), 55.9 (ostali smještaj); zdravstvene ustanove u kojima osobe same snose naknadu za medicinsku rehabilitaciju odnosno svoj boravak; poslovni subjekti koji se bave posredovanjem u smještaju gostiju u: seljačkim domaćinstvima, kućama, kampovima, apartmanima i sobama, koje neposredno iznajmljuju građani/domaćinstva. Cjelokupno područje Bosne i Hercegovine je obuhvaćeno istraživanjem.

### Izvor i metoda prikupljanja

Podaci o turističkom prometu (broj dolazaka i noćenja turista) te smještajnim kapacitetima prikupljaju se redovnim mjesečnim izvještajem (obrazac TU-11). Izvještaji se sastavljaju na osnovu evidencija u knjigama gostiju, pružanja smještajnih usluga turistima ili samo posreduju u pružanju tih usluga.

### Definicije

**Turizam** je aktivnost osoba koje putuju i borave u mjestima izvan svoje uobičajene sredine, ne duže od jedne godine, u bilo koje svrhe uključujući poslovne, razonodu ili bilo koju ličnu svrhu, osim u svrhu zapošljavanja kod poslovnog subjekta sa sjedištem u mjestu posjeta.

**Turist** je svaka osoba koja u mjestu izvan svog prebivališta, provede najmanje jednu noć u ugostiteljskom ili drugom objektu za smještaj turista, radi odmora ili rekreacije, zdravlja, studija, sporta, religije, porodice, poslova, javnih misija ili skupova.

**Prebivalište** je mjesto u kojem se osoba nastanila s namjerom da u njemu stalno živi.

**Domaći turista** je svaka osoba sa prebivalištem u Bosni i Hercegovini koja u nekom mjestu u Bosni i Hercegovini izvan mjesta svog prebivališta provede najmanje jednu noć u ugostiteljskom ili drugom objektu za smještaj turista.

**Strani turista** je svaka osoba koja u Bosni i Hercegovini nema stalno prebivalište, a provede najmanje jednu noć u ugostiteljskom ili u drugom objektu za smještaj gostiju.

**Dolasci turista** jesu broj osoba (turista) koje su došle i prijavile svoj boravak u objektu koji pruža uslugu smještaja.

**Noćenja turista** jesu svaka registrovana noć osobe (turista) u objektu koji pruža uslugu smještaja.

**Smještajni kapaciteti** prikazuju se kao broj soba, apartmana i mjesta za kampiranje i broj stalnih kreveta.

**Stalnim krevetima** smatraju se postelje koje su redovno spremljene za iznajmljivanje gostima.

**Stopa popunjenosti kreveta** u referentnom mjesecu dobija se dijeljenjem ukupnog broja noćenja sa brojem **raspoloživih** kreveta i brojem dana u kojem su kreveti bili dostupni za korištenje.

**Način dolaska** odnosi se na organizaciju boravka turista u objektu za smještaj. Ovisno o organizaciji putovanje može biti : individualno ili organizirano ( preko posrednika - putničke agencije ili druge organizacije koja se bavi posredovanjem u turizmu).

**Znakovi**

- nema pojave

0,0 podatak je manji od 0,05 upotrijebljene jedinice mjere

---

Izdaje i štampa Agencija za statistiku Bosne i Hercegovine, 71000 Sarajevo, Zelenih beretki 26

Telefon: +387 (33) 911 911 · Telefaks: +387 (33) 220 622

Elektronska pošta: [bhas@bhas.ba](mailto:bhas@bhas.ba) · Internetska stranica: <http://www.bhas.ba>

Odgovara direktor: mr.sc. Velimir Jukić

Saopćenje priredila: Azra Demirović

Podaci iz ovog saopćenja objavljuju se i na internetu

---