



# PRIOPĆENJE



Molimo korisnike da prilikom uporabe podataka  
obvezno navedu izvor

GODINA XI

SARAJEVO, 15.03.2017.

BROJ 1

## STATISTIKA TURIZMA

### Statistika turizma u BiH, siječanj 2017.

U Bosni i Hercegovini u mjesecu siječnju 2017. turisti su ostvarili 55.318 posjeta, što je manje za 24,4% u odnosu na prosinac 2016. i za 11,6% više u odnosu na siječanj 2016. godine. Turisti su ostvarili 124.527 noćenja, što je manje za 9,7% u odnosu na prosinac 2016. i za 9,9% više u odnosu na siječanj 2016. godine. U ukupno ostvarenom broju noćenja učešće domaćih turista je 34,7% dok je 65,3% učešće stranih turista.

Broj noćenja domaćih turista manji je za 28,0% u odnosu na prosinac 2016. i manji za 3,2% u odnosu na siječanj 2016. godine. Broj noćenja stranih turista viši je za 4,4% u odnosu na prosinac 2016. i za 18,4% viši u odnosu na siječanj 2016. godine.

U strukturi noćenja stranih turista u siječnju 2017. najviše noćenja ostvarili su turisti iz Hrvatske (33,5%), Srbije (14,7%), Turske (7,1%), Slovenije (5,6%) i Crne Gore (4,7%) što je ukupno 65,6%. Turisti iz ostalih zemalja ostvarili su 34,4% noćenja.

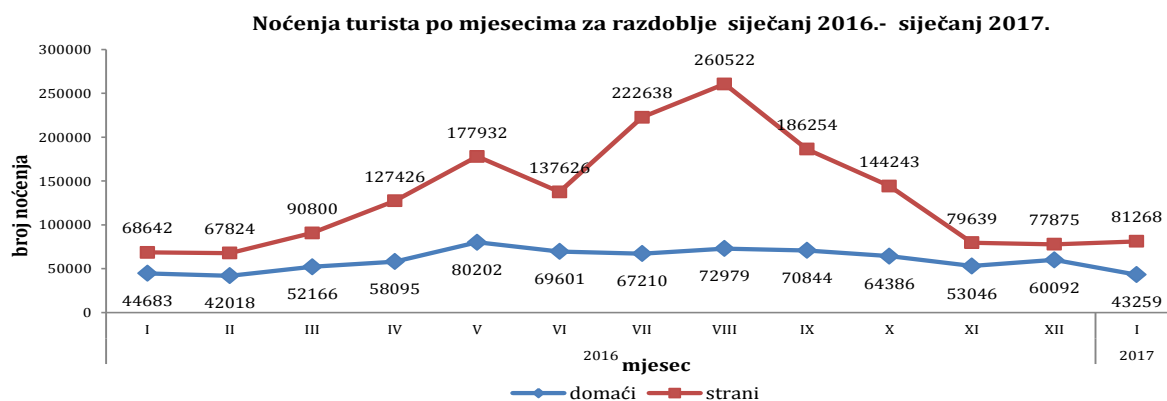
Što se tiče duljine boravka stranih turista u našoj zemlji, na prvom mjestu je: Malta sa prosječnim zadržavanjem od 13,0 noći, Južnoafrička Republika sa 4,9 noći, Bahrein i Katar sa po 3,4, Kuvajt sa 3,3 noći i Danska sa 3,2 noći.

Turistima je u siječnju 2017. u Bosni i Hercegovini bilo na raspolaganju 17.319 soba, apartman i mjesto za kampiranje što je za 16,9% više u odnosu na siječanj 2016. i 36.538 raspoloživa kreveta što je više za 18,2% u odnosu na isti mjesec 2016.godine.

U siječnju 2017. u okviru djelatnosti - Hoteli i sličan smještaj turistima je bilo na raspolaganju ukupno 15.451 sobe i apartman što je za 14,7% više u odnosu na siječanj 2016. i 31.459 kreveta što je za 14,2% više u odnosu na isti mjesec prethodne godine.

Neto stopa iskorištenosti stalnih kreveta u siječnju 2017. iznosila je 11,6%.

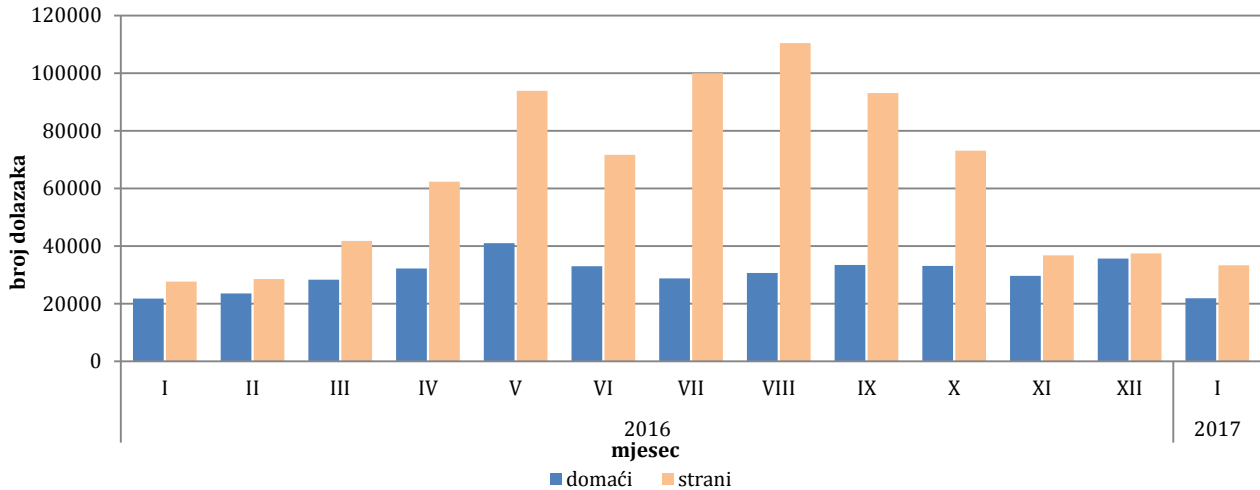
Prema vrsti smještajnog objekta najveći broj noćenja ostvaren je u okviru djelatnosti Hoteli i sličan smještaj sa učešćem od 93,3%.



Tablica 1: Dolasci i noćenja turista

	Dolasci					Noćenja					I 2017	
	I 2016	XII 2016	I 2017	Indeksi I 2017 XII 2016	Indeksi I 2017 I 2017	I 2016	XII 2016	I 2017	Indeksi I 2017 XII 2016	Indeksi I 2017 I 2017	Struktura noćenja %	Prosječan broj noćenja po dolasku
<b>Ukupno</b>	49.568	73.181	55.318	75,6	111,6	113.325	137.967	124.527	90,3	109,9	100,0	2,3
<b>Domaći</b>	21.845	35.715	21.971	61,5	100,6	44.683	60.092	43.259	72,0	96,8	34,7	2,0
<b>Strani</b>	27.723	37.466	33.347	89,0	120,3	68.642	77.875	81.268	104,4	118,4	65,3	2,4

Dolasci turista za razdoblje siječanj 2016. - siječanj 2017.



Tablica 2: Dolasci i noćenja stranih turista prema zemlji prebivališta

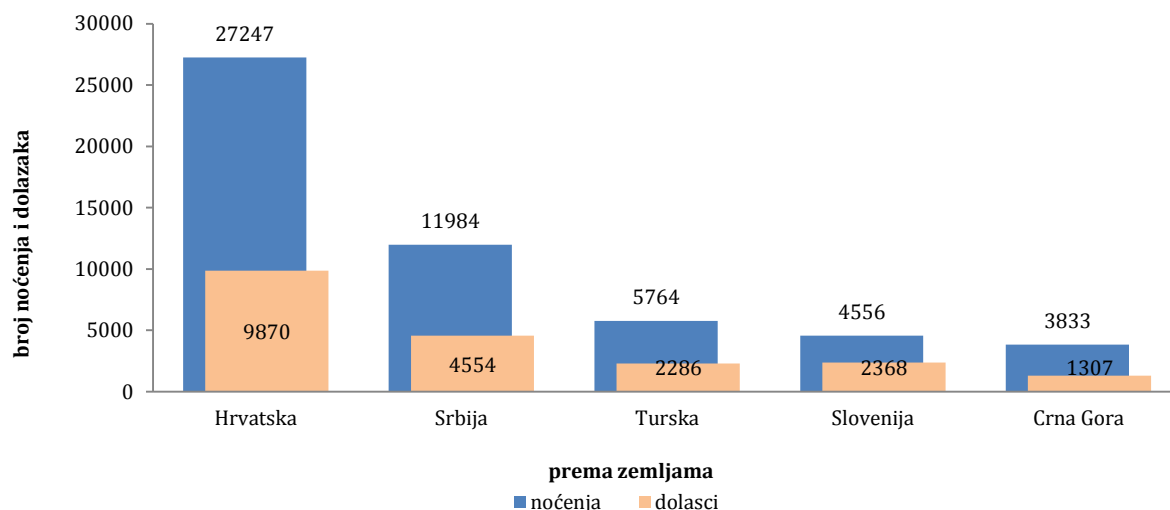
	Dolasci					Noćenja					I 2017	
	I 2016	XII 2016	I 2017	Indeksi I 2017 XII 2016	Indeksi I 2017 I 2017	I 2016	XII 2016	I 2017	Indeksi I 2017 XII 2016	Indeksi I 2017 I 2017	Struktura noćenja u %	prosječan broj noćenja po dolasku
<b>Ukupno</b>	27.723	37.466	33.347	89,0	120,3	68.642	77.875	81.268	104,4	118,4	100,0	2,4
Albanija	77	465	205	44,1	266,2	164	683	409	59,9	249,4	0,5	2,0
Austrija	1.074	1059	830	78,4	77,3	1.959	2087	1559	74,7	79,6	1,9	1,9
Belgija	98	77	91	118,2	92,9	269	165	199	120,6	74,0	0,2	2,2
Bugarska	389	387	367	94,8	94,3	1.058	813	821	101,0	77,6	1,0	2,2
Crna Gora	1.296	1326	1.307	98,6	100,8	4.202	2433	3833	157,5	91,2	4,7	2,9
Češka	98	201	181	90,0	184,7	212	398	375	94,2	176,9	0,5	2,1
Danska	76	79	64	81,0	84,2	165	251	207	82,5	125,5	0,3	3,2
Estonija	3	-	8	-	266,7	9	-	22	-	244,4	0,0	2,8
Finska	22	30	17	56,7	77,3	55	65	29	44,6	52,7	0,0	1,7
Francuska	163	266	197	74,1	120,9	410	636	479	75,3	116,8	0,6	2,4
Grčka	42	83	62	74,7	147,6	107	141	122	86,5	114,0	0,2	2,0
Holandija	243	483	274	56,7	112,8	462	2623	636	24,2	137,7	0,8	2,3
Hrvatska	7.150	8060	9.870	122,5	138,0	19.316	16930	27247	160,9	141,1	33,5	2,8
Irska	50	111	44	39,6	88,0	163	249	115	46,2	70,6	0,1	2,6
Island	1	8	4	50,0	400,0	1	13	12	92,3	1200,0	0,0	3,0
Italija	1.026	1669	1.065	63,8	103,8	2.285	3847	2276	59,2	99,6	2,8	2,1
Kipar	2	12	11	91,7	550,0	2	24	20	83,3	1000,0	0,0	1,8

(nastavak na slijedećoj strani)

	Dolasci					Noćenja					I 2017	
	I 2016	XII 2016	I 2017	Indeksi I 2017 XII 2016	Indeksi I 2017 I 2017	I 2016	XII 2016	I 2017	Indeksi I 2017 XII 2016	Indeksi I 2017 I 2017	Struktura noćenja u %	prosječan broj noćenja po dolasku
Latvija	3	5	7	140,0	233,3	8	7	14	200,0	175,0	0,0	2,0
Litvanija	11	13	10	76,9	90,9	23	24	18	75,0	78,3	0,0	1,8
Luksemburg	11	14	13	92,9	118,2	18	33	31	93,9	172,2	0,0	2,4
Mađarska	225	300	274	91,3	121,8	608	667	624	93,6	102,6	0,8	2,3
Makedonija B.J.R	282	697	260	37,3	92,2	762	1628	657	40,4	86,2	0,8	2,5
Malta	-	15	2	13,3	-	-	36	26	72,2	-	0,0	13,0
Norveška	63	86	81	94,2	128,6	134	202	196	97,0	146,3	0,2	2,4
Njemačka	1.184	1340	1.022	76,3	86,3	2.425	3076	2606	84,7	107,5	3,2	2,5
Poljska	199	246	362	147,2	181,9	319	606	748	123,4	234,5	0,9	2,1
Portugal	11	28	42	150,0	381,8	23	93	89	95,7	387,0	0,1	2,1
Rumunija	97	185	93	50,3	95,9	177	424	172	40,6	97,2	0,2	1,8
Rusija	221	162	223	137,7	100,9	683	342	605	176,9	88,6	0,7	2,7
Slovačka	54	116	113	97,4	209,3	96	192	216	112,5	225,0	0,3	1,9
Slovenija	2.052	3677	2.368	64,4	115,4	3.938	7928	4556	57,5	115,7	5,6	1,9
Srbija	3.995	5703	4.554	79,9	114,0	10.440	10277	11984	116,6	114,8	14,7	2,6
Španija	92	131	131	100,0	142,4	189	267	264	98,9	139,7	0,3	2,0
Švajcarska(uključujući Lihtenštajn	288	397	321	80,9	111,5	723	801	696	86,9	96,3	0,9	2,2
Švedska	268	318	298	93,7	111,2	526	661	653	98,8	124,1	0,8	2,2
Turska	2.527	1467	2.286	155,8	90,5	6.316	2978	5764	193,6	91,3	7,1	2,5
Ujedinjeno Kraljevstvo	264	382	333	87,2	126,1	717	851	903	106,1	125,9	1,1	2,7
Ukrajina	68	57	54	94,7	79,4	224	121	141	116,5	62,9	0,2	2,6
Ostale evropske zemlje	107	139	141	101,4	131,8	404	290	210	72,4	52,0	0,3	1,5
Egipat	60	39	69	176,9	115,0	122	108	142	131,5	116,4	0,2	2,1
Južnoafrička Republika	3	11	7	63,6	233,3	14	36	34	94,4	242,9	0,0	4,9
Ostale afričke zemlje	59	45	58	128,9	98,3	207	161	137	85,1	66,2	0,2	2,4
Kanada	91	72	66	91,7	72,5	238	198	157	79,3	66,0	0,2	2,4
SAD	566	616	759	123,2	134,1	1.206	1171	1465	125,1	121,5	1,8	1,9
Ostale zemlje Sjeverne Amerike	5	14	30	214,3	600,0	21	30	42	140,0	200,0	0,1	1,4
Brazil	47	43	48	111,6	102,1	119	97	121	124,7	101,7	0,1	2,5
Ostale zemlje Južne i Srednje Amerike	62	91	160	175,8	258,1	147	165	243	147,3	165,3	0,3	1,5
Bahrein <sup>1)</sup>	270	142	286	201,4	105,9	817	514	977	190,1	119,6	1,2	3,4
Indija	24	28	35	125,0	145,8	54	66	89	134,8	164,8	0,1	2,5
Iran	7	32	9	28,1	128,6	19	66	16	24,2	84,2	0,0	1,8
Izrael	34	66	66	100,0	194,1	133	210	157	74,8	118,0	0,2	2,4
Japan	219	112	188	167,9	85,8	246	141	234	166,0	95,1	0,3	1,2
Južna Koreja	683	1159	1.148	99,1	168,1	706	1252	1204	96,2	170,5	1,5	1,0
Katar <sup>1)</sup>	218	64	157	245,3	72,0	659	235	535	227,7	81,2	0,7	3,4
Kina	119	351	543	154,7	456,3	211	540	778	144,1	368,7	1,0	1,4
Kuvajt	398	144	320	222,2	80,4	1.222	602	1049	174,3	85,8	1,3	3,3
Malezija <sup>1)</sup>	-	-	291	-	-	-	-	490	-	-	0,6	1,7
Oman <sup>1)</sup>	-	-	116	-	-	-	-	342	-	-	0,4	2,9
Saudijska Arabija	209	148	146	98,6	69,9	503	373	395	105,9	78,5	0,5	2,7
Ujedinjeni Arapski Emirati <sup>1)</sup>	382	1314	648	49,3	169,6	1.215	4065	1911	47,0	157,3	2,4	2,9
Ostale azijske zemlje	268	3032	428	14,1	159,7	636	4624	749	16,2	117,8	0,9	1,8
Australija	154	121	162	133,9	105,2	501	316	419	132,6	83,6	0,5	2,6
Novi Zeland	11	20	21	105,0	190,9	43	35	47	134,3	109,3	0,1	2,2
Ostale zemlje Okeanije	2	8	1	12,5	50,0	11	8	1	12,5	9,1	0,0	1,0

<sup>1)</sup> Od 2017 Bahrein, Katar, Malezija, Oman, Ujedinjeni Arapski Emirati izdvojeni su iz Ostalih azijskih zemalja i prikazuju se pojedinačno

### Noćenja i dolasci stranih turista prema zemlji prebivališta, siječanj 2017.



Tablica 3: Dolasci i noćenja turista prema klasifikaciji djelatnosti <sup>1)</sup>

	Dolasci					Noćenja					I 2017
	I 2016	XII 2016	I 2017	Indeksi I 2017 XII 2016	Indeksi I 2017 I 2017	I 2016	XII 2016	I 2017	Indeksi I 2017 XII 2016	Indeksi I 2017 I 2017	Struktura noćenja %
<b>Ukupno</b>	<b>49.568</b>	<b>73.181</b>	<b>55.318</b>	<b>75,6</b>	<b>111,6</b>	<b>113.325</b>	<b>137.967</b>	<b>124.527</b>	<b>90,3</b>	<b>109,9</b>	<b>100,0</b>
Hoteli i sličan smještaj	46.743	69.419	52.476	75,6	112,3	105.418	128.231	116.224	90,6	110,3	93,3
Odmarališta i slični objekti za kraći odmor	1.956	2.396	1.976	82,5	101,0	4.084	4.783	4.688	98,0	114,8	3,8
Kampovi i prostori za kampiranje	-	164	33	20,1	-	-	228	54	23,7	-	-
Ostali smještaj	869	1.202	833	69,3	95,9	3.823	4.725	3.561	75,4	93,1	2,9
<b>Domaći</b>	<b>21.845</b>	<b>35.715</b>	<b>21.971</b>	<b>61,5</b>	<b>100,6</b>	<b>44.683</b>	<b>60.092</b>	<b>43.259</b>	<b>72,0</b>	<b>96,8</b>	<b>34,7</b>
Hoteli i sličan smještaj	20.436	33.537	20.468	61,0	100,2	41.426	54.308	40.064	73,8	96,7	32,2
Odmarališta i slični objekti za kraći odmor	890	1.370	1.002	73,1	112,6	1.396	2.351	1.555	66,1	111,4	1,2
Kampovi i prostori za kampiranje	-	25	15	60,0	-	-	29	17	58,6	-	-
Ostali smještaj	519	783	486	62,1	93,6	1.861	3.404	1.623	47,7	87,2	1,3
<b>Strani</b>	<b>27.723</b>	<b>37.466</b>	<b>33.347</b>	<b>89,0</b>	<b>120,3</b>	<b>68.642</b>	<b>77.875</b>	<b>81.268</b>	<b>104,4</b>	<b>118,4</b>	<b>65,3</b>
Hoteli i sličan smještaj	26.307	35.882	32.008	89,2	121,7	63.992	73.923	76.160	103,0	119,0	61,2
Odmarališta i slični objekti za kraći odmor	1.066	1.026	974	94,9	91,4	2.688	2.432	3.133	128,8	116,6	2,5
Kampovi i prostori za kampiranje	-	139	18	12,9	-	-	199	37	18,6	-	-
Ostali smještaj	350	419	347	82,8	99,1	1.962	1.321	1.938	146,7	98,8	1,6

<sup>1)</sup> Klasifikacija djelatnosti Bosne i Hercegovine BiH 2010

Tablica 4: Dolasci i noćenja turista prema načinu dolaska

	Individualno						Organizirano					
	Dolasci turista			Noćenja turista			Dolasci turista			Noćenja turista		
	I 2016	I 2017	Indeksi $\frac{I 2017}{I 2016}$	I 2016	I 2017	Indeksi $\frac{I 2017}{I 2016}$	I 2016	I 2017	Indeksi $\frac{I 2017}{I 2016}$	I 2016	I 2017	Indeksi $\frac{I 2017}{I 2016}$
<b>UKUPNO</b>	41.015	44.392	108,2	93.711	100.089	106,8	8.553	10.926	127,7	19.614	24.438	124,6
Domaći	19.306	18.872	97,8	37.732	35.360	93,7	2.539	3.099	122,1	6.951	7.899	113,6
Strani	21.709	25.520	117,6	55.979	64.729	115,6	6.014	7.827	130,1	12.663	16.539	130,6

## METODOLOŠKA OBJAŠNENJA

### Cilj statističkog istraživanja

Cilj statističkog istraživanja jest praćenje turističke aktivnosti u komercijalnim smještajnim objektima i osiguravanje međunarodno usporedivih podataka statistike turizma u BiH sukladno važećem EU regulativom za statistiku turizma.

### Jedinice promatranja

Jedinice promatranja su svi poslovni subjekti/pravne osobe koje su prema glavnoj djelatnosti registrirane da obavljaju djelatnost pružanja smještaja (oblast 55 - KD BiH 2010), fizičke osobe te kućanstva koja iznajmljuju smještajne objekte turistima. Za potrebe istraživanja korištena je Klasifikacija djelatnosti Bosne i Hercegovine- KD BiH 2010 koja je u potpunosti usklađena sa Europskom klasifikacijom ekonomskih djelatnosti NACE Rev.2.

### Obuhvat

Jedinice Izvješća su svi poslovni subjekti (poduzeća, obrtnici, zadruga, ustanove, udruge itd.) i njihove jedinice u sastavu koji su prema KD BiH 2010 registrirani u granama: 55.1 (hoteli i sličan smještaj), 55.2 (odmarališta i slični objekti za kraći odmor), 55.3 (kampovi i prostori za kampiranje), 55.9 (ostali smještaj); zdravstvene ustanove u kojima osobe same snose naknadu za medicinsku rehabilitaciju odnosno svoj boravak; poslovni subjekti koji se bave posredovanjem u smještaju gostiju u: seljačkim kućanstvima, kućama, kampovima, apartmanima i sobama, koje neposredno iznajmljuju građani/kućanstva.

Cjelokupno područje Bosne i Hercegovine je obuhvaćeno istraživanjem.

### Izvor i metoda prikupljanja

Podaci o turističkom prometu (broj dolazaka i noćenja turista) te smještajnim kapacitetima prikupljaju se redovitim mjesečnim izvješćem (obrazac TU-11). Izvješća se sastavljaju na temelju evidencija u knjigama gostiju, pružanja smještajnih usluga turistima ili samo posreduju u pružanju tih usluga.

### Definicije

**Turizam** je aktivnost osoba koje putuju i borave u mjestima izvan svoje uobičajene sredine, ne dulje od jedne godine, u bilo koje svrhe uključujući poslovne, razonodu ili bilo koju osobnu svrhu, osim u svrhu zapošljavanja kod poslovnog subjekta sa sjedištem u mjestu posjeta.

**Turist** je svaka osoba koja u mjestu izvan svog prebivališta, provede najmanje jednu noć u ugostiteljskom ili drugom objektu za smještaj turista, radi odmora ili rekreacije, zdravlja, studija, sporta, religije, obitelji, poslova, javnih misija ili skupova.

**Prebivalište** je mjesto u kojem se osoba nastanila s namjerom da u njemu stalno živi.

**Domaći turista** je svaka osoba sa prebivalištem u Bosni i Hercegovini koja u nekom mjestu u Bosni i Hercegovini izvan mjesta svog prebivališta provede najmanje jednu noć u ugostiteljskom ili drugom objektu za smještaj turista.

**Strani turista** je svaka osoba koja u Bosni i Hercegovini nema stalno prebivalište, a provede najmanje jednu noć u ugostiteljskom ili u drugom objektu za smještaj gostiju.

**Dolasci turista** jesu broj osoba (turista) koje su došle i prijavile svoj boravak u objektu koji pruža uslugu smještaja.

**Noćenja turista** jesu svaka registrirana noć osobe (turista) u objektu koji pruža uslugu smještaja.

**Smještajni kapaciteti** prikazuju se kao broj soba, apartmana, mjesta za kampiranje i broj stalnih postelja.

**Stalnim krevetima** smatraju se postelje koje su redovito spremljene za iznajmljivanje gostima

**Stopa popunjenosti kreveta** u referentnom mjesecu dobija se dijeljenjem ukupnog broja noćenja sa brojem raspoloživih kreveta i brojem dana u kojem su kreveti bili dostupni za korištenje.

**Način dolaska** odnosi se na organizaciju boravka turista u objektu za smještaj. Ovisno o organizaciji putovanja može biti : individualno ili organizirano ( preko posrednika - putničke agencije ili druge organizacije koja se bavi posredovanjem u turizmu).

#### **Znakovi**

- nema pojave

0,0 podatak je manji od 0,05 upotrijebljene jedinice mjere

---

Izdaje i tiska Agencija za statistiku Bosne i Hercegovine, 71000 Sarajevo, Zelenih beretki 26

Telefon: +387 (33) 911 911 · Telefaks: +387 (33) 220 622

Elektronička pošta: [bhas@bhas.ba](mailto:bhas@bhas.ba) · Internetska stranica: <http://www.bhas.ba>

Odgovara ravnatelj: mr.sc. Velimir Jukić

Priopćenje priredila: Azra Demirović

Podaci iz ovog priopćenja objavljuju se i na internet

---