



SAOPĆENJE



Molimo korisnike da prilikom upotrebe podataka
obavezno navedu izvor

GODINA X

SARAJEVO, 24.01.2017.

BROJ 11

STATISTIKA TURIZMA

Statistika turizma u BiH, novembar 2017.

U Bosni i Hercegovini u mjesecu novembru 2016. turisti su ostvarili 66.534 posjete, što je manje za 37,4% u odnosu na oktobar 2016. i za 8,9% više u odnosu na novembar 2015. godine.

Turisti su ostvarili 132.685 noćenja, što je manje za 36,4% u odnosu na oktobar 2016. i za 7,9% više u odnosu na novembar 2015. godine. U ukupno ostvarenom broju noćenja učešće domaćih turista je 40,0% dok je 60,0% učešće stranih turista.

Broj noćenja domaćih turista manji je za 17,6% u odnosu na oktobar 2016. i viši za 3,0% u odnosu na novembar 2015. godine. Broj noćenja stranih turista manji je za 44,8% u odnosu na oktobar 2016. i za 11,4% viši u odnosu na novembar 2015. godine.

U strukturi noćenja stranih turista u novembru 2016. najviše noćenja ostvarili su turisti iz Hrvatske (26,9%), Srbije (11,0%), Slovenije i Italije sa po (6,4%), Turske (5,7%) i SAD (3,2%) što je ukupno 59,6%. Turisti iz ostalih zemalja ostvarili su 40,4% noćenja.

Što se tiče dužine boravka stranih turista u našoj zemlji, na prvom mjestu je: Kuvajt sa prosječnim zadržavanjem od 3,6 noći, Indija i Egipat sa po 3,1 noć, zatim slijede Hrvatska, Australija, Novi Zeland i Izrael sa po 2,9 noći.

Turistima je u novembru 2016. u Bosni i Hercegovini bilo na raspolaganju 16.456 soba, apartmana i mjesta za kampovanje što je za 10,7% više u odnosu na novembar 2015. i 34.602 raspoloživa kreveta što je više za 10,0% u odnosu na isti mjesec 2015.godine.

U novembru 2016. u okviru djelatnosti - Hoteli i sličan smještaj turistima je bilo na raspolaganju ukupno 14.752 sobe i apartman što je za 10,5% više u odnosu na novembar 2015. i 29.892 kreveta što je za 10,0% više u odnosu na isti mjesec prethodne godine.

Neto stopa iskorištenosti stalnih kreveta iznosila je 13,5%.

Prema vrsti smještajnog objekta najveći broj noćenja ostvaren je u okviru djelatnosti Hoteli i sličan smještaj sa učešćem od 92,9%.

Noćenja turista po mjesecima za period novembar 2015 - novemb

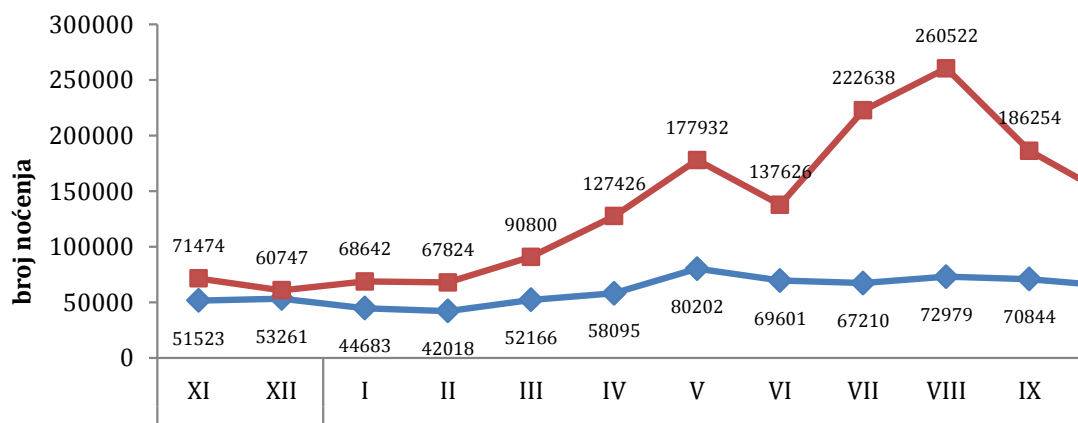


Tabela 1: Dolasci i noćenja turista

	Dolasci					Noćenja					XI 2016.	
	XI 2015.	X 2016.	XI 2016.	Indeksi XI 2016 X 2016	Indeksi XI 2016 XI 2015	XI 2015.	X 2016.	XI 2016.	Indeksi XI 2016 X 2016	Indeksi XI 2016 XI 2015	Struktura noćenja %	Prosječan broj noćenja po dolasku
UKUPNO	61.103	106.226	66.534	62,6	108,9	122.997	208.629	132.685	63,6	107,9	100,0	2,0
Domaći turisti	28.505	33.162	29.720	89,6	104,3	51.523	64.386	53.046	82,4	103,0	40,0	1,8
Strani turisti	32.598	73.064	36.814	50,4	112,9	71.474	144.243	79.639	55,2	111,4	60,0	2,2

Dolasci turista za period novembar 2015 - novembar 2016.

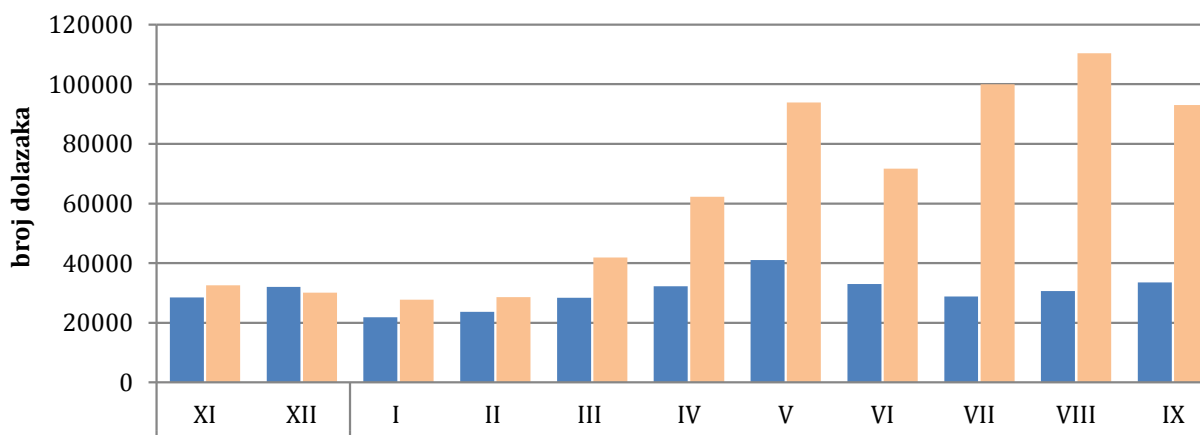


Tabela2: Dolasci i noćenja stranih turista prema zemlji prebivališta

	Dolasci					Noćenja					XI 2016.	
	XI 2015.	X 2016.	XI 2016.	Indeksi XI 2016 X 2016	Indeksi XI 2016 XI 2015	XI 2015.	X 2016.	XI 2016.	Indeksi XI 2016 X 2016	Indeksi XI 2016 XI 2015	Struktura noćenja u %	Prosječan broj noćenja po dolasku
UKUPNO	32.598	73.064	36.814	50,4	112,9	71.474	144.243	79.639	55,2	111,4	100,0	2,2
Albanija	487	389	430	110,5	88,3	959	737	777	105,4	81,0	1,0	1,8
Austrija	976	1.721	982	57,1	100,6	1.653	3.296	1.768	53,6	107,0	2,2	1,8
Belgija	93	253	141	55,7	151,6	247	416	303	72,8	122,7	0,4	2,1
Bugarska	182	682	186	27,3	102,2	817	1.115	332	29,8	40,6	0,4	1,8
Crna Gora	926	995	687	69,0	74,2	1.931	2.298	1.739	75,7	90,1	2,2	2,5
Češka	170	346	251	72,5	147,6	326	617	450	72,9	138,0	0,6	1,8
Danska	79	291	173	59,5	219,0	152	608	407	66,9	267,8	0,5	2,4
Estonija	6	54	7	13,0	116,7	16	113	11	9,7	68,8	0,0	1,6
Finska	42	203	47	23,2	111,9	84	439	89	20,3	106,0	0,1	1,9
Francuska	302	1.266	287	22,7	95,0	604	3.480	568	16,3	94,0	0,7	2,0
Grčka	72	477	86	18,0	119,4	131	1.119	140	12,5	106,9	0,2	1,6
Holandija	292	557	328	58,9	112,3	629	1.110	595	53,6	94,6	0,7	1,8
Hrvatska	6.640	8.876	7.290	82,1	109,8	17.625	21.492	21.398	99,6	121,4	26,9	2,9
Irska	666	428	140	32,7	21,0	1.433	1.317	346	26,3	24,1	0,4	2,5
Island	13	33	11	33,3	84,6	28	144	23	16,0	82,1	0,0	2,1

(nastavak na sljedećoj strani)

Holandija	292	557	328	58,9	112,3	629	1.110	595	53,6	94,6	0,7	1,8
Hrvatska	6.640	8.876	7.290	82,1	109,8	17.625	21.492	21.398	99,6	121,4	26,9	2,9
Irska	666	428	140	32,7	21,0	1.433	1.317	346	26,3	24,1	0,4	2,5
Island	13	33	11	33,3	84,6	28	144	23	16,0	82,1	0,0	2,1

(nastavak na slijedećoj strani)

(nastavak)

	Dolasci					Noćenja					XI 2016.	
	XI 2015.	X 2016.	XI 2016.	Indeksi XI 2016 X 2016	Indeksi XI 2016 XI 2015	XI 2015.	X 2016.	XI 2016.	Indeksi XI 2016 X 2016	Indeksi XI 2016 XI 2015	Struktura noćenja u %	Prosječan broj noćenja po dolasku
Italija	1.663	3.903	2.072	53,1	124,6	3.779	9.384	5.082	54,2	134,5	6,4	2,5
Kipar	7	15	14	93,3	200,0	15	32	23	71,9	153,3	0,0	1,6
Latvija	13	13	15	115,4	115,4	30	20	24	120,0	80,0	0,0	1,6
Litvanija	19	117	35	29,9	184,2	82	245	82	33,5	100,0	0,1	2,3
Luksemburg	19	18	23	127,8	121,1	48	45	51	113,3	106,3	0,1	2,2
Mađarska	304	997	276	27,7	90,8	624	1.495	565	37,8	90,5	0,7	2,0
Makedonija B.J.R.	528	803	523	65,1	99,1	1.106	1.610	1.097	68,1	99,2	1,4	2,1
Malta	2	14	4	28,6	200,0	7	23	6	26,1	85,7	0,0	1,5
Norveška	170	317	141	44,5	82,9	333	646	331	51,2	99,4	0,4	2,3
Njemačka	1.049	3.558	1.188	33,4	113,3	2.249	9.880	2.405	24,3	106,9	3,0	2,0
Poljska	354	1.773	342	19,3	96,6	842	2.754	872	31,7	103,6	1,1	2,5
Portugal	59	120	50	41,7	84,7	123	284	137	48,2	111,4	0,2	2,7
Rumunija	239	447	182	40,7	76,2	433	694	419	60,4	96,8	0,5	2,3
Rusija	178	439	158	36,0	88,8	322	923	341	36,9	105,9	0,4	2,2
Slovačka	152	197	142	72,1	93,4	305	385	246	63,9	80,7	0,3	1,7
Slovenija	2.352	7.337	2.972	40,5	126,4	4.112	12.085	5.136	42,5	124,9	6,4	1,7
Srbija	4.524	5.567	4.815	86,5	106,4	8.492	10.555	8.757	83,0	103,1	11,0	1,8
Španija	127	640	394	61,6	310,2	254	1.551	1.049	67,6	413,0	1,3	2,7
Švicarska (uključujući i Lihtenštajn)	226	996	245	24,6	108,4	466	2.171	428	19,7	91,8	0,5	1,7
Švedska	617	644	821	127,5	133,1	1.241	1.328	1.588	119,6	128,0	2,0	1,9
Turska	2.518	6.612	2.611	39,5	103,7	6.150	10.035	4.556	45,4	74,1	5,7	1,7
Ujedinjeno Kraljevstvo	443	974	468	48,0	105,6	970	2.336	1.009	43,2	104,0	1,3	2,2
Ukrajina	67	96	108	112,5	161,2	178	262	196	74,8	110,1	0,2	1,8
Ostale evropske zemlje	368	523	227	43,4	61,7	845	1.189	578	48,6	68,4	0,7	2,5
Egipat	51	60	64	106,7	125,5	79	196	201	102,6	254,4	0,3	3,1
Južnoafrička Republika	10	8	2	25,0	20,0	118	22	4	18,2	3,4	0,0	2,0
Ostale afričke zemlje	43	77	50	64,9	116,3	177	165	128	77,6	72,3	0,2	2,6
Kanada	120	503	105	20,9	87,5	248	974	242	24,8	97,6	0,3	2,3
SAD	867	2.081	1.279	61,5	147,5	1.845	4.429	2.512	56,7	136,2	3,2	2,0
Ostale sjeverno- američke zemlje	13	37	22	59,5	169,2	34	90	63	70,0	185,3	0,1	2,9
Brazil	38	299	61	20,4	160,5	90	502	118	23,5	131,1	0,1	1,9
Ostale zemlje Južne i Srednje Amerike	77	543	220	40,5	285,7	149	1.072	512	47,8	343,6	0,6	2,3
Indija	26	288	63	21,9	242,3	42	505	198	39,2	471,4	0,2	3,1
Iran	32	33	28	84,8	87,5	55	65	71	109,2	129,1	0,1	2,5
Izrael	37	349	71	20,3	191,9	88	788	206	26,1	234,1	0,3	2,9
Japan	369	802	338	42,1	91,6	484	1.108	436	39,4	90,1	0,5	1,3
Kina	502	2.284	482	21,1	96,0	931	2.600	713	27,4	76,6	0,9	1,5
Koreja, Južna	817	5.364	1.552	28,9	190,0	1.087	6.019	1.651	27,4	151,9	2,1	1,1

Noćenja i dolasci stranih turista prema zemlji prebivališta, novembar 2016.

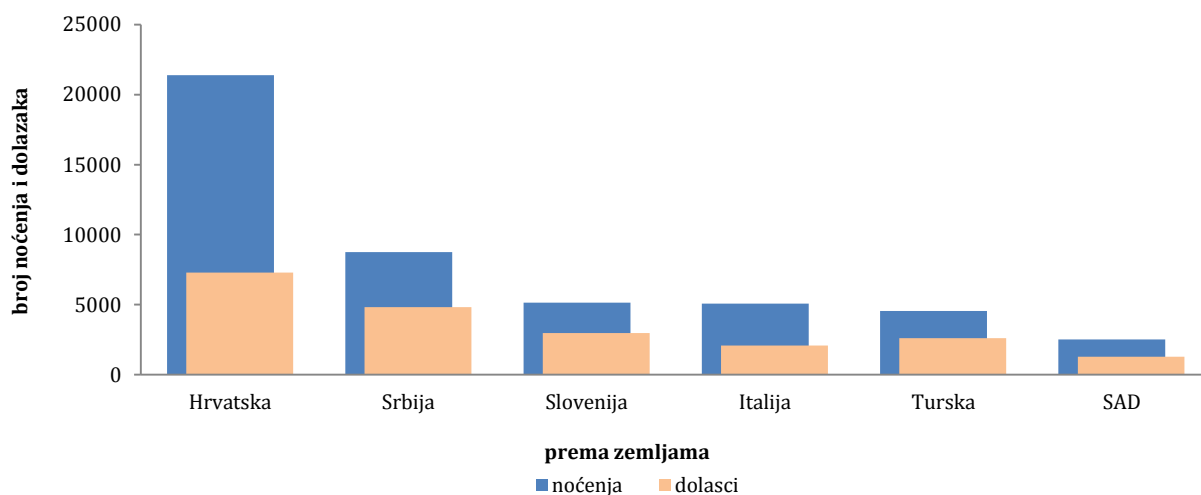


Tabela 3: Dolasci i noćenja turista prema klasifikaciji djelatnosti ¹⁾

	Dolasci					Noćenja					XI 2016
	XI 2015	X 2016	XI 2016	Indeksi XI 2016 X 2016	Indeksi XI 2016 XI 2015	XI 2015	X 2016	XI 2016	Indeksi XI 2016 X 2016	Indeksi XI 2016 XI 2015	Struktura noćenja %
Ukupno	61.103	106.226	66.534	62,6	108,9	122.997	208.629	132.685	63,6	107,9	100,0
Hoteli i sličan smještaj	58.642	100.867	63.101	62,6	107,6	115.523	194.262	123.301	63,5	106,7	92,9
Odmarališta i slični objekti za kraći odmor	1.532	3.454	2.252	65,2	147,0	3.141	7.082	4.681	66,1	149,0	3,5
Kampovi i prostori za kampiranje	15	276	137	49,6	913,3	23	434	169	38,9	734,8	0,1
Ostali smještaj	914	1.629	1.044	64,1	114,2	4.310	6.851	4.534	66,2	105,2	3,4
Domaći turisti	28.505	33.162	29.720	89,6	104,3	51.523	64.386	53.046	82,4	103,0	40,0
Hoteli i sličan smještaj	27.144	30.910	28.040	90,7	103,3	47.019	57.687	48.447	84,0	103,0	36,5
Odmarališta i slični objekti za kraći odmor	688	1.332	1.116	83,8	162,2	1.140	2.134	1.787	83,7	156,8	1,3
Kampovi i prostori za kampiranje	-	63	32	50,8	-	-	73	34	46,6	-	-
Ostali smještaj	673	857	532	62,1	79,0	3.364	4.492	2.778	61,8	82,6	2,1
Strani turisti	32.598	73.064	36.814	50,4	112,9	71.474	144.243	79.639	55,2	111,4	60,0
Hoteli i sličan smještaj	31.498	69.957	35.061	50,1	111,3	68.504	136.575	74.854	54,8	109,3	56,4
Odmarališta i slični objekti za kraći odmor	844	2.122	1.136	53,5	134,6	2.001	4.948	2.894	58,5	144,6	2,2
Kampovi i prostori za kampiranje	15	213	105	49,3	700,0	23	361	135	37,4	587,0	0,1
Ostali smještaj	241	772	512	66,3	212,4	946	2.359	1.756	74,4	185,6	1,3

¹⁾ Klasifikacija djelatnosti Bosne i Hercegovine BiH 2010

METODOLOŠKA OBJAŠNENJA

Cilj statističkog istraživanja

Cilj statističkog istraživanja je praćenje turističke aktivnosti u komercijalnim smještajnim objektima i osiguravanje međunarodno uporedivih podataka statistike turizma u BiH u skladu sa važećom EU regulativom za statistiku turizma.

Jedinice posmatranja

Jedinice posmatranja su svi poslovni subjekti/pravna osobe koje su prema glavnoj djelatnosti registrovane da obavljaju djelatnost pružanja smještaja (oblast 55 - KD BiH 2010), fizičke osobe te domaćinstva koja iznajmljuju smještajne objekte turistima. Za potrebe istraživanja korištena je Klasifikacija djelatnosti Bosne i Hercegovine- KD BiH 2010 koja je u potpunosti usklađena sa Evropskom klasifikacijom ekonomskih djelatnosti NACE Rev.2.

Obuhvat

Izveštajne jedinice su svi poslovni subjekti (preduzeća, obrtnici, zadruge, ustanove, udruženja itd.) i njihove jedinice u sastavu koji su prema KD BiH 2010 registrovani u granama: 55.1 (hoteli i sličan smještaj), 55.2 (odmarališta i slični objekti za kraći odmor), 55.3 (kampovi i prostori za kampovanje), 55.9 (ostali smještaj); zdravstvene ustanove u kojima osobe same snose naknadu za medicinsku rehabilitaciju odnosno svoj boravak; poslovni subjekti koji se bave posredovanjem u smještaju gostiju u: seljačkim domaćinstvima, kućama, kampovima, apartmanima i sobama, koje neposredno iznajmljuju građani/domaćinstva. Cjelokupno područje Bosne i Hercegovine je obuhvaćeno istraživanjem.

Izvor i metoda prikupljanja

Podaci o turističkom prometu (broj dolazaka i noćenja turista) te smještajnim kapacitetima prikupljaju se redovnim mjesečnim izvještajem (obrazac TU-11). Izvještaji se sastavljaju na osnovu evidencija u knjigama gostiju, pružanja smještajnih usluga turistima ili samo posreduju u pružanju tih usluga.

Definicije

Turizam je aktivnost osoba koje putuju i borave u mjestima izvan svoje uobičajene sredine, ne duže od jedne godine, u bilo koje svrhe uključujući poslovne, razonodu ili bilo koju ličnu svrhu, osim u svrhu zapošljavanja kod poslovnog subjekta sa sjedištem u mjestu posjeta.

Turist je svaka osoba koja u mjestu izvan svog prebivališta, provede najmanje jednu noć u ugostiteljskom ili drugom objektu za smještaj turista, radi odmora ili rekreacije, zdravlja, studija, sporta, religije, porodice, poslova, javnih misija ili skupova.

Prebivalište je mjesto u kojem se osoba nastanila s namjerom da u njemu stalno živi.

Domaći turista je svaka osoba sa prebivalištem u Bosni i Hercegovini koja u nekom mjestu u Bosni i Hercegovini izvan mjesta svog prebivališta provede najmanje jednu noć u ugostiteljskom ili drugom objektu za smještaj turista.

Strani turista je svaka osoba koja u Bosni i Hercegovini nema stalno prebivalište, a provede najmanje jednu noć u ugostiteljskom ili u drugom objektu za smještaj gostiju.

Dolasci turista jesu broj osoba (turista) koje su došle i prijavile svoj boravak u objektu koji pruža uslugu smještaja.

Noćenja turista jesu svaka registrovana noć osobe (turista) u objektu koji pruža uslugu smještaja.

Smještajni kapaciteti prikazuju se kao broj soba, apartmana, mjesta za kampiranje i broj stalnih kreveta.

Stalnim krevetima smatraju se postelje koje su redovno spremljene za iznajmljivanje gostima.

Stopa popunjenosti kreveta u referentnom mjesecu dobija se dijeljenjem ukupnog broja noćenja sa brojem raspoloživih kreveta i brojem dana u kojem su kreveti bili dostupni za korištenje.

Znakovi

- nema pojave

0,0 podatak je manji od 0,05 upotrijebljene jedinice mjere

Izdaje i štampa Agencija za statistiku Bosne i Hercegovine, 71000 Sarajevo, Zelenih beretki 26

Telefon: +387 (33) 911 911 · Telefaks: +387 (33) 220 622

Elektronska pošta: bhas@bhas.ba · Internetska stranica: <http://www.bhas.ba>

Odgovara direktor: Mr.sc. Velimir Jukić

Saopćenje priredila: Azra Demirović

Podaci iz ovog saopćenja objavljuju se i na internetu
