



SAOPĆENJE



Molimo korisnike da prilikom upotrebe podataka
obavezno navedu izvor

GODINA X

SARAJEVO, 20.02.2017.

BROJ 12

STATISTIKA TURIZMA

Statistika turizma u BiH, decembar 2016.

U Bosni i Hercegovini u mjesecu decembru 2016. turisti su ostvarili 73.181 posjetu, što je više za 10,0% u odnosu na novembar 2016. i za 17,8% više u odnosu na decembar 2015. godine. Turisti su ostvarili 137.967 noćenja, što je više za 4,0% u odnosu na novembar 2016. i za 21,0% više u odnosu na decembar 2015. godine. U ukupno ostvarenom broju noćenja učešće domaćih turista je 43,6% dok je 56,4% učešće stranih turista.

Broj noćenja domaćih turista viši je za 13,3% u odnosu na novembar 2016. i viši za 12,8% u odnosu na decembar 2015. godine. Broj noćenja stranih turista manji je za 2,2% u odnosu na novembar 2016. i za 28,2% viši u odnosu na decembar 2015. godine.

U strukturi noćenja stranih turista u decembru 2016. najviše noćenja ostvarili su turisti iz Hrvatske (21,7%), Srbije (13,2%), Slovenije (10,2%), Italije (4,9%), Njemačke (3,9%) i Turske (3,8%) što je ukupno 57,7%. Turisti iz ostalih zemalja ostvarili su 42,3% noćenja.

Što se tiče dužine boravka stranih turista u našoj zemlji, na prvom mjestu je: Holandija sa prosječnim zadržavanjem od 5,4 noći, Kuvajt sa 4,2 noći, Portugal i Južnoafrička Republika sa po 3,3 noći te Izrael i Danska sa po 3,2 noći.

Turistima je u decembru 2016. u Bosni i Hercegovini bilo na raspolaganju 16.761 soba, apartman i mjesto za kampiranje što je za 15,2% više u odnosu na decembar 2015. i 35.252 raspoloživa kreveta što je više za 16,9% u odnosu na isti mjesec 2015.godine.

U decembru 2016. u okviru djelatnosti - Hoteli i sličan smještaj turistima je bilo na raspolaganju ukupno 15.103 sobe i apartman što je za 13,1% više u odnosu na decembar 2015. i 30.602 kreveta što je za 12,5% više u odnosu na isti mjesec prethodne godine.

Neto stopa iskorištenosti stalnih kreveta u decembru 2016. iznosila je 13,3%. Prosječna neto stopa popunjenosti stalnih kreveta za 2016 godinu iznosila je 19,8% dok je u 2015 godini iznosila 17,2 %.

Prema vrsti smještajnog objekta najveći broj noćenja ostvaren je u okviru djelatnosti Hoteli i sličan smještaj sa učešćem od 92,9%.

Noćenja turista po mjesecima za period decembar 2015.- decembar 2016.

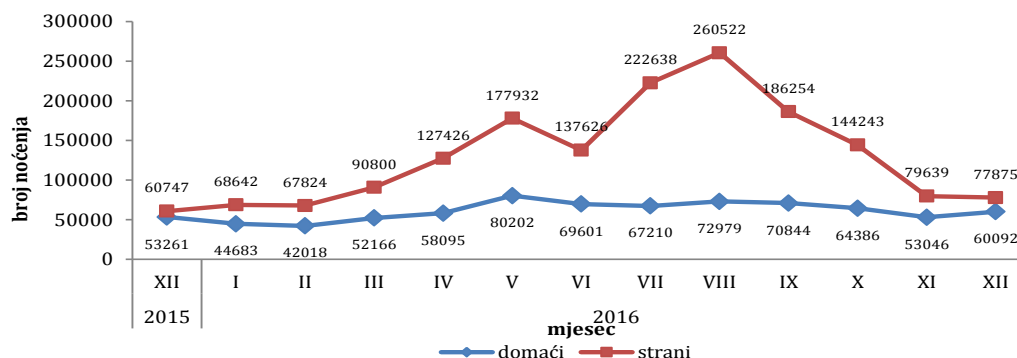


Tabela 1: Dolasci i noćenja turista

	Dolasci					Noćenja					XII 2016	
	XII 2015	XI 2016	XII 2016	Indeksi XII 2016 XI 2016	Indeksi XII 2016 XII 2015	XII 2015	XI 2016	XII 2016	Indeksi XII 2016 XI 2016	Indeksi XII 2016 XII 2015	Struktura noćenja %	Prosječan broj noćenja po dolasku
UKUPNO	62.130	66.534	73.181	110,0	117,8	114.008	132.685	137.967	104,0	121,0	100,0	1,9
Domaći turisti	31.992	29.720	35.715	120,2	111,6	53.261	53.046	60.092	113,3	112,8	43,6	1,7
Strani turisti	30.138	36.814	37.466	101,8	124,3	60.747	79.639	77.875	97,8	128,2	56,4	2,1

Dolasci turista za period decembar 2015. - decembar 2016.

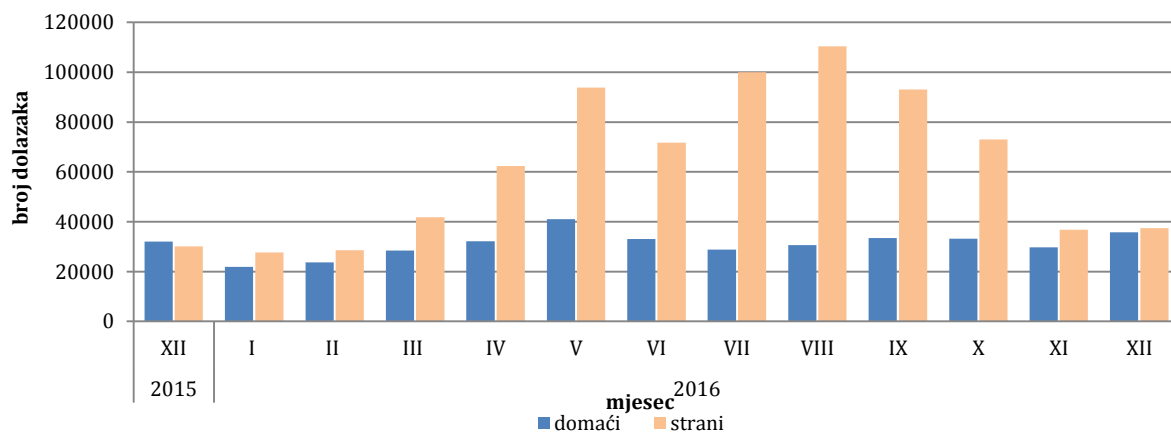


Tabela 2: Dolasci i noćenja stranih turista prema zemlji prebivališta

	Dolasci					Noćenja					XII 2016	
	XII 2015	XI 2016	XII 2016	Indeksi XII 2016 XI 2016	Indeksi XII 2016 XII 2015	XII 2015	XI 2016	XII 2016	Indeksi XII 2016 XI 2016	Indeksi XII 2016 XII 2015	Struktura noćenja u %	Prosječan broj noćenja po dolasku
UKUPNO	30.138	36.814	37.466	101,8	124,3	60.747	79.639	77.875	97,8	128,2	100,0	2,1
Albanija	159	430	465	108,1	292,5	267	777	683	87,9	255,8	0,9	1,5
Austrija	1.125	982	1.059	107,8	94,1	2.422	1.768	2.087	118,0	86,2	2,7	2,0
Belgija	110	141	77	54,6	70,0	195	303	165	54,5	84,6	0,2	2,1
Bugarska	401	186	387	208,1	96,5	883	332	813	244,9	92,1	1,0	2,1
Crna Gora	845	687	1.326	193,0	156,9	1.490	1.739	2.433	139,9	163,3	3,1	1,8
Češka	126	251	201	80,1	159,5	221	450	398	88,4	180,1	0,5	2,0
Danska	131	173	79	45,7	60,3	342	407	251	61,7	73,4	0,3	3,2
Estonija	3	7	0	0,0	0,0	4	11	0	0,0	0,0	0,0	#DIV/0!
Finska	77	47	30	63,8	39,0	166	89	65	73,0	39,2	0,1	2,2
Francuska	219	287	266	92,7	121,5	456	568	636	112,0	139,5	0,8	2,4
Grčka	131	86	83	96,5	63,4	232	140	141	100,7	60,8	0,2	1,7
Holandija	248	328	483	147,3	194,8	515	595	2.623	440,8	509,3	3,4	5,4
Hrvatska	6.312	7.290	8.060	110,6	127,7	13.160	21.398	16.930	79,1	128,6	21,7	2,1
Irska	31	140	111	79,3	358,1	52	346	249	72,0	478,8	0,3	2,2
Island	9	11	8	72,7	88,9	13	23	13	56,5	100,0	0,0	1,6

(nastavak na sljedećoj strani)

(nastavak)

	Dolasci					Noćenja					XII 2016	
	XII 2015	XI 2016	XII 2016	Indeksi XII 2016 XI 2016	Indeksi XII 2016 XII 2015	XII 2015	XI 2016	XII 2016	Indeksi XII 2016 XI 2016	Indeksi XII 2016 XII 2015	Struktura noćenja u %	prosječan broj noćenja po dolasku
Italija	1.454	2.072	1.669	80,6	114,8	3.364	5.082	3.847	75,7	114,4	4,9	2,3
Kipar	5	14	12	85,7	240,0	8	23	24	104,3	300,0	0,0	2,0
Latvija	9	15	5	33,3	55,6	13	24	7	29,2	53,8	0,0	1,4
Litvanija	12	35	13	37,1	108,3	56	82	24	29,3	42,9	0,0	1,8
Luksemburg	36	23	14	60,9	38,9	58	51	33	64,7	56,9	0,0	2,4
Mađarska	191	276	300	108,7	157,1	424	565	667	118,1	157,3	0,9	2,2
Makedonija B.J.R.	371	523	697	133,3	187,9	830	1.097	1.628	148,4	196,1	2,1	2,3
Malta	1	4	15	375,0	1500,0	1	6	36	600,0	3600,0	0,0	2,4
Norveška	117	141	86	61,0	73,5	224	331	202	61,0	90,2	0,3	2,3
Njemačka	1.238	1.188	1.340	112,8	108,2	2.803	2.405	3.076	127,9	109,7	3,9	2,3
Poljska	256	342	246	71,9	96,1	522	872	606	69,5	116,1	0,8	2,5
Portugal	18	50	28	56,0	155,6	48	137	93	67,9	193,8	0,1	3,3
Rumunija	97	182	185	101,6	190,7	199	419	424	101,2	213,1	0,5	2,3
Rusija	151	158	162	102,5	107,3	309	341	342	100,3	110,7	0,4	2,1
Slovačka	45	142	116	81,7	257,8	109	246	192	78,0	176,1	0,2	1,7
Slovenija	2.778	2.972	3.677	123,7	132,4	4.886	5.136	7.928	154,4	162,3	10,2	2,2
Srbija	5.145	4.815	5.703	118,4	110,8	9.719	8.757	10.277	117,4	105,7	13,2	1,8
Španija	110	394	131	33,2	119,1	193	1.049	267	25,5	138,3	0,3	2,0
Švajcarska (uključujući i Lihtenštajn)	402	245	397	162,0	98,8	891	428	801	187,1	89,9	1,0	2,0
Švedska	416	821	318	38,7	76,4	756	1.588	661	41,6	87,4	0,8	2,1
Turska	2.127	2.611	1.467	56,2	69,0	4.281	4.556	2.978	65,4	69,6	3,8	2,0
Ujedinjeno Kraljevstvo	279	468	382	81,6	136,9	692	1.009	851	84,3	123,0	1,1	2,2
Ukrajina	60	108	57	52,8	95,0	197	196	121	61,7	61,4	0,2	2,1
Ostale evropske zemlje	205	227	139	61,2	67,8	494	578	290	50,2	58,7	0,4	2,1
Egipat	48	64	39	60,9	81,3	138	201	108	53,7	78,3	0,1	2,8
Južnoafrička Republika	13	2	11	550,0	84,6	49	4	36	900,0	73,5	0,0	3,3
Ostale afričke zemlje	82	50	45	90,0	54,9	177	128	161	125,8	91,0	0,2	3,6
Kanada	90	105	72	68,6	80,0	180	242	198	81,8	110,0	0,3	2,8
SAD	519	1.279	616	48,2	118,7	924	2.512	1.171	46,6	126,7	1,5	1,9
Ostale sjeverno- američke zemlje	9	22	14	63,6	155,6	14	63	30	47,6	214,3	0,0	2,1
Brazil	23	61	43	70,5	187,0	72	118	97	82,2	134,7	0,1	2,3
Ostale zemlje Južne i Srednje Amerike	38	220	91	41,4	239,5	61	512	165	32,2	270,5	0,2	1,8
Indija	87	63	28	44,4	32,2	113	198	66	33,3	58,4	0,1	2,4
Iran	14	28	32	114,3	228,6	29	71	66	93,0	227,6	0,1	2,1
Izrael	23	71	66	93,0	287,0	41	206	210	101,9	512,2	0,3	3,2
Japan	78	338	112	33,1	143,6	173	436	141	32,3	81,5	0,2	1,3
Kina	366	482	351	72,8	95,9	459	713	540	75,7	117,6	0,7	1,5
Koreja, Južna	807	1.552	1.159	74,7	143,6	935	1.651	1.252	75,8	133,9	1,6	1,1
Kuvajt	234	193	144	74,6	61,5	735	700	602	86,0	81,9	0,8	4,2
Saudijska Arabija	248	479	148	30,9	59,7	525	1.178	373	31,7	71,0	0,5	2,5
Ostale azijske zemlje	1.904	2.743	4.552	165,9	239,1	4.325	6.300	9.438	149,8	218,2	12,1	2,1
Australija	91	139	121	87,1	133,0	274	406	316	77,8	115,3	0,4	2,6
Novi Zeland	8	8	20	250,0	250,0	18	23	35	152,2	194,4	0,0	1,8
Ostale zemlje Okeanije	6	43	8	18,6	133,3	10	53	8	15,1	80,0	0,0	1,0

Noćenja i dolasci stranih turista prema zemlji prebivališta, decembar 2016.

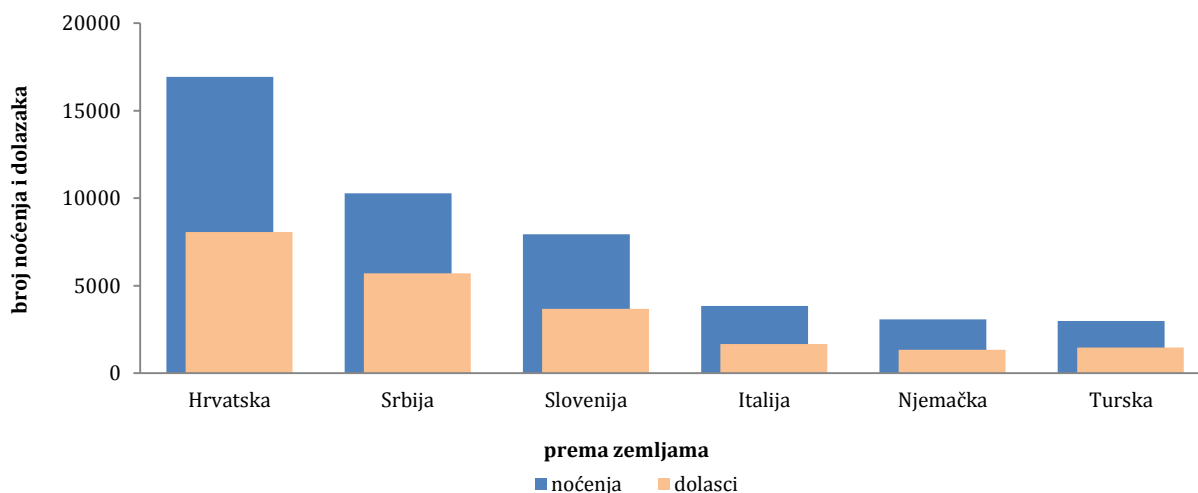


Tabela 3: Dolasci i noćenja turista prema klasifikaciji djelatnosti ¹⁾

	Dolasci					Noćenja					XII 2016
	XII 2015	XI 2016	XII 2016	Indeksi XII 2016 XI 2016	Indeksi XII 2016 XII 2015	XII 2015	XI 2016	XII 2016	Indeksi XII 2016 XI 2016	Indeksi XII 2016 XII 2015	Struktura noćenja %
Ukupno	62.130	66.534	73.181	110,0	117,8	114.008	132.685	137.967	104,0	121,0	100,0
Hoteli i sličan smještaj	59.814	63.101	69.419	110,0	116,1	108.200	123.301	128.231	104,0	118,5	92,9
Odmarališta i slični objekti za kraći odmor	1.580	2.252	2.396	106,4	151,6	3.150	4.681	4.783	102,2	151,8	3,5
Kampovi i prostori za kampiranje	-	137	164	119,7	-	-	169	228	134,9	-	0,2
Ostali smještaj	736	1.044	1.202	115,1	163,3	2.658	4.534	4.725	104,2	177,8	3,4
Domaći turisti	31.992	29.720	35.715	120,2	111,6	53.261	53.046	60.092	113,3	112,8	43,6
Hoteli i sličan smještaj	30.508	28.040	33.537	119,6	109,9	49.500	48.447	54.308	112,1	109,7	39,4
Odmarališta i slični objekti za kraći odmor	893	1.116	1.370	122,8	153,4	1.545	1.787	2.351	131,6	152,2	1,7
Kampovi i prostori za kampiranje	-	32	25	78,1	-	-	34	29	85,3	-	-
Ostali smještaj	591	532	783	147,2	132,5	2.216	2.778	3.404	122,5	153,6	2,5
Strani turisti	30.138	36.814	37.466	101,8	124,3	60.747	79.639	77.875	97,8	128,2	56,4
Hoteli i sličan smještaj	29.306	35.061	35.882	102,3	122,4	58.700	74.854	73.923	98,8	125,9	53,6
Odmarališta i slični objekti za kraći odmor	687	1.136	1.026	90,3	149,3	1.605	2.894	2.432	84,0	151,5	1,8
Kampovi i prostori za kampiranje	-	105	139	132,4	-	-	135	199	147,4	-	0,1
Ostali smještaj	145	512	419	81,8	289,0	442	1.756	1.321	75,2	298,9	1,0

¹⁾ Klasifikacija djelatnosti Bosne i Hercegovine BiH 2010

Neto stopa popunjenosti stalnih kreveta u hotelima i sl.smještaju za 2015 i 2016 godinu

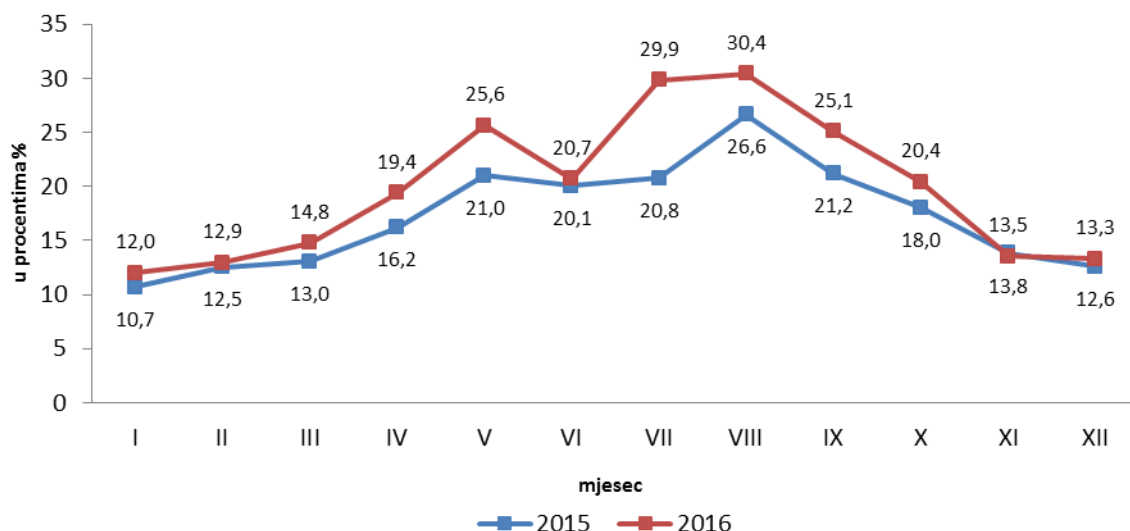


Tabela 4: Dolasci i noćenja turista prema načinu dolaska

	Individualno						Organizirano					
	Dolasci turista			Noćenja turista			Dolasci turista			Noćenja turista		
	XII 2015	XII 2016	XII 2016 XII 2015	XII 2015	XII 2016	XII 2016 XII 2015	XII 2015	XII 2016	XII 2016 XII 2015	XII 2015	XII 2016	XII 2016 XII 2015
UKUPNO	44.900	57.702	128,5	64.312	109.808	170,7	11.692	15.479	132,4	21.211	28.159	132,8
Domaći	23.335	30.302	129,9	41.180	51.732	125,6	3.796	5.413	142,6	7.313	8.360	114,3
Strani	21.565	27.400	127,1	23.132	58.076	251,1	7.896	10.066	127,5	13.898	19.799	142,5

METODOLOŠKA OBJAŠNENJA

Cilj statističkog istraživanja

Cilj statističkog istraživanja je praćenje turističke aktivnosti u komercijalnim smještajnim objektima i osiguravanje međunarodno usporedivih podataka statistike turizma u BiH u skladu sa važećom EU regulativom za statistiku turizma.

Jedinice posmatranja

Jedinice posmatranja su svi poslovni subjekti/pravna osobe koje su prema glavnoj djelatnosti registrovane da obavljaju djelatnost pružanja smještaja (oblast 55 - KD BiH 2010), fizičke osobe te domaćinstva koja iznajmljuju smještajne objekte turistima. Za potrebe istraživanja korištena je Klasifikacija djelatnosti Bosne i Hercegovine- KD BiH 2010 koja je u potpunosti usklađena sa Evropskom klasifikacijom ekonomskih djelatnosti NACE Rev.2.

Obuhvat

Izveštajne jedinice su svi poslovni subjekti (preduzeća, obrtnici, zadruga, ustanove, udruženja itd.) i njihove jedinice u sastavu koji su prema KD BiH 2010 registrovani u granama: 55.1 (hoteli i sličan smještaj), 55.2 (odmarališta i slični objekti

za kraći odmor), 55.3 (kampovi i prostori za kampovanje), 55.9 (ostali smještaj); zdravstvene ustanove u kojima osobe same snose naknadu za medicinsku rehabilitaciju odnosno svoj boravak; poslovni subjekti koji se bave posredovanjem u smještaju gostiju u: seljačkim domaćinstvima, kućama, kampovima, apartmanima i sobama, koje neposredno iznajmljuju građani/domaćinstva. Cjelokupno područje Bosne i Hercegovine je obuhvaćeno istraživanjem.

Izvor i metoda prikupljanja

Podaci o turističkom prometu (broj dolazaka i noćenja turista) te smještajnim kapacitetima prikupljaju se redovnim mjesečnim izvještajem (obrazac TU-11). Izvještaji se sastavljaju na osnovu evidencija u knjigama gostiju, pružanja smještajnih usluga turistima ili samo posreduju u pružanju tih usluga.

Definicije

Turizam je aktivnost osoba koje putuju i borave u mjestima izvan svoje uobičajene sredine, ne duže od jedne godine, u bilo koje svrhe uključujući poslovne, razonodu ili bilo koju ličnu svrhu, osim u svrhu zapošljavanja kod poslovnog subjekta sa sjedištem u mjestu posjeta.

Turist je svaka osoba koja u mjestu izvan svog prebivališta, provede najmanje jednu noć u ugostiteljskom ili drugom objektu za smještaj turista, radi odmora ili rekreacije, zdravlja, studija, sporta, religije, porodice, poslova, javnih misija ili skupova.

Prebivalište je mjesto u kojem se osoba nastanila s namjerom da u njemu stalno živi.

Domaći turista je svaka osoba sa prebivalištem u Bosni i Hercegovini koja u nekom mjestu u Bosni i Hercegovini izvan mjesta svog prebivališta provede najmanje jednu noć u ugostiteljskom ili drugom objektu za smještaj turista.

Strani turista je svaka osoba koja u Bosni i Hercegovini nema stalno prebivalište, a provede najmanje jednu noć u ugostiteljskom ili u drugom objektu za smještaj gostiju.

Dolasci turista jesu broj osoba (turista) koje su došle i prijavile svoj boravak u objektu koji pruža uslugu smještaja.

Noćenja turista jesu svaka registrovana noć osobe (turista) u objektu koji pruža uslugu smještaja.

Smještajni kapaciteti prikazuju se kao broj soba, apartmana, mjesta za kampiranje i broj stalnih kreveta.

Stalnim krevetima smatraju se postelje koje su redovno spremljene za iznajmljivanje gostima.

Stopa popunjenosti kreveta u referentnom mjesecu dobija se dijeljenjem ukupnog broja noćenja sa brojem raspoloživih kreveta i brojem dana u kojem su kreveti bili dostupni za korištenje.

Način dolaska odnosi se na organizaciju boravka turista u objektu za smještaj. Ovisno o organizaciji putovanje može biti : individualno ili organizirano (preko posrednika - putničke agencije ili druge organizacije koja se bavi posredovanjem u turizmu).

Znakovi

- nema pojave

0,0 podatak je manji od 0,05 upotrijebljene jedinice mjere

Izdaje i štampa Agencija za statistiku Bosne i Hercegovine, 71000 Sarajevo, Zelenih beretki 26

Telefon: +387 (33) 911 911 · Telefaks: +387 (33) 220 622

Elektronska pošta: bhas@bhas.ba · Internetska stranica: <http://www.bhas.ba>

Odgovara direktor: mr.sc. Velimir Jukić

Saopćenje priredila: Azra Demirović

Podaci iz ovog saopćenja objavljuju se i na internetu
