



Molimo korisnike da prilikom uporabe podataka
obvezno navedu izvor

GODINA X

SARAJEVO, 07.06.2017.

BROJ 4

STATISTIKA TURIZMA Statistika turizma u BiH, travanj 2017.

U Bosni i Hercegovini u mjesecu travnju 2017. turisti su ostvarili 111.694 posjeta, što je više za 47,9% u odnosu na ožujak 2017. i za 18,2% više u odnosu na travanj 2016. godine. Turisti su ostvarili 215.025 noćenja, što je više za 37,6% u odnosu na ožujak 2017. i za 15,9% više u odnosu na travanj 2016. godine. U ukupno ostvarenom broju noćenja učešće domaćih turista je 27,7% dok je 72,3% učešće stranih turista.

Broj noćenja domaćih turista viši je za 14,0% u odnosu na ožujak 2017. i viši za 2,5% u odnosu na travanj 2016. godine. Broj noćenja stranih turista viši je za 49,5% u odnosu na ožujak 2017. i viši za 22,0% u odnosu na travanj 2016. godine.

U strukturi noćenja stranih turista u travnju 2017. najviše noćenja ostvarili su turisti iz Hrvatske (12,0%), Turske (8,9%), Italije (7,4%), Srbije (6,8%), Ujedinjenih Arapskih Emirata (6,0%) te Njemačke i Slovenije sa po (5,5%) što je ukupno 52,1%. Turisti iz ostalih zemalja ostvarili su 47,9% noćenja.

Što se tiče duljine boravka stranih turista u našoj zemlji, na prvom mjestu je: Iran sa prosječnim zadržavanjem od 4,2 noći, Malta sa 4,0 noći, Irska i Južnoafrička Republika sa po 3,7 noći, Holandija sa 3,5 noći te Kuvajt sa 3,4 noći.

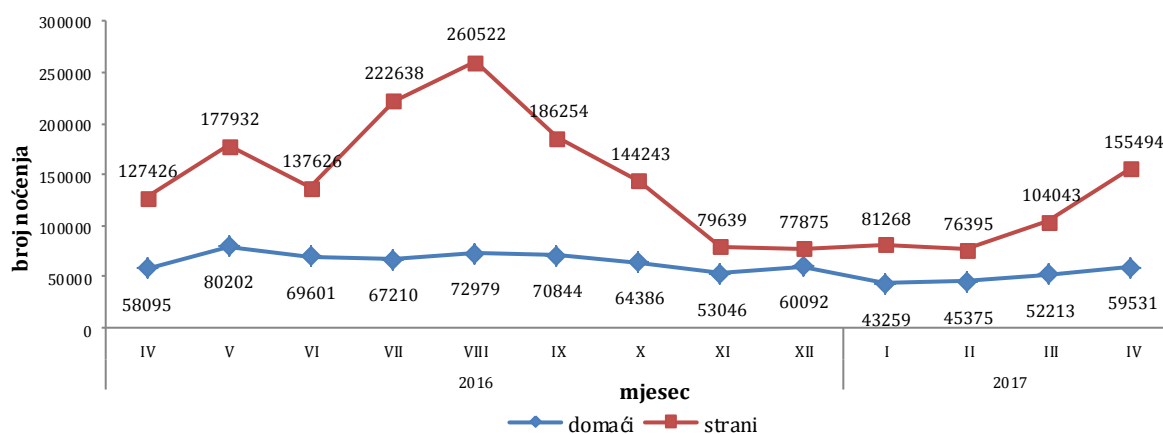
Turistima je u travnju 2017. u Bosni i Hercegovini bilo na raspolaganju 18.482 sobe, apartman i mjesto za kampiranje što je za 15,4% više u odnosu na travanj 2016. i 38.982 raspoloživa kreveta što je više za 14,5% u odnosu na isti mjesec 2016. godine.

U travnju 2017. u okviru djelatnosti - Hoteli i sličan smještaj turistima je bilo na raspolaganju ukupno 16.358 soba i apartmana što je za 15,1% više u odnosu na travanj 2016. i 33.193 kreveta što je za 14,7% više u odnosu na isti mjesec prethodne godine.

Neto stopa iskorištenosti stalnih kreveta iznosila je 19,7%.

Prema vrsti smještajnog objekta najveći broj noćenja ostvaren je u okviru djelatnosti Hoteli i sličan smještaj sa učešćem od 92,8%.

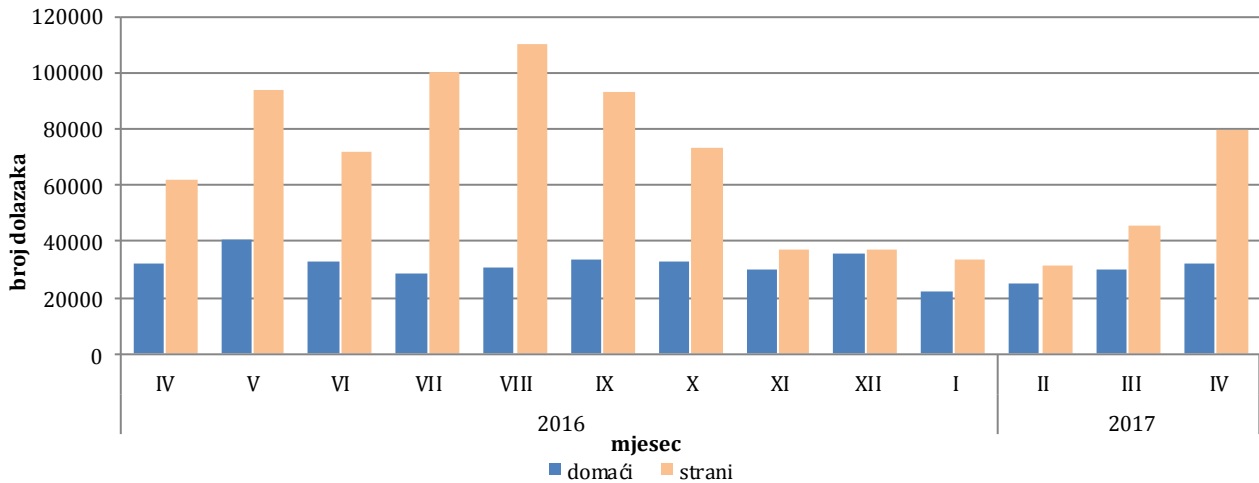
Noćenja turista po mjesecima za razdoblje travanj 2016.- travanj 2017.



Tablica 1: Dolasci i noćenja turista

	Dolasci					Noćenja					IV 2017	
	IV 2016	III 2017	IV 2017	Indeksi IV 2017 III 2017	Indeksi IV 2017 IV 2016	IV 2016	III 2017	IV 2017	Indeksi IV 2017 III 2017	Indeksi IV 2017 IV 2016	Struktura noćenja %	Prosječan broj noćenja po dolasku
Ukupno	94.502	75.521	111.694	147,9	118,2	185.521	156.256	215.025	137,6	115,9	100,0	1,9
Domaći turisti	32.205	29.950	32.167	107,4	99,9	58.095	52.213	59.531	114,0	102,5	27,7	1,9
Strani turisti	62.297	45.571	79.527	174,5	127,7	127.426	104.043	155.494	149,5	122,0	72,3	2,0

Dolasci turista za razdoblje travanj 2016. - travanj 2017.



Tablica 2: Dolasci i noćenja stranih turista prema zemlji prebivališta

	Dolasci					Noćenja					IV 2017	
	IV 2016	III 2017	IV 2017	Indeksi IV 2017 III 2017	Indeksi IV 2017 IV 2016	IV 2016	III 2017	IV 2017	Indeksi IV 2017 III 2017	Indeksi IV 2017 IV 2016	Struktura noćenja u %	prosječan broj noćenja po dolasku
Ukupno	62.297	45.571	79.527	174,5	127,7	127.426	104.043	155.494	149,5	122,0	100,0	2,0
Albanija	348	411	352	85,6	101,1	664	855	618	72,3	93,1	0,4	1,8
Austrija	1.816	1.056	2.668	252,7	146,9	3.369	1.859	4.958	266,7	147,2	3,2	1,9
Belgija	287	126	693	550,0	241,5	720	287	1.418	494,1	196,9	0,9	2,0
Bugarska	519	303	1.199	395,7	231,0	787	747	1.664	222,8	211,4	1,1	1,4
Crna Gora	1.106	1.393	1.267	91,0	114,6	2.208	2.549	2.509	98,4	113,6	1,6	2,0
Češka	309	259	354	136,7	114,6	803	525	661	125,9	82,3	0,4	1,9
Danska	187	231	455	197,0	243,3	586	1.189	1.038	87,3	177,1	0,7	2,3
Estonija	23	22	45	204,5	195,7	59	45	145	322,2	245,8	0,1	3,2
Finska	151	31	231	745,2	153,0	300	76	461	606,6	153,7	0,3	2,0
Francuska	1.136	332	1.218	366,9	107,2	3.091	745	2.577	345,9	83,4	1,7	2,1
Grčka	283	121	542	447,9	191,5	536	241	926	384,2	172,8	0,6	1,7
Holandija	664	355	1.044	294,1	157,2	1.445	918	3.609	393,1	249,8	2,3	3,5
Hrvatska	7.217	8.161	8.729	107,0	121,0	17.468	25.376	18.613	73,3	106,6	12,0	2,1
Irska	192	132	314	237,9	163,5	672	354	1.161	328,0	172,8	0,7	3,7
Island	35	10	34	340,0	97,1	87	18	59	327,8	67,8	0,0	1,7

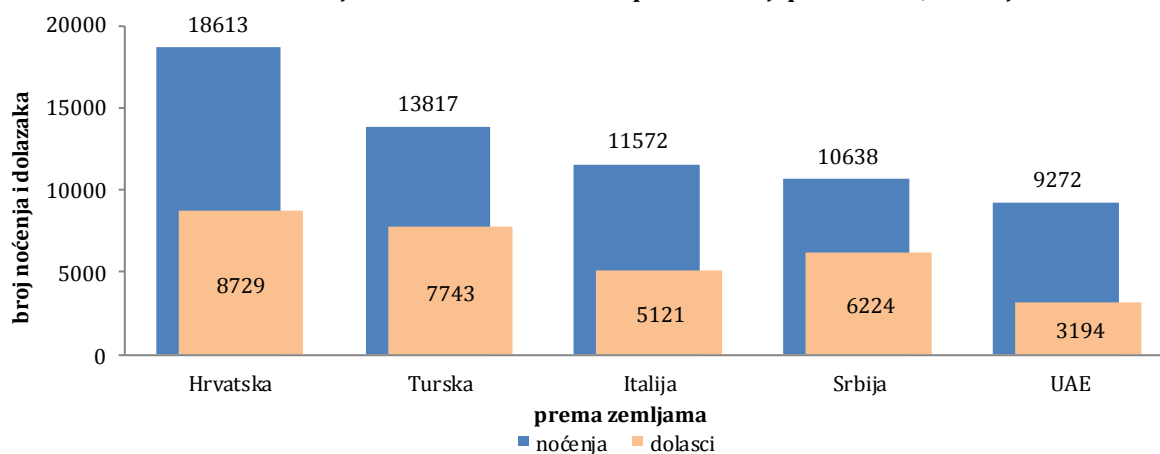
(nastavak na slijedećoj strani)

	Dolasci					Noćenja					IV 2017	
	IV 2016	III 2017	IV 2017	Indeksi IV 2017 III 2017	Indeksi IV 2017 IV 2016	IV 2016	III 2017	IV 2017	Indeksi IV 2017 III 2017	Indeksi IV 2017 IV 2016	Struktura noćenja u %	prosječan broj noćenja po dolasku
Italija	3.380	2.762	5.121	185,4	151,5	7.940	6.502	11.572	178,0	145,7	7,4	2,3
Kipar	11	8	21	262,5	190,9	48	11	46	418,2	95,8	0,0	2,2
Latvija	33	15	28	186,7	84,8	102	46	49	106,5	48,0	0,0	1,8
Litvanija	77	21	89	423,8	115,6	214	30	144	480,0	67,3	0,1	1,6
Luksemburg	15	18	21	116,7	140,0	41	34	49	144,1	119,5	0,0	2,3
Mađarska	593	341	826	242,2	139,3	881	782	1.453	185,8	164,9	0,9	1,8
Makedonija B.J.R	648	724	908	125,4	140,1	1.504	1.599	1.774	110,9	118,0	1,1	2,0
Malta	14	4	9	225,0	64,3	29	9	36	400,0	124,1	0,0	4,0
Norveška	420	226	517	228,8	123,1	1.044	636	1.228	193,1	117,6	0,8	2,4
Njemačka	2.369	1.485	3.879	261,2	163,7	5.891	3.228	8.598	266,4	146,0	5,5	2,2
Poljska	1.290	360	1.406	390,6	109,0	2.273	592	2.061	348,1	90,7	1,3	1,5
Portugal	108	31	135	435,5	125,0	269	69	267	387,0	99,3	0,2	2,0
Rumunija	254	249	618	248,2	243,3	801	724	1.698	234,5	212,0	1,1	2,7
Rusija	193	234	432	184,6	223,8	456	498	735	147,6	161,2	0,5	1,7
Slovačka	150	156	259	166,0	172,7	305	258	593	229,8	194,4	0,4	2,3
Slovenija	4.764	3.097	5.192	167,6	109,0	9.136	6.113	8.481	138,7	92,8	5,5	1,6
Srbija	5.505	5.505	6.224	113,1	113,1	10.375	11.242	10.638	94,6	102,5	6,8	1,7
Španija	429	199	705	354,3	164,3	875	386	1.249	323,6	142,7	0,8	1,8
Švajcarska(uključujući Lihtenštajn	575	429	1.013	236,1	176,2	1.380	969	2.130	219,8	154,3	1,4	2,1
Švedska	690	545	1.065	195,4	154,3	1.470	1.717	2.313	134,7	157,3	1,5	2,2
Turska	8.537	2.246	7.743	344,7	90,7	13.914	4.433	13.817	311,7	99,3	8,9	1,8
Ujedinjeno Kraljevstvo	636	653	852	130,5	134,0	1.344	1.770	1.972	111,4	146,7	1,3	2,3
Ukrajina	66	115	178	154,8	269,7	132	219	368	168,0	278,8	0,2	2,1
Ostale evropske zemlje	237	216	183	84,7	77,2	614	577	326	56,5	53,1	0,2	1,8
Egipt	66	32	99	309,4	150,0	183	99	236	238,4	129,0	0,2	2,4
Južnoafrička Republika	10	35	80	228,6	800,0	79	58	293	505,2	370,9	0,2	3,7
Ostale afričke zemlje	42	150	129	86,0	307,1	99	290	394	135,9	398,0	0,3	3,1
Kanada	395	189	386	204,2	97,7	676	393	653	166,2	96,6	0,4	1,7
SAD	1.530	1.172	1.634	139,4	106,8	3.556	2.761	3.551	128,6	99,9	2,3	2,2
Ostale zemlje Sjeverne Amerike	15	25	57	228,0	380,0	40	44	122	277,3	305,0	0,1	2,1
Brazil	195	169	196	116,0	100,5	283	372	373	100,3	131,8	0,2	1,9
Ostale zemlje Južne i Srednje Amerike	276	126	280	222,2	101,4	436	268	618	230,6	141,7	0,4	2,2
Bahrein	563	330	518	157,0	92,0	1.436	1.005	1.440	143,3	100,3	0,9	2,8
Indija	287	67	172	256,7	59,9	689	199	472	237,2	68,5	0,3	2,7
Iran	10	40	26	65,0	260,0	21	111	109	98,2	519,0	0,1	4,2
Izrael	157	135	925	685,2	589,2	302	252	2.558	1015,1	847,0	1,6	2,8
Japan	741	247	622	251,8	83,9	978	348	792	227,6	81,0	0,5	1,3
Južna Koreja	4.257	2.793	5.171	185,1	121,5	4.643	3.073	5.534	180,1	119,2	3,6	1,1
Katar	198	80	320	400,0	161,6	788	216	1.014	469,4	128,7	0,7	3,2
Kina	904	659	1.880	285,3	208,0	1.207	962	2.187	227,3	181,2	1,4	1,2
Kuvajt	662	317	646	203,8	97,6	2.238	898	2.205	245,5	98,5	1,4	3,4
Saudijska Arabija	784	393	1.333	339,2	170,0	1.633	945	3.009	318,4	184,3	1,9	2,3
Emirati	3.486	3.681	3.194	86,8	91,6	9.612	9.116	9.272	101,7	96,5	6,0	2,9
Ostale azijske zemlje (uključujući Maleziju i Oman)	1.934	2.233	4.988	223,4	257,9	3.736	4.064	7.991	196,6	213,9	5,1	1,6
- Malezija ²⁾	-	928	2.213	238,5	-	-	1.206	2.637	218,7	-	1,7	1,2
- Oman ²⁾	-	477	1.145	240,0	-	-	1.263	2.532	200,5	-	1,6	2,2
Australija	368	87	246	282,8	66,8	713	254	536	211,0	75,2	0,3	2,2
Novi Zeland	42	15	25	166,7	59,5	112	37	44	118,9	39,3	0,0	1,8
Ostale zemlje Okeanije	108	14	31	221,4	28,7	133	50	77	154,0	57,9	0,0	2,5

1) Od 2016. za Bahrein, Katar i Ujedinjene Arapske Emirate podaci se prikazuju pojedinačno i izdvojeni su iz Ostalih azijskih zemalja

2) Od 2017. Malezija i Oman prikazuju se pojedinačno i izdvojene su iz Ostalih azijskih zemalja

Noćenja i dolasci stranih turista prema zemlji prebivališta, travanj 2017.



Tablica 3: Dolasci i noćenja turista prema klasifikaciji djelatnosti ¹⁾

	Dolasci					Noćenja					IV 2017
	IV 2016	III 2017	IV 2017	Indeksi IV 2017 III 2017	Indeksi IV 2017 IV 2016	IV 2016	III 2017	IV 2017	Indeksi IV 2017 III 2017	Indeksi IV 2017 IV 2016	Struktura noćenja %
Ukupno	94.502	75.521	111.694	147,9	118,2	185.521	156.256	215.025	137,6	115,9	100,0
Hoteli i sličan smještaj	89.220	71.494	105.341	147,3	118,1	172.085	145.081	199.616	137,6	116,0	92,8
Odmarališta i slični objekti za kraći odmor	3.252	2.711	4.069	150,1	125,1	6.517	5.487	8.547	155,8	131,1	4,0
Kampovi i prostori za kampiranje	119	64	283	442,2	237,8	169	156	477	305,8	282,2	0,2
Ostali smještaj	1.911	1.252	2.001	159,8	104,7	6.750	5.532	6.385	115,4	94,6	3,0
Domaći turisti	32.205	29.950	32.167	107,4	99,9	58.095	52.213	59.531	114,0	102,5	27,7
Hoteli i sličan smještaj	30.177	28.207	29.866	105,9	99,0	52.380	48.091	53.703	111,7	102,5	25,0
Odmarališta i slični objekti za kraći odmor	1.228	1.175	1.248	106,2	101,6	2.159	1.736	2.016	116,1	93,4	0,9
Kampovi i prostori za kampiranje	-	5	44	880,0	-	-	12	52	433,3	-	0,0
Ostali smještaj	800	563	1.009	179,2	126,1	3.556	2.374	3.760	158,4	105,7	1,7
Strani turisti	62.297	45.571	79.527	174,5	127,7	127.426	104.043	155.494	149,5	122,0	72,3
Hoteli i sličan smještaj	59.043	43.287	75.475	174,4	127,8	119.705	96.990	145.913	150,4	121,9	67,9
Odmarališta i slični objekti za kraći odmor	2.024	1.536	2.821	183,7	139,4	4.358	3.751	6.531	174,1	149,9	3,0
Kampovi i prostori za kampiranje	119	59	239	405,1	200,8	169	144	425	295,1	251,5	0,2
Ostali smještaj	1.111	689	992	144,0	89,3	3.194	3.158	2.625	83,1	82,2	1,2

¹⁾ Klasifikacija djelatnosti Bosne i Hercegovine BiH 2010

Tablica 4: Dolasci i noćenja turista prema načinu dolaska

	Individualno						Organizirano					
	Dolasci turista			Noćenja turista			Dolasci turista			Noćenja turista		
	IV 2016	IV 2017	Indeksi IV 2017 IV 2016	IV 2016	IV 2017	Indeksi IV 2017 IV 2016	IV 2016	IV 2017	Indeksi IV 2017 IV 2016	IV 2016	IV 2017	Indeksi IV 2017 IV 2016
UKUPNO	63.070	73.250	116,1	125.044	144.753	115,8	31.432	38.444	122,3	60.477	70.272	116,2
Domaći turisti	25.984	26.384	101,5	45.884	47.369	103,2	6.221	5.783	93,0	12.211	12.162	99,6
Strani turisti	37.086	46.866	126,4	79.160	97.384	123,0	25.211	32.661	129,6	48.266	58.110	120,4

METODOLOŠKA OBJAŠNENJA

Cilj statističkog istraživanja

Cilj statističkog istraživanja jest praćenje turističke aktivnosti u komercijalnim smještajnim objektima i osiguravanje međunarodno usporedivih podataka statistike turizma u BiH sukladno važećom EU regulativom za statistiku turizma.

Jedinice posmatranja

Jedinice posmatranja su svi poslovni subjekti/pravne osobe koje su prema glavnoj djelatnosti registrirane da obavljaju djelatnost pružanja smještaja (oblast 55 - KD BiH 2010), fizičke osobe te kućanstva koja iznajmljuju smještajne objekte turistima. Za potrebe istraživanja korištena je Klasifikacija djelatnosti Bosne i Hercegovine- KD BiH 2010 koja je u potpunosti usklađena sa Europskom klasifikacijom ekonomskih djelatnosti NACE Rev.2.

Obuhvat

Jedinice Izvješća su svi poslovni subjekti (poduzeća, obrtnici, zadruga, ustanove, udruženja itd.) i njihove jedinice u sastavu koji su prema KD BiH 2010 registrirani u granama: 55.1 (hoteli i sličan smještaj), 55.2 (odmarališta i slični objekti za kraći odmor), 55.3 (kampovi i prostori za kampiranje), 55.9 (ostali smještaj); zdravstvene ustanove u kojima osobe same snose naknadu za medicinsku rehabilitaciju odnosno svoj boravak; poslovni subjekti koji se bave posredovanjem u smještaju gostiju u: seljačkim kućanstvima, kućama, kampovima, apartmanima i sobama, koje neposredno iznajmljuju građani/kućanstva. Cjelokupno područje Bosne i Hercegovine je obuhvaćeno istraživanjem.

Izvor i metoda prikupljanja

Podaci o turističkom prometu (broj dolazaka i noćenja turista) te smještajnim kapacitetima prikupljaju se redovitim mjesečnim izvješćem (obrazac TU-11). Izvješća se sastavljaju na temelju evidencija u knjigama gostiju, pružanja smještajnih usluga turistima ili samo posreduju u pružanju tih usluga.

Definicije

Turizam je aktivnost osoba koje putuju i borave u mjestima izvan svoje uobičajene sredine, ne dulje od jedne godine, u bilo koje svrhe uključujući poslovne, razonodu ili bilo koju osobnu svrhu, osim u svrhu zapošljavanja kod poslovnog subjekta sa sjedištem u mjestu posjeta.

Turist je svaka osoba koja u mjestu izvan svog prebivališta, provede najmanje jednu noć u ugostiteljskom ili drugom objektu za smještaj turista, radi odmora ili rekreacije, zdravlja, studija, sporta, religije, obitelji, poslova, javnih misija ili skupova.

Prebivalište je mjesto u kojem se osoba nastanila s namjerom da u njemu stalno živi.

Domaći turista je svaka osoba sa prebivalištem u Bosni i Hercegovini koja u nekom mjestu u Bosni i Hercegovini izvan mjesta svog prebivališta provede najmanje jednu noć u ugostiteljskom ili drugom objektu za smještaj turista.

Strani turista je svaka osoba koja u Bosni i Hercegovini nema stalno prebivalište, a provede najmanje jednu noć u ugostiteljskom ili u drugom objektu za smještaj gostiju.

Dolasci turista jesu broj osoba (turista) koje su došle i prijavile svoj boravak u objektu koji pruža uslugu smještaja.

Noćenja turista jesu svaka registrirana noć osobe (turista) u objektu koji pruža uslugu smještaja.

Smještajni kapaciteti prikazuju se kao broj soba, apartmana i mjesta za kampiranje i broj stalnih postelja.

Stalnim krevetima smatraju se postelje koje su redovito spremljene za iznajmljivanje gostima

Stopa popunjenosti kreveta u referentnom mjesecu dobiva se dijeljenjem ukupnog broja noćenja sa brojem raspoloživih kreveta i brojem dana u kojem su kreveti bili dostupni za korištenje.

Znakovi

- nema pojave

0,0 podatak je manji od 0,05 upotrijebljene jedinice mjere

Izdaje i tiska Agencija za statistiku Bosne i Hercegovine, 71000 Sarajevo, Zelenih beretki 26

Telefon: +387 (33) 911 911 · Telefaks: +387 (33) 220 622

Elektronička pošta: bhas@bhas.ba · Internetska stranica: <http://www.bhas.ba>

Odgovara ravnatelj: mr.sc. Velimir Jukić

Priopćenje priredila: Azra Demirović

Podaci iz ovog priopćenja objavljuju se i na internet
