



SAOPĆENJE



Molimo korisnike da prilikom upotrebe podataka
obavezno navedu izvor

GODINA X

SARAJEVO, 06.07.2017.

BROJ 5

STATISTIKA TURIZMA

Statistika turizma u BiH, maj 2017.

U Bosni i Hercegovini u mjesecu maju 2017. turisti su ostvarili 137.884 posjete, što je više za 23,4% u odnosu na april 2017. i za 2,3% više u odnosu na maj 2016. godine. Turisti su ostvarili 267.341 noćenje, što je više za 24,3% u odnosu na april 2017. i za 3,6% više u odnosu na maj 2016. godine. U ukupno ostvarenom broju noćenja učešće domaćih turista je 33,0 dok je 67,0% učešće stranih turista.

Broj noćenja domaćih turista viši je za 47,9% u odnosu na april 2017. i viši za 9,9% u odnosu na maj 2017. godine. Broj noćenja stranih turista viši je za 15,2% u odnosu na april 2017. i viši za 0,7% u odnosu na maj 2016. godine.

U strukturi noćenja stranih turista u maju 2017. najviše noćenja ostvarili su turisti iz Turske (13,4%), Hrvatske (7,5%), Srbije (7,0%), Italije (5,9%), Slovenije (4,8%) i Koreje, Južne (4,4%) što je ukupno 43,0%. Turisti iz ostalih zemalja ostvarili su 57,0% noćenja.

Što se tiče dužine boravka stranih turista u našoj zemlji, na prvom mjestu je: Irska sa prosječnim zadržavanjem od 3,7 noći, Kuvajt sa 3,6 noći, Rumunija sa 3,5 noći, Egipat sa 3,0 noći te Malta, Estonija i Bahrein sa po 2,9 noći.

Turistima je u maju 2017. u Bosni i Hercegovini bilo na raspolaganju 18.789 soba, apartmana i mjesta za kampiranje što je za 13,1% više u odnosu na maj 2016. i 39.904 raspoloživa kreveta što je više za 12,2% u odnosu na isti mjesec 2016.godine.

U maju 2017. u okviru djelatnosti - Hoteli i sličan smještaj turistima je bilo na raspolaganju ukupno 16.410 soba i apartmana što je za 13,0% više u odnosu na maj 2016. i 33.291 krevet što je za 12,7% više u odnosu na isti mjesec prethodne godine. Neto stopa iskorištenosti stalnih kreveta iznosila je 23,7%.

Prema vrsti smještajnog objekta najveći broj noćenja ostvaren je u okviru djelatnosti Hoteli i sličan smještaj sa učešćem od 93,5%.

Noćenja turista po mjesecima za period maj 2016.- maj 2017.

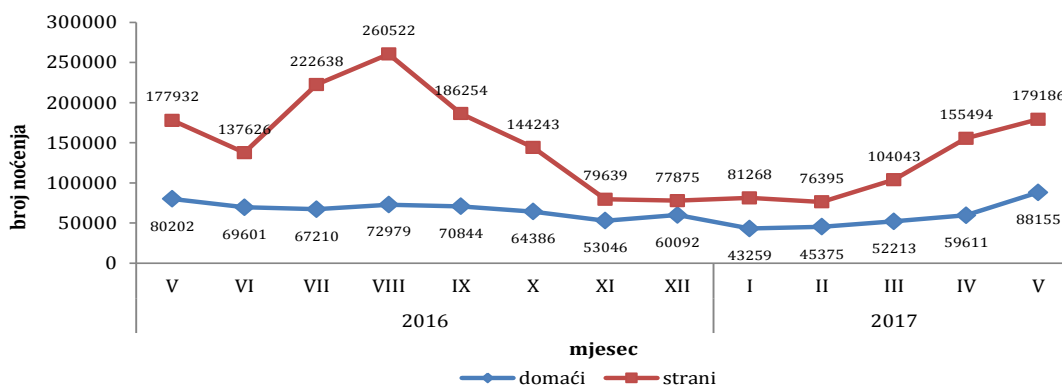
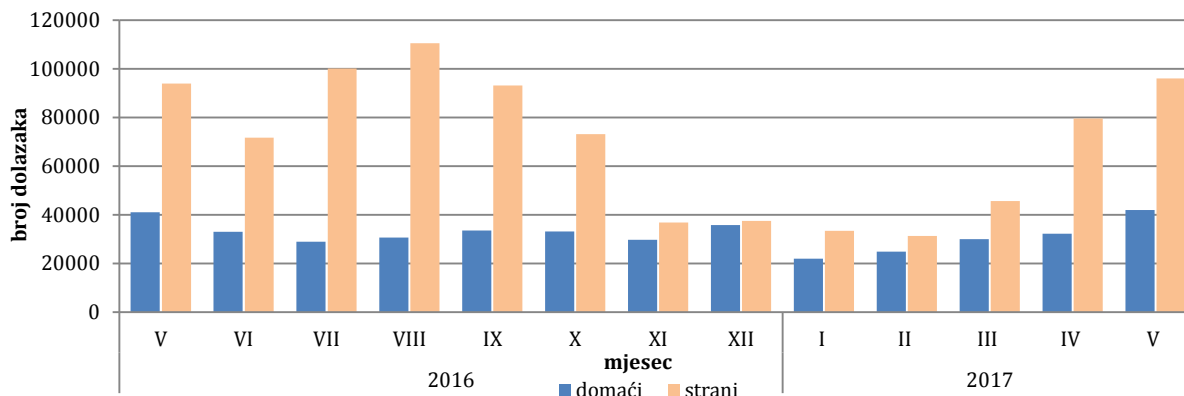


Tabela 1: Dolasci i noćenja turista

	Dolasci					Noćenja					V 2017	
	V 2016	IV 2017	V 2017	Indeksi V 2017 IV 2017	Indeksi V 2017 V 2016	V 2016	IV 2017	V 2017	Indeksi V 2017 IV 2017	Indeksi V 2017 V 2016	Struktura noćenja %	Prosječan broj noćenja po dolasku
UKUPNO	134.849	111.720	137.884	123,4	102,3	258.134	215.105	267.341	124,3	103,6	100,0	1,9
Domaći turisti	40.996	32.193*	41.933	130,3	102,3	80.202	59.611*	88.155	147,9	109,9	33,0	2,1
Strani turisti	93.853	79.527	95.951	120,7	102,2	177.932	155.494	179.186	115,2	100,7	67,0	1,9

* prethodni podatak je revidiran

Dolasci turista za period maj 2016. - maj 2017.

Tabela2: Dolasci i noćenja stranih turista prema zemlji prebivališta

	Dolasci					Noćenja					V 2017	
	V 2016	IV 2017	V 2017	Indeksi V 2017 IV 2017	Indeksi V 2017 V 2016	V 2016	IV 2017	V 2017	Indeksi V 2017 IV 2017	Indeksi V 2017 V 2016	Struktura noćenja u %	Prosječan broj noćenja po dolasku
UKUPNO	93.853	79.527	95.951	120,7	102,2	177.932	155.494	179.186	115,2	100,7	100,0	1,9
Albanija	367	352	523	148,6	142,5	664	618	960	155,3	144,6	0,5	1,8
Austrija	2.325	2.668	2.766	103,7	119,0	4.327	4.958	5.230	105,5	120,9	2,9	1,9
Belgija	464	693	675	97,4	145,5	1.268	1.418	1.257	88,6	99,1	0,7	1,9
Bugarska	1.117	1.199	1.487	124,0	133,1	1.768	1.664	2.336	140,4	132,1	1,3	1,6
Crna Gora	1.258	1.267	1.453	114,7	115,5	2.764	2.509	2.950	117,6	106,7	1,6	2,0
Češka	369	354	583	164,7	158,0	737	661	1.010	152,8	137,0	0,6	1,7
Danska	274	455	408	89,7	148,9	728	1.038	980	94,4	134,6	0,5	2,4
Estonija	30	45	23	51,1	76,7	66	145	67	46,2	101,5	0,0	2,9
Finska	239	231	299	129,4	125,1	445	461	494	107,2	111,0	0,3	1,7
Francuska	2.169	1.218	2.281	187,3	105,2	5.630	2.577	5.997	232,7	106,5	3,3	2,6
Grčka	543	542	189	34,9	34,8	1.092	926	378	40,8	34,6	0,2	2,0
Holandija	1.306	1.044	1.648	157,9	126,2	3.101	3.609	4.576	126,8	147,6	2,6	2,8
Hrvatska	7.752	8.729	6.790	77,8	87,6	14.963	18.613	13.523	72,7	90,4	7,5	2,0
Irska	540	314	572	182,2	105,9	2.455	1.161	2.134	183,8	86,9	1,2	3,7
Island	12	34	7	20,6	58,3	24	59	9	15,3	37,5	0,0	1,3

(nastavak na sljedećoj strani)

(nastavak)

	Dolasci					Noćenja					V 2017	
	V 2016	IV 2017	V 2017	Indeksi V 2017 IV 2017	Indeksi V 2017 V 2016	V 2016	IV 2017	V 2017	Indeksi V 2017 IV 2017	Indeksi V 2017 V 2016	Struktura noćenja u %	prosječan broj noćenja po dolasku
Italija	3.614	5.121	4.024	78,6	111,3	11.392	11.572	10.529	91,0	92,4	5,9	2,6
Kipar	23	21	93	442,9	404,3	54	46	125	271,7	231,5	0,1	1,3
Latvija	25	28	25	89,3	100,0	40	49	41	83,7	102,5	0,0	1,6
Litvanija	114	89	141	158,4	123,7	295	144	179	124,3	60,7	0,1	1,3
Luksemburg	45	21	40	190,5	88,9	98	49	75	153,1	76,5	0,0	1,9
Mađarska	1.138	826	947	114,6	83,2	1.842	1.453	1.808	124,4	98,2	1,0	1,9
Makedonija B.J.R	987	908	966	106,4	97,9	1.993	1.774	1.791	101,0	89,9	1,0	1,9
Malta	11	9	12	133,3	109,1	32	36	35	97,2	109,4	0,0	2,9
Norveška	414	517	430	83,2	103,9	854	1.228	1.055	85,9	123,5	0,6	2,5
Njemačka	3.181	3.879	3.530	91,0	111,0	6.630	8.598	7.271	84,6	109,7	4,1	2,1
Poljska	2.797	1.406	3.508	249,5	125,4	4.779	2.061	6.341	307,7	132,7	3,5	1,8
Portugal	76	135	339	251,1	446,1	139	267	564	211,2	405,8	0,3	1,7
Rumunija	410	618	554	89,6	135,1	822	1.698	1.957	115,3	238,1	1,1	3,5
Rusija	325	432	489	113,2	150,5	699	735	1.062	144,5	151,9	0,6	2,2
Slovačka	239	259	270	104,2	113,0	670	593	417	70,3	62,2	0,2	1,5
Slovenija	5.132	5.192	5.181	99,8	101,0	7.643	8.481	8.530	100,6	111,6	4,8	1,6
Srbija	7.265	6.224	7.148	114,8	98,4	13.461	10.638	12.476	117,3	92,7	7,0	1,7
Španija	386	705	710	100,7	183,9	702	1.249	1.261	101,0	179,6	0,7	1,8
Švajcarska(uključujući i Lihtenštajn	1.062	1.013	1.012	99,9	95,3	2.079	2.130	2.048	96,2	98,5	1,1	2,0
Švedska	987	1.065	1.100	103,3	111,4	2.097	2.313	2.567	111,0	122,4	1,4	2,3
Turska	20.734	7.743	15.705	202,8	75,7	32.163	13.817	23.984	173,6	74,6	13,4	1,5
Ujedinjeno Kraljevstvo	1.084	852	1.413	165,8	130,4	2.678	1.972	3.509	177,9	131,0	2,0	2,5
Ukrajina	176	178	174	97,8	98,9	375	368	316	85,9	84,3	0,2	1,8
Ostale evropske zemlje	290	183	339	185,2	116,9	590	326	685	210,1	116,1	0,4	2,0
Egipat	164	99	66	66,7	40,2	372	236	197	83,5	53,0	0,1	3,0
Južnoafrička Republika	23	80	38	47,5	165,2	115	293	53	18,1	46,1	0,0	1,4
Ostale afričke zemlje	88	129	156	120,9	177,3	225	394	460	116,8	204,4	0,3	2,9
Kanada	467	386	651	168,7	139,4	868	653	1.251	191,6	144,1	0,7	1,9
SAD	2.378	1.634	3.121	191,0	131,2	4.927	3.551	6.811	191,8	138,2	3,8	2,2
Ostale zemlje Sjeverne Amerike	37	57	155	271,9	418,9	87	122	219	179,5	251,7	0,1	1,4
Brazil	398	196	478	243,9	120,1	774	373	837	224,4	108,1	0,5	1,8
Ostale zemlje Južne i Srednje Amerike	345	280	636	227,1	184,3	583	618	1.266	204,9	217,2	0,7	2,0
Bahrein ¹⁾	471	518	414	79,9	87,9	1.406	1.440	1.184	82,2	84,2	0,7	2,9
Indija	267	172	191	111,0	71,5	438	472	396	83,9	90,4	0,2	2,1
Iran	13	26	25	96,2	192,3	30	109	50	45,9	166,7	0,0	2,0
Izrael	242	925	440	47,6	181,8	378	2.558	869	34,0	229,9	0,5	2,0
Japan	930	622	937	150,6	100,8	1.151	792	1.229	155,2	106,8	0,7	1,3
Južna Koreja	5.455	5.171	7.264	140,5	133,2	6.342	5.534	7.913	143,0	124,8	4,4	1,1
Katar ¹⁾	205	320	149	46,6	72,7	668	1.014	379	37,4	56,7	0,2	2,5
Kina	1.985	1.880	3.797	202,0	191,3	2.368	2.187	4.384	200,5	185,1	2,4	1,2
Kuvajt	1.441	646	804	124,5	55,8	4.384	2.205	2.922	132,5	66,7	1,6	3,6
Saudijska Arabija Ujedinjeni Arapski Emirati ¹⁾	2.065	1.333	1.202	90,2	58,2	4.781	3.009	3.058	101,6	64,0	1,7	2,5
Ostale azijske zemlje (uključujući Maleziju i Oman)	2.974	3.194	1.382	43,3	46,5	7.449	9.272	3.604	38,9	48,4	2,0	2,6
- Malezija ²⁾	3.615	4.988	5.127	102,8	141,8	6.757	7.991	9.585	119,9	141,9	5,3	1,9
- Oman ²⁾	-	2.213	1.988	89,8	-	-	2.637	2.963	112,4	-	1,7	1,5
- Oman ²⁾	-	1.145	1.138	99,4	-	-	2.532	2.882	113,8	-	1,6	2,5
Australija	781	246	929	377,6	119,0	1.393	536	1.766	329,5	126,8	1,0	1,9
Novi Zeland	112	25	114	456,0	101,8	140	44	192	436,4	137,1	0,1	1,7
Ostale zemlje Okeanije	117	31	21	67,7	17,9	137	77	34	44,2	24,8	0,0	1,6

1) Od 2016 za Bahrein, Katar i Ujedinjene Arapske Emirate podaci se prikazuju pojedinačno i izdvojeni su iz Ostalih azijskih zemalja

2) Od 2017 Malezija i Oman prikazuju se pojedinačno i izdvojene su iz Ostalih azijskih zemalja

Noćenja i dolasci stranih turista prema zemlji prebivališta, maj 2017.

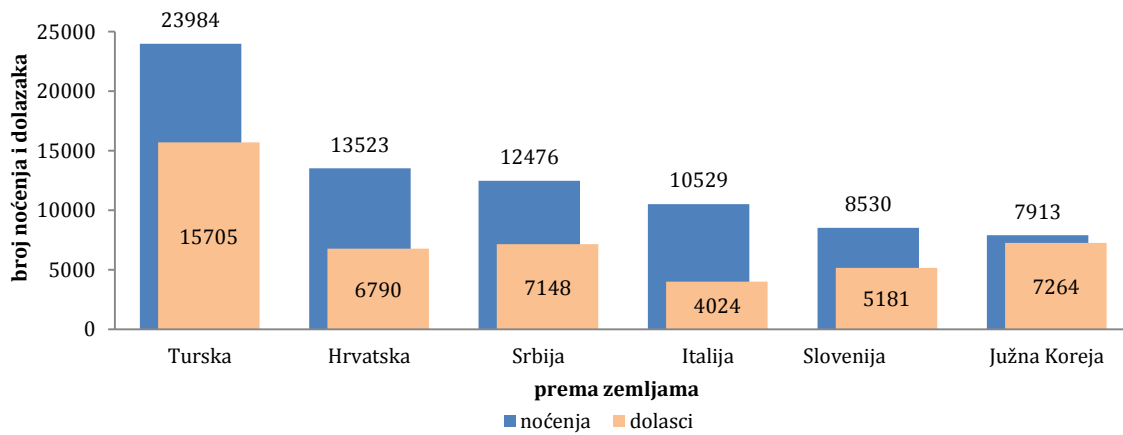


Tabela 3: Dolasci i noćenja turista prema klasifikaciji djelatnosti ¹⁾

	Dolasci					Noćenja					V 2017
	V 2016	IV 2017	V 2017	Indeksi V 2017 IV 2017	Indeksi V 2017 V 2016	V 2016	IV 2017	V 2017	Indeksi V 2017 IV 2017	Indeksi V 2017 V 2016	Struktura noćenja %
UKUPNO	134.849	111.720	137.884	123,4	102,3	258.134	215.105	267.341	124,3	103,6	100,0
Hoteli i sličan smještaj	127.719	105.367	131.210	124,5	102,7	240.956	199.696	249.940	125,2	103,7	93,5
Odmarališta i slični objekti za kraći odmor	3.397	4.069	3.861	94,9	113,7	7.112	8.547	8.644	101,1	121,5	3,2
Kampovi i prostori za kampiranje	1.425	283	1.066	376,7	74,8	2.391	477	1.764	369,8	73,8	0,7
Ostali smještaj	2.308	2.001	1.747	87,3	75,7	7.675	6.385	6.993	109,5	91,1	2,6
Domaći turisti	40.996	32.193	41.933	130,3	102,3	80.202	59.611	88.155	147,9	109,9	33,0
Hoteli i sličan smještaj	38.650	29.892*	39.486	132,1	102,2	73.406	53.783*	80.858	150,3	110,2	30,2
Odmarališta i slični objekti za kraći odmor	1.172	1.248	1.262	101,1	107,7	1.905	2.016	2.138	106,1	112,2	0,8
Kampovi i prostori za kampiranje	151	44	19	43,2	12,6	151	52	29	55,8	19,2	0,0
Ostali smještaj	1.023	1.009	1.166	115,6	114,0	4.740	3.760	5.130	136,4	108,2	1,9
Strani turisti	93.853	79.527	95.951	120,7	102,2	177.932	155.494	179.186	115,2	100,7	67,0
Hoteli i sličan smještaj	89.069	75.475	91.724	121,5	103,0	167.550	145.913	169.082	115,9	100,9	63,2
Odmarališta i slični objekti za kraći odmor	2.225	2.821	2.599	92,1	116,8	5.207	6.531	6.506	99,6	124,9	2,4
Kampovi i prostori za kampiranje	1.274	239	1.047	438,1	82,2	2.240	425	1.735	408,2	77,5	0,6
Ostali smještaj	1.285	992	581	58,6	45,2	2.935	2.625	1.863	71,0	63,5	0,7

* prethodni podatak je revidiran

¹⁾ Klasifikacija djelatnosti Bosne i Hercegovine BiH 2010

Tabela 4:Dolasci i noćenja turista prema načinu dolaska

	Individualno						Organizirano					
	Dolasci turista			Noćenja turista			Dolasci turista			Noćenja turista		
	V 2016	V 2017	Indeksi V 2017 V 2016	V 2016	V 2017	Indeksi V 2017 V 2016	V 2016	V 2017	Indeksi V 2017 V 2016	V 2016	V 2017	Indeksi V 2017 V 2016
UKUPNO	82.288	80.748	98,1	158.907	160.215	100,8	52.561	57.136	108,7	99.227	107.126	108,0
Domaći turisti	30.088	28.540	94,9	55.774	56.723	101,7	10.908	13.393	122,8	24.428	31.432	128,7
Strani turisti	52.200	52.208	100,0	103.133	103.492	100,3	41.653	43.743	105,0	74.799	75.694	101,2

METODOLOŠKA OBJAŠNENJA

Cilj statističkog istraživanja

Cilj statističkog istraživanja je praćenje turističke aktivnosti u komercijalnim smještajnim objektima i osiguravanje međunarodno uporedivih podataka statistike turizma u BiH u skladu sa važećom EU regulativom za statistiku turizma.

Jedinice posmatranja

Jedinice posmatranja su svi poslovni subjekti/pravna osobe koje su prema glavnoj djelatnosti registrovane da obavljaju djelatnost pružanja smještaja (oblast 55 - KD BiH 2010), fizičke osobe te domaćinstva koja iznajmljuju smještajne objekte turistima. Za potrebe istraživanja korištena je Klasifikacija djelatnosti Bosne i Hercegovine- KD BiH 2010 koja je u potpunosti usklađena sa Evropskom klasifikacijom ekonomskih djelatnosti NACE Rev.2.

Obuhvat

Izveštajne jedinice su svi poslovni subjekti (preduzeća, obrtnici, zadruga, ustanove, udruženja itd.) i njihove jedinice u sastavu koji su prema KD BiH 2010 registrovani u granama: 55.1 (hoteli i sličan smještaj), 55.2 (odmarališta i slični objekti za kraći odmor), 55.3 (kampovi i prostori za kampovanje), 55.9 (ostali smještaj); zdravstvene ustanove u kojima osobe same snose naknadu za medicinsku rehabilitaciju odnosno svoj boravak; poslovni subjekti koji se bave posredovanjem u smještaju gostiju u: seljačkim domaćinstvima, kućama, kampovima, apartmanima i sobama, koje neposredno iznajmljuju građani/domaćinstva. Cjelokupno područje Bosne i Hercegovine je obuhvaćeno istraživanjem.

Izvor i metoda prikupljanja

Podaci o turističkom prometu (broj dolazaka i noćenja turista) te smještajnim kapacitetima prikupljaju se redovnim mjesečnim izvještajem (obrazac TU-11). Izvještaji se sastavljaju na osnovu evidencija u knjigama gostiju, pružanja smještajnih usluga turistima ili samo posreduju u pružanju tih usluga.

Definicije

Turizam je aktivnost osoba koje putuju i borave u mjestima izvan svoje uobičajene sredine, ne duže od jedne godine, u bilo koje svrhe uključujući poslovne, razonodu ili bilo koju ličnu svrhu, osim u svrhu zapošljavanja kod poslovnog subjekta sa sjedištem u mjestu posjeta.

Turist je svaka osoba koja u mjestu izvan svog prebivališta, provede najmanje jednu noć u ugostiteljskom ili drugom objektu za smještaj turista, radi odmora ili rekreacije, zdravlja, studija, sporta, religije, porodice, poslova, javnih misija ili skupova.

Prebivalište je mjesto u kojem se osoba nastanila s namjerom da u njemu stalno živi.

Domaći turista je svaka osoba sa prebivalištem u Bosni i Hercegovini koja u nekom mjestu u Bosni i Hercegovini izvan mjesta svog prebivališta provede najmanje jednu noć u ugostiteljskom ili drugom objektu za smještaj turista.

Strani turista je svaka osoba koja u Bosni i Hercegovini nema stalno prebivalište, a provede najmanje jednu noć u ugostiteljskom ili u drugom objektu za smještaj gostiju.

Dolasci turista jesu broj osoba (turista) koje su došle i prijavile svoj boravak u objektu koji pruža uslugu smještaja.

Noćenja turista jesu svaka registrovana noć osobe (turista) u objektu koji pruža uslugu smještaja.

Smještajni kapaciteti prikazuju se kao broj soba, apartmana i mjesta za kampiranje i broj stalnih kreveta.

Stalnim krevetima smatraju se postelje koje su redovno spremljene za iznajmljivanje gostima.

Stopa popunjenosti kreveta u referentnom mjesecu dobija se dijeljenjem ukupnog broja noćenja sa brojem raspoloživih kreveta i brojem dana u kojem su kreveti bili dostupni za korištenje.

Znakovi

- nema pojave

0,0 podatak je manji od 0,05 upotrijebljene jedinice mjere

Izdaje i štampa Agencija za statistiku Bosne i Hercegovine, 71000 Sarajevo, Zelenih beretki 26

Telefon: +387 (33) 911 911 · Telefaks: +387 (33) 220 622

Elektronska pošta: bhas@bhas.gov.ba · Internetska stranica: <http://www.bhas.gov.ba>

Odgovara direktor: mr.sc. Velimir Jukić

Saopćenje priredila: Azra Demirović

Podaci iz ovog saopćenja objavljuju se i na internetu
