



Molimo korisnike da prilikom uporabe podataka obvezno navedu izvor

GODINA X

SARAJEVO, 10.08.2017.

BROJ 6

STATISTIKA TURIZMA Statistika turizma u BiH, lipanj 2017.

U Bosni i Hercegovini u mjesecu lipnju 2017. turisti su ostvarili 125.616 posjeta, što je manje za 8,9% u odnosu na svibanj 2017. i za 20,0% više u odnosu na lipanj 2016. godine. Turisti su ostvarili 243.477 noćenja, što je manje za 8,9% u odnosu na svibanj 2017. i za 17,5% više u odnosu na lipanj 2016. godine. U ukupno ostvarenom broju noćenja učešće domaćih turista je 27,4% dok je 72,6% učešće stranih turista.

Broj noćenja domaćih turista manji je za 24,4% u odnosu na svibanj 2017. i manji za 4,2% u odnosu na lipanj 2016. godine. Broj noćenja stranih turista manji je za 1,3% u odnosu na svibanj 2017. i viši za 28,5% u odnosu na lipanj 2016. godine.

U strukturi noćenja stranih turista u lipnju 2017. najviše noćenja ostvarili su turisti iz Srbije (9,4%), Poljske (9,3%), Hrvatske (7,9%), Italije (6,5%), Turske (5,5%), Slovenije (5,2%) i SAD (4,9) što je ukupno 48,7%. Turisti iz ostalih zemalja ostvarili su 51,3% noćenja.

Što se tiče duljine boravka stranih turista u našoj zemlji, na prvom mjestu je: Irska sa prosječnim zadržavanjem od 3,9 noći, Katar sa 3,4 noći, Bahrein sa 3,3 noći, Kuvajt i Iran sa po 3,2 noći te Rumunija sa 3,1 noć.

Turistima je u lipnju 2017. u Bosni i Hercegovini bilo na raspolaganju 18.966 soba, apartmana i mjesta za kampiranje što je za 12,7% više u odnosu na lipanj 2016. i 40.493 raspoloživa kreveta što je više za 12,1% u odnosu na isti mjesec 2016.godine.

U lipnju 2017. u okviru djelatnosti - Hoteli i sličan smještaj turistima je bilo na raspolaganju ukupno 16.406 soba i apartmana što je za 12,4% više u odnosu na lipanj 2016. i 33.374 kreveta što je za 12,4% više u odnosu na isti mjesec prethodne godine.

Neto stopa iskorištenosti stalnih kreveta iznosila je 21,8%.

Prema vrsti smještajnog objekta najveći broj noćenja ostvaren je u okviru djelatnosti Hoteli i sličan smještaj sa učešćem od 91,1%.

Noćenja turista po mjesecima za razdoblje lipanj 2016.- lipanj 2017.

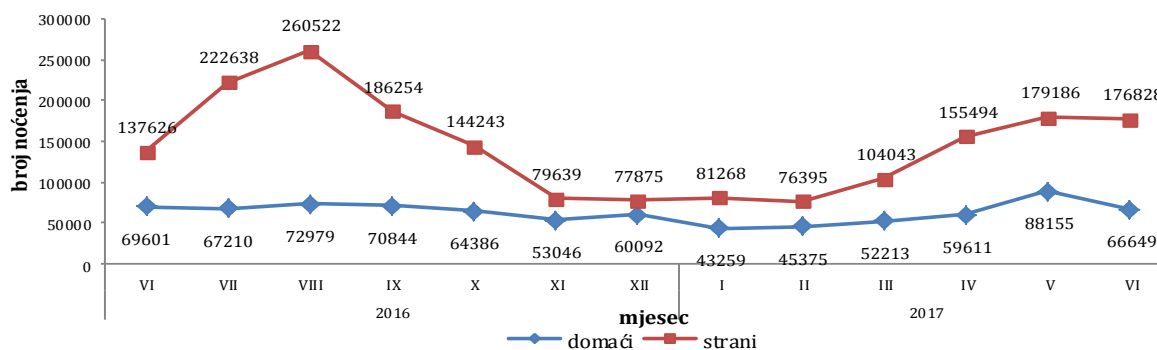
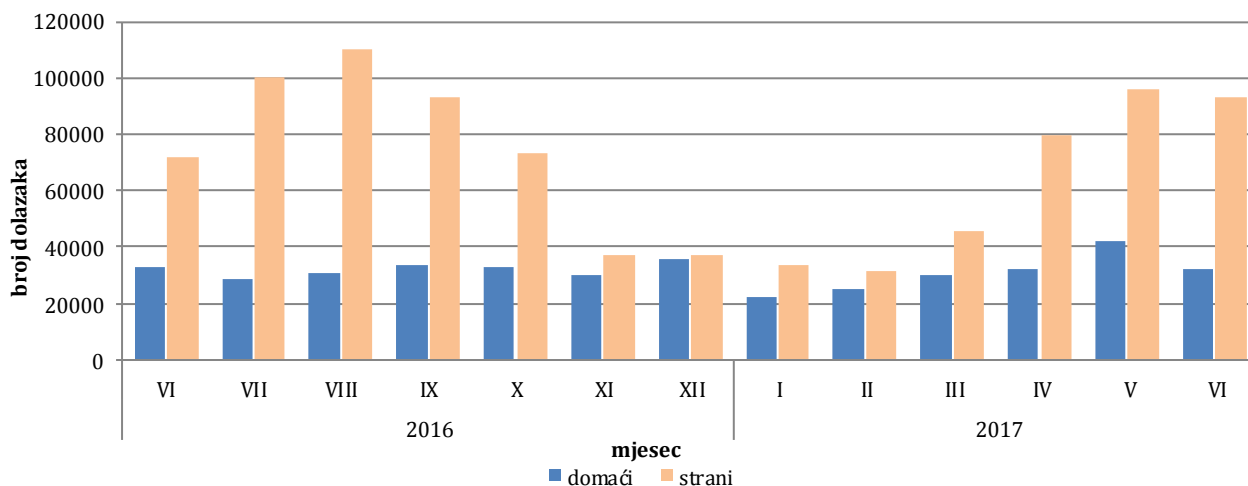


Tabela 1: Dolasci i noćenja turista

	Dolasci					Noćenja					VI 2017	
	VI 2016	V 2017	VI 2017	Indeksi $\frac{VI\ 2017}{V\ 2017}$	Indeksi $\frac{VI\ 2017}{VI\ 2016}$	VI 2016	V 2017	VI 2017	Indeksi $\frac{VI\ 2017}{V\ 2017}$	Indeksi $\frac{VI\ 2017}{VI\ 2016}$	Struktura noćenja %	Prosječan broj noćenja po dolasku
Ukupno	104.702	137.884	125.616	91,1	120,0	207.227	267.341	243.477	91,1	117,5	100,0	1,9
Domaći turisti	33.017	41.933	32.267	76,9	97,7	69.601	88.155	66.649	75,6	95,8	27,4	2,1
Strani turisti	71.685	95.951	93.349	97,3	130,2	137.626	179.186	176.828	98,7	128,5	72,6	1,9

Dolasci turista za razdoblje lipanj 2016. - lipanj 2017.

Tabela 2: Dolasci i noćenja stranih turista prema zemlji prebivališta

	Dolasci					Noćenja					VI 2017	
	VI 2016	V 2017	VI 2017	Indeksi $\frac{VI\ 2017}{V\ 2017}$	Indeksi $\frac{VI\ 2017}{VI\ 2016}$	VI 2016	V 2017	VI 2017	Indeksi $\frac{VI\ 2017}{V\ 2017}$	Indeksi $\frac{VI\ 2017}{VI\ 2016}$	Struktura noćenja u %	prosječan broj noćenja po dolasku
Ukupno	71.685	95.951	93.349	97,3	130,2	137.626	179.186	176.828	98,7	128,5	100,0	1,9
Albanija	258	523	186	35,6	72,1	441	960	387	40,3	87,8	0,2	2,1
Austrija	1.660	2.766	2.375	85,9	143,1	2.735	5.230	4.403	84,2	161,0	2,5	1,9
Belgija	298	675	677	100,3	227,2	1.215	1.257	1.792	142,6	147,5	1,0	2,6
Bugarska	690	1.487	995	66,9	144,2	1.296	2.336	1.392	59,6	107,4	0,8	1,4
Crna Gora	1.031	1.453	1.036	71,3	100,5	2.701	2.950	2.431	82,4	90,0	1,4	2,3
Češka	494	583	614	105,3	124,3	1.025	1.010	1.201	118,9	117,2	0,7	2,0
Danska	226	408	333	81,6	147,3	509	980	859	87,7	168,8	0,5	2,6
Estonija	50	23	44	191,3	88,0	97	67	95	141,8	97,9	0,1	2,2
Finska	177	299	203	67,9	114,7	340	494	490	99,2	144,1	0,3	2,4
Francuska	1.706	2.281	2.145	94,0	125,7	3.951	5.997	6.315	105,3	159,8	3,6	2,9
Grčka	1.244	189	595	314,8	47,8	2.571	378	1.124	297,4	43,7	0,6	1,9
Holandija	882	1.648	1.319	80,0	149,5	1.569	4.576	3.374	73,7	215,0	1,9	2,6
Hrvatska	6.062	6.790	7.658	112,8	126,3	10.800	13.523	13.968	103,3	129,3	7,9	1,8
Irska	364	572	417	72,9	114,6	1.164	2.134	1.615	75,7	138,7	0,9	3,9
Island	30	7	7	100,0	23,3	42	9	9	100,0	21,4	0,0	1,3

(nastavak na sljedećoj strani)

(nastavak)

	Dolasci					Noćenja					VI 2017	
	VI 2016	V 2017	VI 2017	Indeksi VI 2017 V 2017	Indeksi VI 2017 VI 2016	VI 2016	V 2017	VI 2017	Indeksi VI 2017 V 2017	Indeksi VI 2017 VI 2016	Struktura noćenja u %	prosječan broj noćenja po dolasku
Italija	4.935	4.024	4.585	113,9	92,9	13.694	10.529	11.509	109,3	84,0	6,5	2,5
Kipar	16	93	33	35,5	206,3	32	125	45	36,0	140,6	0,0	1,4
Latvija	127	25	48	192,0	37,8	402	41	133	324,4	33,1	0,1	2,8
Litvanija	189	141	119	84,4	63,0	380	179	166	92,7	43,7	0,1	1,4
Luksemburg	34	40	42	105,0	123,5	60	75	78	104,0	130,0	0,0	1,9
Mađarska	688	947	1.411	149,0	205,1	1.273	1.808	2.935	162,3	230,6	1,7	2,1
Makedonija B.J.R	797	966	712	73,7	89,3	1.491	1.791	1.118	62,4	75,0	0,6	1,6
Malta	9	12	26	216,7	288,9	24	35	64	182,9	266,7	0,0	2,5
Norveška	354	430	579	134,7	163,6	817	1.055	1.390	131,8	170,1	0,8	2,4
Njemačka	2.279	3.530	3.360	95,2	147,4	4.671	7.271	7.118	97,9	152,4	4,0	2,1
Poljska	4.521	3.508	7.214	205,6	159,6	9.525	6.341	16.380	258,3	172,0	9,3	2,3
Portugal	149	339	212	62,5	142,3	218	564	354	62,8	162,4	0,2	1,7
Rumunija	545	554	422	76,2	77,4	954	1.957	1.314	67,1	137,7	0,7	3,1
Rusija	427	489	519	106,1	121,5	852	1.062	1.076	101,3	126,3	0,6	2,1
Slovačka	218	270	305	113,0	139,9	339	417	514	123,3	151,6	0,3	1,7
Slovenija	4.982	5.181	5.394	104,1	108,3	11.490	8.530	9.198	107,8	80,1	5,2	1,7
Srbija	7.326	7.148	8.258	115,5	112,7	12.520	12.476	16.585	132,9	132,5	9,4	2,0
Španija	1.132	710	1.362	191,8	120,3	2.661	1.261	2.616	207,5	98,3	1,5	1,9
Švajcarska(uključujući Lihtenštajn	616	1.012	700	69,2	113,6	1.084	2.048	1.513	73,9	139,6	0,9	2,2
Švedska	746	1.100	828	75,3	111,0	1.899	2.567	1.688	65,8	88,9	1,0	2,0
Turska	7.334	15.705	6.886	43,8	93,9	10.847	23.984	9.696	40,4	89,4	5,5	1,4
Ujedinjeno Kraljevstvo	1.189	1.413	1.519	107,5	127,8	2.750	3.509	3.538	100,8	128,7	2,0	2,3
Ukrajina	115	174	188	108,0	163,5	267	316	346	109,5	129,6	0,2	1,8
Ostale evropske zemlje	253	339	194	57,2	76,7	539	685	386	56,4	71,6	0,2	2,0
Egipat	57	66	66	100,0	115,8	97	197	129	65,5	133,0	0,1	2,0
Južnoafrička Republika	21	38	52	136,8	247,6	89	53	74	139,6	83,1	0,0	1,4
Ostale afričke zemlje	55	156	123	78,8	223,6	96	460	396	86,1	412,5	0,2	3,2
Kanada	569	651	755	116,0	132,7	1.058	1.251	1.442	115,3	136,3	0,8	1,9
SAD	2.356	3.121	3.979	127,5	168,9	5.985	6.811	8.583	126,0	143,4	4,9	2,2
Ostale zemlje Sjeverne Amerike	58	155	63	40,6	108,6	115	219	107	48,9	93,0	0,1	1,7
Brazil	281	478	629	131,6	223,8	495	837	1.059	126,5	213,9	0,6	1,7
Ostale zemlje Južne i Srednje Amerike	464	636	814	128,0	175,4	1.024	1.266	1.651	130,4	161,2	0,9	2,0
Bahrein	72	414	173	41,8	240,3	210	1.184	565	47,7	269,0	0,3	3,3
Indija	190	191	211	110,5	111,1	469	396	413	104,3	88,1	0,2	2,0
Iran	18	25	35	140,0	194,4	33	50	112	224,0	339,4	0,1	3,2
Izrael	238	440	987	224,3	414,7	414	869	1.821	209,6	439,9	1,0	1,8
Japan	1.123	937	1.175	125,4	104,6	1.358	1.229	1.554	126,4	114,4	0,9	1,3
Južna Koreja	6.088	7.264	7.530	103,7	123,7	6.747	7.913	8.352	105,5	123,8	4,7	1,1
Katar	32	149	40	26,8	125,0	73	379	137	36,1	187,7	0,1	3,4
Kina	2.345	3.797	5.955	156,8	253,9	2.975	4.384	6.678	152,3	224,5	3,8	1,1
Kuvajt	285	804	509	63,3	178,6	798	2.922	1.652	56,5	207,0	0,9	3,2
Saudijska Arabija	279	1.202	594	49,4	212,9	624	3.058	1.223	40,0	196,0	0,7	2,1
Emirati	422	1.382	1.840	133,1	436,0	1.130	3.604	4.528	125,6	400,7	2,6	2,5
Ostale azijske zemlje (uključujući Maleziju i Oman)	1.370	5.127	2.784	54,3	203,2	2.466	9.585	4.413	46,0	179,0	2,5	1,6
- Malezija ²⁾	-	1.988	520	26,2	-	-	2.963	616	20,8	-	0,3	1,2
- Oman ²⁾	-	1.138	282	24,8	-	-	2.882	640	22,2	-	0,4	2,3
Australija	1.014	929	1.302	140,2	128,4	1.800	1.766	2.331	132,0	129,5	1,3	1,8
Novi Zeland	172	114	184	161,4	107,0	279	192	325	169,3	116,5	0,2	1,8
Ostale zemlje Okeanije	23	21	29	138,1	126,1	46	34	68	200,0	147,8	0,0	2,3

1) Od 2016 za Bahrein, Katar i Ujedinjene Arapske Emirate podaci se prikazuju pojedinačno i izdvojeni su iz Ostalih azijskih zemalja

2) Od 2017 Malezija i Oman prikazuju se pojedinačno i izdvojene su iz Ostalih azijskih zemalja

Noćenja i dolasci stranih turista prema zemlji prebivališta, lipanj 2017.

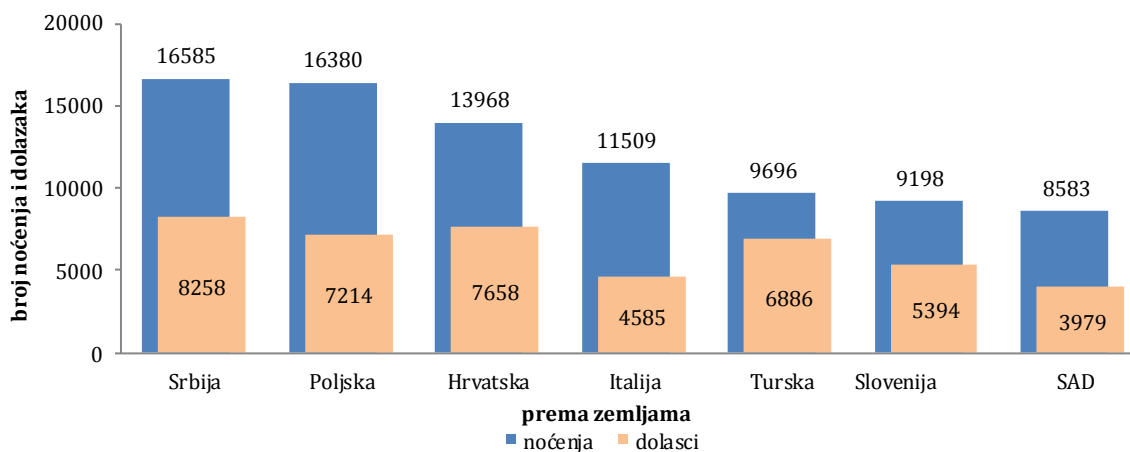


Tabela 3: Dolasci i noćenja turista prema klasifikaciji djelatnosti ¹⁾

	Dolasci					Noćenja					VI 2017
	VI 2016	V 2017	VI 2017	Indeksi VI 2017 V 2017	Indeksi VI 2017 VI 2016	VI 2016	V 2017	VI 2017	Indeksi VI 2017 V 2017	Indeksi VI 2017 VI 2016	Struktura noćenja %
Ukupno	104.702	137.884	125.616	91,1	120,0	207.227	267.341	243.477	91,1	117,5	100,0
Hoteli i sličan smještaj	97.606	131.210	117.659	89,7	120,5	190.144	249.940	224.664	89,9	118,2	92,3
Odmarališta i slični objekti za kraći odmor	3.342	3.861	4.123	106,8	123,4	7.233	8.644	8.734	101,0	120,8	3,6
Kampovi i prostori za kampiranje	2.411	1.066	2.274	213,3	94,3	3.200	1.764	3.237	183,5	101,2	1,3
Ostali smještaj	1.343	1.747	1.560	89,3	116,2	6.650	6.993	6.842	97,8	102,9	2,8
Domaći turisti	33.017	41.933	32.267	76,9	97,7	69.601	88.155	66.649	75,6	95,8	27,4
Hoteli i sličan smještaj	30.921	39.486	29.910	75,7	96,7	62.657	80.858	59.374	73,4	94,8	24,4
Odmarališta i slični objekti za kraći odmor	1.121	1.262	1.294	102,5	115,4	2.100	2.138	1.965	91,9	93,6	0,8
Kampovi i prostori za kampiranje	360	19	155	815,8	43,1	434	29	197	679,3	45,4	0,1
Ostali smještaj	615	1.166	908	77,9	147,6	4.410	5.130	5.113	99,7	115,9	2,1
Strani turisti	71.685	95.951	93.349	97,3	130,2	137.626	179.186	176.828	98,7	128,5	72,6
Hoteli i sličan smještaj	66.685	91.724	87.749	95,7	131,6	127.487	169.082	165.290	97,8	129,7	67,9
Odmarališta i slični objekti za kraći odmor	2.221	2.599	2.829	108,8	127,4	5.133	6.506	6.769	104,0	131,9	2,8
Kampovi i prostori za kampiranje	2.051	1.047	2.119	202,4	103,3	2.766	1.735	3.040	175,2	109,9	1,2
Ostali smještaj	728	581	652	112,2	89,6	2.240	1.863	1.729	92,8	77,2	0,7

¹⁾ Klasifikacija djelatnosti Bosne i Hercegovine BiH 2010

Tabela 4: Dolasci i noćenja turista prema načinu dolaska

	Individualno						Organizirano					
	Dolasci turista			Noćenja turista			Dolasci turista			Noćenja turista		
	VI 2016	VI 2017	Indeksi $\frac{VI\ 2017}{VI\ 2016}$	VI 2016	VI 2017	Indeksi $\frac{VI\ 2017}{VI\ 2016}$	VI 2016	VI 2017	Indeksi $\frac{VI\ 2017}{VI\ 2016}$	VI 2016	VI 2017	Indeksi $\frac{VI\ 2017}{VI\ 2016}$
UKUPNO	63.374	75.963	119,9	127.616	148.931	116,7	41.328	49.653	120,1	79.611	94.546	118,8
Domaći turisti	26.046	26.365	101,2	53.846	52.446	97,4	6.971	5.902	84,7	15.755	14.203	90,1
Strani turisti	37.328	49.598	132,9	73.770	96.485	130,8	34.357	43.751	127,3	63.856	80.343	125,8

METODOLOŠKA OBJAŠNENJA

Cilj statističkog istraživanja

Cilj statističkog istraživanja jest praćenje turističke aktivnosti u komercijalnim smještajnim objektima i osiguravanje međunarodno usporedivih podataka statistike turizma u BiH sukladno važećom EU regulativom za statistiku turizma.

Jedinice posmatranja

Jedinice promatranja su svi poslovni subjekti/pravna osobe koje su prema glavnoj djelatnosti registrirane da obavljaju djelatnost pružanja smještaja (oblast 55 - KD BiH 2010), fizičke osobe te kućanstva koja iznajmljuju smještajne objekte turistima. Za potrebe istraživanja korištena je Klasifikacija djelatnosti Bosne i Hercegovine- KD BiH 2010 koja je u potpunosti usklađena sa Europskom klasifikacijom ekonomskih djelatnosti NACE Rev.2.

Obuhvat

Jedinice Izvješća su svi poslovni subjekti (poduzeća, obrtnici, zadruga, ustanove, udruženja itd.) i njihove jedinice u sastavu koji su prema KD BiH 2010 registrirani u granama: 55.1 (hoteli i sličan smještaj), 55.2 (odmarališta i slični objekti za kraći odmor), 55.3 (kampovi i prostori za kampiranje), 55.9 (ostali smještaj); zdravstvene ustanove u kojima osobe same snose naknadu za medicinsku rehabilitaciju odnosno svoj boravak; poslovni subjekti koji se bave posredovanjem u smještaju gostiju u: seljačkim kućanstvima, kućama, kampovima, apartmanima i sobama, koje neposredno iznajmljuju građani/kućanstva. Cjelokupno područje Bosne i Hercegovine je obuhvaćeno istraživanjem.

Izvor i metoda prikupljanja

Podaci o turističkom prometu (broj dolazaka i noćenja turista) te smještajnim kapacitetima prikupljaju se redovitim mjesečnim izvješćem (obrazac TU-11). Izvješća se sastavljaju na temelju evidencija u knjigama gostiju, pružanja smještajnih usluga turistima ili samo posreduju u pružanju tih usluga.

Definicije

Turizam je aktivnost osoba koje putuju i borave u mjestima izvan svoje uobičajene sredine, ne dulje od jedne godine, u bilo koje svrhe uključujući poslovne, razonodu ili bilo koju osobnu svrhu, osim u svrhu zapošljavanja kod poslovnog subjekta sa sjedištem u mjestu posjeta.

Turist je svaka osoba koja u mjestu izvan svog prebivališta, provede najmanje jednu noć u ugostiteljskom ili drugom objektu za smještaj turista, radi odmora ili rekreacije, zdravlja, studija, sporta, religije, obitelji, poslova, javnih misija ili skupova.

Prebivalište je mjesto u kojem se osoba nastanila s namjerom da u njemu stalno živi.

Domaći turista je svaka osoba sa prebivalištem u Bosni i Hercegovini koja u nekom mjestu u Bosni i Hercegovini izvan mjesta svog prebivališta provede najmanje jednu noć u ugostiteljskom ili drugom objektu za smještaj turista.

Strani turista je svaka osoba koja u Bosni i Hercegovini nema stalno prebivalište, a provede najmanje jednu noć u ugostiteljskom ili u drugom objektu za smještaj gostiju.

Dolasci turista jesu broj osoba (turista) koje su došle i prijavile svoj boravak u objektu koji pruža uslugu smještaja.

Noćenja turista jesu svaka registrovana noć osobe (turista) u objektu koji pruža uslugu smještaja.

Smještajni kapaciteti prikazuju se kao broj soba, apartmana i mjesta za kampiranje i broj stalnih postelja.

Stalnim krevetima smatraju se postelje koje su redovito spremljene za iznajmljivanje gostima

Stopa popunjenosti kreveta u referentnom mjesecu dobija se dijeljenjem ukupnog broja noćenja sa brojem raspoloživih kreveta i brojem dana u kojem su kreveti bili dostupni za korištenje.

Znakovi

- nema pojave

0,0 podatak je manji od 0,05 upotrijebljene jedinice mjere

Izdaje i tiska Agencija za statistiku Bosne i Hercegovine, 71000 Sarajevo, Zelenih beretki 26

Telefon: +387 (33) 911 911 · Telefaks: +387 (33) 220 622

Elektronička pošta: bhas@bhas.gov.ba · Internetska stranica: <http://www.bhas.gov.ba>

Odgovara ravnatelj: mr.sc. Velimir Jukić

Priopćenje priredila: Azra Demirović

Podaci iz ovog priopćenja objavljuju se i na internet
