



PRIOPĆENJE



Molimo korisnike da prilikom uporabe podataka
obvezno navedu izvor

GODINA XI

SARAJEVO, 05.05.2017.

BROJ 3

STATISTIKA TURIZMA Statistika turizma u BiH, ožujak 2017.

U Bosni i Hercegovini u mjesecu ožujku 2017. turisti su ostvarili 75.521 posjetu, što je više za 34,8% u odnosu na veljaču 2017. i za 7,5% više u odnosu na ožujak 2016. godine. Turisti su ostvarili 156.256 noćenja, što je više za 28,3% u odnosu na veljaču 2017. i za 9,3% više u odnosu na ožujak 2016. godine. U ukupno ostvarenom broju noćenja učešće domaćih turista je 33,4% i 66,6% stranih turista.

Broj noćenja domaćih turista viši je za 15,1% u odnosu na veljaču 2017. i viši za 0,1% u odnosu na ožujak 2016. godine. Broj noćenja stranih turista viši je za 36,2% u odnosu na veljaču 2017. i za 14,6% viši u odnosu na ožujak 2016. godine.

U strukturi noćenja stranih turista u ožujku 2017. najviše noćenja ostvarili su turisti iz Hrvatske (24,4%), Srbije (10,8%), Ujedinjenih Arapskih Emirata (8,8%), Italije (6,2%) i Slovenije (5,9%) što je ukupno 56,1%. Turisti iz ostalih zemalja ostvarili su 43,9% noćenja.

Što se tiče duljine boravka stranih turista u našoj zemlji, na prvom mjestu je: Danska sa prosječnim zadržavanjem od 5,1noći, Švedska sa 3,2 noći te Hrvatska, Egipat i Latvija sa po 3,1 noć.

Turistima je u ožujku 2017. u Bosni i Hercegovini bilo na raspolaganju 17.641 soba, apartman i mjesto za kampiranje što je za 14,9% više u odnosu na veljaču 2016, i 37.008 raspoloživa kreveta što je više za 14,8% u odnosu na isti mjesec 2016.godine.

U ožujku 2017. u okviru djelatnosti - Hoteli i sličan smještaj turistima je bilo na raspolaganju ukupno 15.687 soba i apartmana što je za 13,5% više u odnosu na veljaču 2016. i 31.810 kreveta što je za 12,3% više u odnosu na isti mjesec prethodne godine.

Neto stopa iskorištenosti stalnih kreveta u ožujku 2017. iznosila je 14,4%.

Prema vrsti smještajnog objekta najveći broj noćenja ostvaren je u okviru djelatnosti Hoteli i sličan smještaj sa učešćem od 92,8%.

Noćenja turista po mjesecima za razdoblje ožujak 2016.- ožujak 2017.

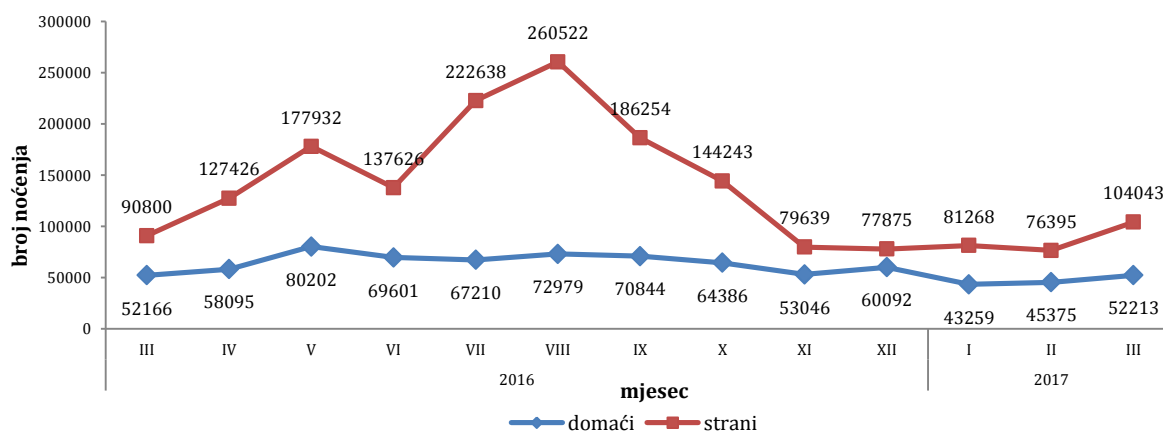


Tabela 1: Dolasci i noćenja turista

	Dolasci					Noćenja					III 2017	
	III 2016	II 2017	III 2017	Indeksi III 2017 II 2017	Indeksi III 2017 III 2016	III 2016	II 2017	III 2017	Indeksi III 2017 II 2017	Indeksi III 2017 III 2016	Struktura noćenja %	Prosječan broj noćenja po dolasku
Ukupno	70.248	56.042	75.521	134,8	107,5	142.966	121.770	156.256	128,3	109,3	100,0	2,1
Domaći turisti	28.392	24.827	29.950	120,6	105,5	52.166	45.375	52.213	115,1	100,1	33,4	1,7
Strani turisti	41.856	31.215	45.571	146,0	108,9	90.800	76.395	104.043	136,2	114,6	66,6	2,3

Dolasci turista za razdoblje ožujak 2016. - ožujak 2017.

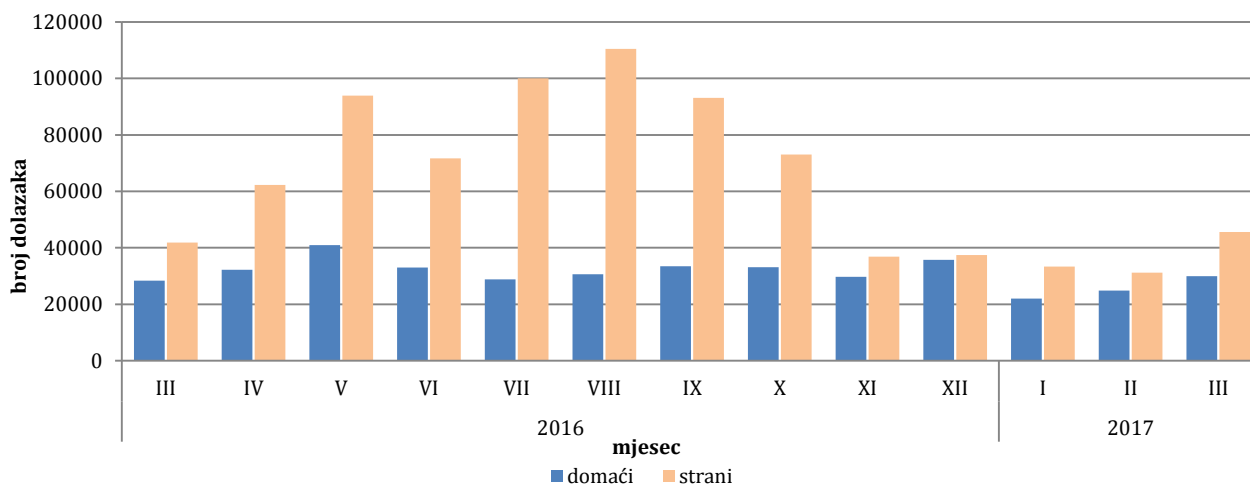


Tabela 2: Dolasci i noćenja stranih turista prema zemlji prebivališta

	Dolasci					Noćenja					III 2017	
	III 2016	II 2017	III 2017	Indeksi III 2017 II 2017	Indeksi III 2017 III 2016	III 2016	II 2017	III 2017	Indeksi III 2017 II 2017	Indeksi III 2017 III 2016	Struktura noćenja u %	prosječan broj noćenja po dolasku
Ukupno	41.856	31.215	45.571	146,0	108,9	90.800	76.395	104.043	136,2	114,6	100,0	2,3
Albanija	530	289	411	142,2	77,5	1.024	562	855	152,1	83,5	0,8	2,1
Austrija	1.644	1.090	1.056	96,9	64,2	3.074	2.257	1.859	82,4	60,5	1,8	1,8
Belgija	149	65	126	193,8	84,6	318	123	287	233,3	90,3	0,3	2,3
Bugarska	289	150	303	202,0	104,8	506	304	747	245,7	147,6	0,7	2,5
Crna Gora	867	895	1.393	155,6	160,7	1.638	2.153	2.549	118,4	155,6	2,4	1,8
Češka	156	177	259	146,3	166,0	303	279	525	188,2	173,3	0,5	2,0
Danska	255	82	231	281,7	90,6	874	267	1.189	445,3	136,0	1,1	5,1
Estonija	6	5	22	440,0	366,7	10	9	45	500,0	450,0	0,0	2,0
Finska	76	45	31	68,9	40,8	148	114	76	66,7	51,4	0,1	2,5
Francuska	367	331	332	100,3	90,5	800	825	745	90,3	93,1	0,7	2,2
Grčka	347	76	121	159,2	34,9	635	143	241	168,5	38,0	0,2	2,0
Holandija	770	401	355	88,5	46,1	3.455	830	918	110,6	26,6	0,9	2,6
Hrvatska	7.016	7.286	8.161	112,0	116,3	18.344	19.514	25.376	130,0	138,3	24,4	3,1
Irska	78	45	132	293,3	169,2	165	105	354	337,1	214,5	0,3	2,7
Island	10	6	10	166,7	100,0	22	20	18	90,0	81,8	0,0	1,8

(nastavak na sljedećoj strani)

	Dolasci					Noćenja					III 2017	
	III 2016	II 2017	III 2017	Indeksi III 2017 II 2017	Indeksi III 2017 III 2016	III 2016	II 2017	III 2017	Indeksi III 2017 II 2017	Indeksi III 2017 III 2016	Struktura noćenja u %	prosječan broj noćenja po dolasku
Italija	2.021	876	2.762	315,3	136,7	4.687	1.763	6.502	368,8	138,7	6,2	2,4
Kipar	6	19	8	42,1	133,3	9	54	11	20,4	122,2	0,0	1,4
Latvija	6	4	15	375,0	250,0	13	5	46	920,0	353,8	0,0	3,1
Litvanija	19	9	21	233,3	110,5	35	26	30	115,4	85,7	0,0	1,4
Luksemburg	21	14	18	128,6	85,7	49	26	34	130,8	69,4	0,0	1,9
Mađarska	384	336	341	101,5	88,8	701	916	782	85,4	111,6	0,8	2,3
Makedonija B.J.R	696	526	724	137,6	104,0	1.512	1.363	1.599	117,3	105,8	1,5	2,2
Malta	3	15	4	26,7	133,3	4	40	9	22,5	225,0	0,0	2,3
Norveška	270	148	226	152,7	83,7	615	417	636	152,5	103,4	0,6	2,8
Njemačka	1.485	1.101	1.485	134,9	100,0	3.169	2.437	3.228	132,5	101,9	3,1	2,2
Poljska	226	255	360	141,2	159,3	472	711	592	83,3	125,4	0,6	1,6
Portugal	52	38	31	81,6	59,6	129	98	69	70,4	53,5	0,1	2,2
Rumunija	219	156	249	159,6	113,7	851	322	724	224,8	85,1	0,7	2,9
Rusija	317	173	234	135,3	73,8	506	445	498	111,9	98,4	0,5	2,1
Slovačka	134	92	156	169,6	116,4	247	204	258	126,5	104,5	0,2	1,7
Slovenija	2.198	2.562	3.097	120,9	140,9	3.847	5.905	6.113	103,5	158,9	5,9	2,0
Srbija	5.980	5.883	5.505	93,6	92,1	11.142	16.159	11.242	69,6	100,9	10,8	2,0
Španija	454	116	199	171,6	43,8	820	225	386	171,6	47,1	0,4	1,9
Švajcarska(uključujući Lihtenštajn	421	267	429	160,7	101,9	939	607	969	159,6	103,2	0,9	2,3
Švedska	441	397	545	137,3	123,6	1.070	903	1.717	190,1	160,5	1,7	3,2
Turska	3.187	1.485	2.246	151,2	70,5	6.351	3.595	4.433	123,3	69,8	4,3	2,0
Ujedinjeno Kraljevstvo	516	481	653	135,8	126,6	1.041	1.329	1.770	133,2	170,0	1,7	2,7
Ukrajina	80	79	115	145,6	143,8	155	178	219	123,0	141,3	0,2	1,9
Ostale evropske zemlje	188	111	216	194,6	114,9	509	227	577	254,2	113,4	0,6	2,7
Egipat	132	46	32	69,6	24,2	348	152	99	65,1	28,4	0,1	3,1
Južnoafrička Republika	8	12	35	291,7	437,5	88	52	58	111,5	65,9	0,1	1,7
Ostale afričke zemlje	64	64	150	234,4	234,4	238	166	290	174,7	121,8	0,3	1,9
Kanada	91	95	189	198,9	207,7	216	205	393	191,7	181,9	0,4	2,1
SAD	1.133	920	1.172	127,4	103,4	2.499	1.755	2.761	157,3	110,5	2,7	2,4
Ostale zemlje Sjeverne Amerike	19	37	25	67,6	131,6	34	55	44	80,0	129,4	0,0	1,8
Brazil	74	44	169	384,1	228,4	113	120	372	310,0	329,2	0,4	2,2
Ostale zemlje Južne i Srednje Amerike	232	117	126	107,7	54,3	584	186	268	144,1	45,9	0,3	2,1
Bahrein	217	281	330	117,4	152,1	493	987	1.005	101,8	203,9	1,0	3,0
Indija	74	54	67	124,1	90,5	231	187	199	106,4	86,1	0,2	3,0
Iran	15	19	40	210,5	266,7	39	65	111	170,8	284,6	0,1	2,8
Izrael	66	31	135	435,5	204,5	143	72	252	350,0	176,2	0,2	1,9
Japan	530	131	247	188,5	46,6	656	185	348	188,1	53,0	0,3	1,4
Južna Koreja	1.803	1.377	2.793	202,8	154,9	2.024	1.626	3.073	189,0	151,8	3,0	1,1
Katar	66	73	80	109,6	121,2	213	324	216	66,7	101,4	0,2	2,7
Kina	578	382	659	172,5	114,0	710	577	962	166,7	135,5	0,9	1,5
Kuvajt	447	194	317	163,4	70,9	1.312	619	898	145,1	68,4	0,9	2,8
Saudijska Arabija	519	147	393	267,3	75,7	1.260	450	945	210,0	75,0	0,9	2,4
Emirati	2.701	272	3.681	1353,3	136,3	6.794	839	9.116	1086,5	134,2	8,8	2,5
Ostale azijske zemlje (uključujući Maleziju i Oman)	1.086	770	2.233	290,0	205,6	2.264	2.121	4.064	191,6	179,5	3,9	1,8
- Malezija ²⁾	-	66	928	1406,1	-	-	110	1.206	1096,4	-	1,2	1,3
- Oman ²⁾	-	444	477	107,4	-	-	1.438	1.263	87,8	-	1,2	2,6
Australija	90	60	87	145,0	96,7	293	148	254	171,6	86,7	0,2	2,9
Novi Zeland	11	1	15	1500,0	136,4	31	31	37	119,4	119,4	0,0	2,5
Ostale zemlje Okeanije	16	2	14	700,0	87,5	28	13	50	384,6	178,6	0,0	3,6

*konačan podatak

1) Od 2016 za Bahrein, Katar i Ujedinjene Arapske Emirate podaci se prikazuju pojedinačno i izdvojeni su iz Ostalih azijskih zemalja

2) Od 2017 Malezija i Oman prikazuju se pojedinačno i izdvojene su iz Ostalih azijskih zemalja

Noćenja i dolasci stranih turista prema zemlji prebivališta, ožujak 2017.

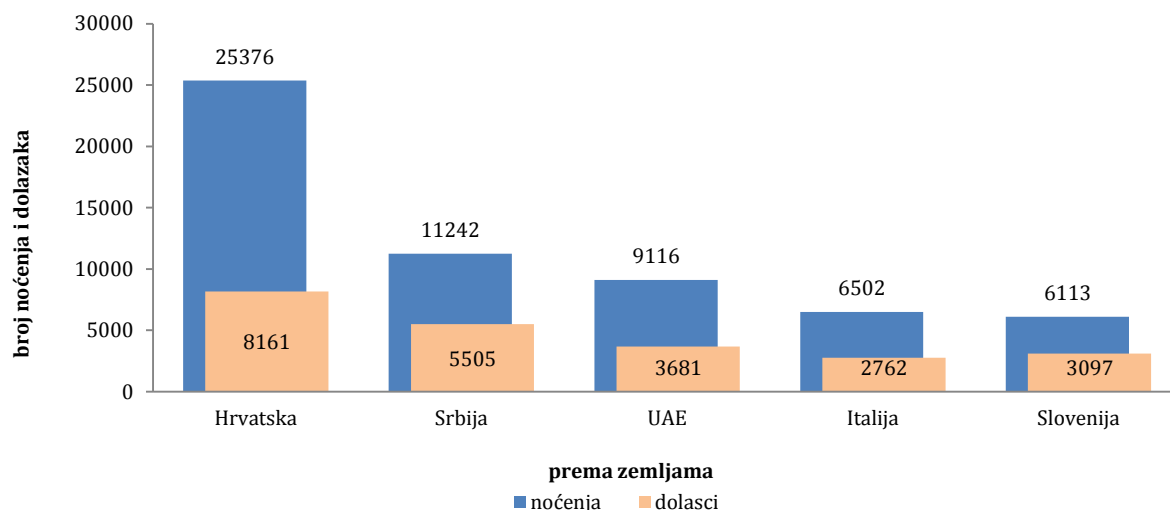


Tabela 3: Dolasci i noćenja turista prema klasifikaciji djelatnosti ¹⁾

	Dolasci					Noćenja					III 2017
	III 2016	II 2017	III 2017	Indeksi III 2017 II 2017	Indeksi III 2017 III 2016	III 2016	II 2017	III 2017	Indeksi III 2017 II 2017	Indeksi III 2017 III 2016	Struktura noćenja %
Ukupno	70.248	56.042	75.521	134,8	107,5	142.966	121.770	156.256	128,3	109,3	100,0
Hoteli i sličan smještaj	66.563	53.704	71.494	133,1	107,4	132.315	114.790	145.081	126,4	109,6	92,8
Odmarališta i slični objekti za kraći odmor	2.619	1.618	2.711	167,6	103,5	5.640	3.601	5.487	152,4	97,3	3,5
Kampovi i prostori za kampiranje	-	30	64	213,3	-	-	57	156	273,7	-	0,1
Ostali smještaj	1.066	690	1.252	181,4	117,4	5.011	3.322	5.532	166,5	110,4	3,5
Domaći turisti	28.392	24.827	29.950	120,6	105,5	52.166	45.375	52.213	115,1	100,1	33,4
Hoteli i sličan smještaj	26.620	23.500	28.207	120,0	106,0	47.034	41.731	48.091	115,2	102,2	30,8
Odmarališta i slični objekti za kraći odmor	1.109	852	1.175	137,9	106,0	1.727	1.419	1.736	122,3	100,5	1,1
Kampovi i prostori za kampiranje	-	15	5	33,3	-	-	19	12	63,2	-	0,0
Ostali smještaj	663	460	563	122,4	84,9	3.405	2.206	2.374	107,6	69,7	1,5
Strani turisti	41.856	31.215	45.571	146,0	108,9	90.800	76.395	104.043	136,2	114,6	66,6
Hoteli i sličan smještaj	39.943	30.204	43.287	143,3	108,4	85.281	73.059	96.990	132,8	113,7	62,1
Odmarališta i slični objekti za kraći odmor	1.510	766	1.536	200,5	101,7	3.913	2.182	3.751	171,9	95,9	2,4
Kampovi i prostori za kampiranje	-	15	59	393,3	-	-	38	144	378,9	-	0,1
Ostali smještaj	403	230	689	299,6	171,0	1.606	1.116	3.158	283,0	196,6	2,0

¹⁾ Klasifikacija djelatnosti Bosne i Hercegovine BiH 2010

Tabela 4:Dolasci i noćenja turista prema načinu dolaska

	Individualno						Organizirano					
	Dolasci turista			Noćenja turista			Dolasci turista			Noćenja turista		
	III 2016	III 2017	Indeksi $\frac{\text{III 2017}}{\text{III 2016}}$	III 2016	III 2017	Indeksi $\frac{\text{III 2017}}{\text{III 2016}}$	III 2016	III 2017	Indeksi $\frac{\text{III 2017}}{\text{III 2016}}$	III 2016	III 2017	Indeksi $\frac{\text{III 2017}}{\text{III 2016}}$
UKUPNO	54.519	56.471	103,6	115.126	120.211	104,4	15.729	19.050	121,1	27.840	36.045	129,5
Domaći turisti	23.872	24.780	103,8	43.820	43.375	99,0	4.520	5.170	114,4	8.346	8.838	105,9
Strani turisti	30.647	31.691	103,4	71.306	76.836	107,8	11.209	13.880	123,8	19.494	27.207	139,6

METODOLOŠKA OBJAŠNENJA

Cilj statističkog istraživanja

Cilj statističkog istraživanja jest praćenje turističke aktivnosti u komercijalnim smještajnim objektima i osiguravanje međunarodno usporedivih podataka statistike turizma u BiH sukladno važećem EU regulativom za statistiku turizma.

Jedinice posmatranja

Jedinice promatranja su svi poslovni subjekti/pravna osobe koje su prema glavnoj djelatnosti registrirane da obavljaju djelatnost pružanja smještaja (oblast 55 - KD BiH 2010), fizičke osobe te kućanstva koja iznajmljuju smještajne objekte turistima. Za potrebe istraživanja korištena je Klasifikacija djelatnosti Bosne i Hercegovine- KD BiH 2010 koja je u potpunosti usklađena sa Europskom klasifikacijom ekonomskih djelatnosti NACE Rev.2.

Obuhvat

Jedinice Izvješća su svi poslovni subjekti (poduzeća, obrtnici, zadruga, ustanove, udruženja itd.) i njihove jedinice u sastavu koji su prema KD BiH 2010 registrirani u granama: 55.1 (hoteli i sličan smještaj), 55.2 (odmarališta i slični objekti za kraći odmor), 55.3 (kampovi i prostori za kampiranje), 55.9 (ostali smještaj); zdravstvene ustanove u kojima osobe same snose naknadu za medicinsku rehabilitaciju odnosno svoj boravak; poslovni subjekti koji se bave posredovanjem u smještaju gostiju u: seljačkim kućanstvima, kućama, kampovima, apartmanima i sobama, koje neposredno iznajmljuju građani/kućanstva.

Cjelokupno područje Bosne i Hercegovine je obuhvaćeno istraživanjem.

Izvor i metoda prikupljanja

Podaci o turističkom prometu (broj dolazaka i noćenja turista) te smještajnim kapacitetima prikupljaju se redovitim mjesečnim izvješćem (obrazac TU-11). Izvješća se sastavljaju na temelju evidencija u knjigama gostiju, pružanja smještajnih usluga turistima ili samo posreduju u pružanju tih usluga.

Definicije

Turizam je aktivnost osoba koje putuju i borave u mjestima izvan svoje uobičajene sredine, ne dulje od jedne godine, u bilo koje svrhe uključujući poslovne, razonodu ili bilo koju osobnu svrhu, osim u svrhu zapošljavanja kod poslovnog subjekta sa sjedištem u mjestu posjeta.

Turist je svaka osoba koja u mjestu izvan svog prebivališta, provede najmanje jednu noć u ugostiteljskom ili drugom objektu za smještaj turista, radi odmora ili rekreacije, zdravlja, studija, sporta, religije, obitelji, poslova, javnih misija ili skupova.

Prebivalište je mjesto u kojem se osoba nastanila s namjerom da u njemu stalno živi.

Domaći turista je svaka osoba sa prebivalištem u Bosni i Hercegovini koja u nekom mjestu u Bosni i Hercegovini izvan mjesta svog prebivališta provede najmanje jednu noć u ugostiteljskom ili drugom objektu za smještaj turista.

Strani turista je svaka osoba koja u Bosni i Hercegovini nema stalno prebivalište, a provede najmanje jednu noć u ugostiteljskom ili u drugom objektu za smještaj gostiju.

Dolasci turista jesu broj osoba (turista) koje su došle i prijavile svoj boravak u objektu koji pruža uslugu smještaja.

Noćenja turista jesu svaka registrirana noć osobe (turista) u objektu koji pruža uslugu smještaja.

Smještajni kapaciteti prikazuju se kao broj soba, apartmana, mjesta za kampiranje i broj stalnih postelja.

Stalnim krevetima smatraju se postelje koje su redovito spremljene za iznajmljivanje gostima

Stopa popunjenosti kreveta u referentnom mjesecu dobija se dijeljenjem ukupnog broja noćenja sa brojem raspoloživih kreveta i brojem dana u kojem su kreveti bili dostupni za korištenje.

Način dolaska odnosi se na organizaciju boravka turista u objektu za smještaj. Ovisno o organizaciji putovanja može biti : individualno ili organizirano (preko posrednika - putničke agencije ili druge organizacije koja se bavi posredovanjem u turizmu).

Znakovi

- nema pojave

0,0 podatak je manji od 0,05 upotrijebljene jedinice mjere

Izdaje i tiska Agencija za statistiku Bosne i Hercegovine, 71000 Sarajevo, Zelenih beretki 26

Telefon: +387 (33) 911 911 · Telefaks: +387 (33) 220 622

Elektronička pošta: bhas@bhas.ba · Internetska stranica: <http://www.bhas.ba>

Odgovara ravnatelj: mr.sc. Velimir Jukić

Priopćenje priredila: Azra Demirović

Podaci iz ovog priopćenja objavljuju se i na internet
