



PRIOPĆENJE

FIRST RELEASE



Molimo korisnike da prilikom uporabe podataka obavezno navedu izvor
Users are kindly requested to mention the data source

GODINA XI

SARAJEVO, 14.08.2017.

BROJ 05

STATISTIKA TURIZMA

Kumulativni podaci, siječanj – lipanj 2017.

U razdoblju siječanj - lipanj 2017. turisti su ostvarili 562.101 posjeta, što je više za 11,1% i 1.128.476 noćenja, što je više za 11,0% u odnosu na isto razdoblje 2016. godine.

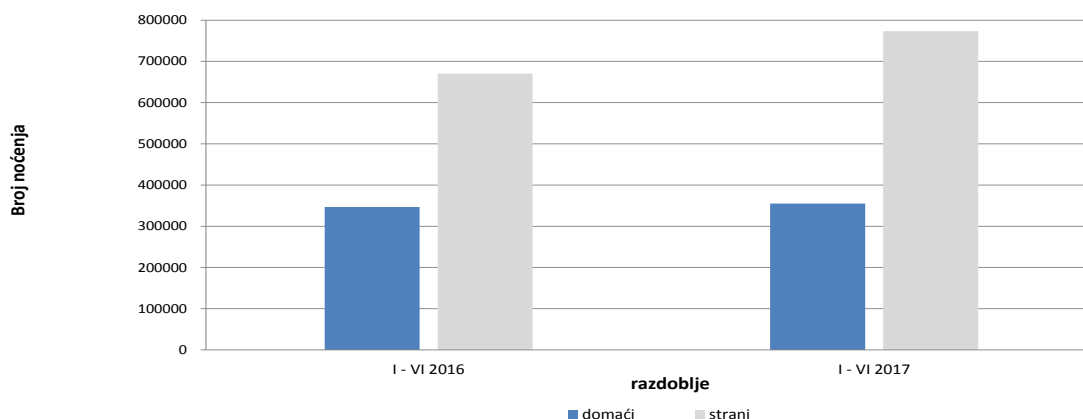
Broj noćenja domaćih turista viši je za 2,5%, dok je broj noćenja stranih turista viši za 15,4% u odnosu na isto razdoblje 2016. godine. U ukupno ostvarenom broju noćenja učešće domaćih turista je 31,5% dok je 68,5% učešće stranih turista.

U strukturi noćenja stranih turista najviše noćenja ostvarili su turisti iz Hrvatske (15,3%), Srbije (10,2%), Turske (7,9%), Italije (5,7%), Slovenije (5,5%), Njemačke (4,0%), Ujedinjenih Arapskih Emirata (3,8%) i Južne Koreje (3,6%) što je ukupno 56,0%. Turisti iz ostalih zemalja ostvarili su 44,0% noćenja.

Što se tiče duljine boravka stranih turista u našoj zemlji, na prvom mjestu je: Irska sa prosječnim zadržavanjem 3,6 noći, Kuvajt sa 3,3 noći, Katar sa 3,2 noći, Bahrein i Malta sa po 3,1 noći te Rumunija i Iran sa po 3,0 noći.

Prema vrsti smještajnog objekta najveći broj noćenja ostvaren je u okviru djelatnosti Hoteli i sličan smještaj sa učešćem od 93,1%.

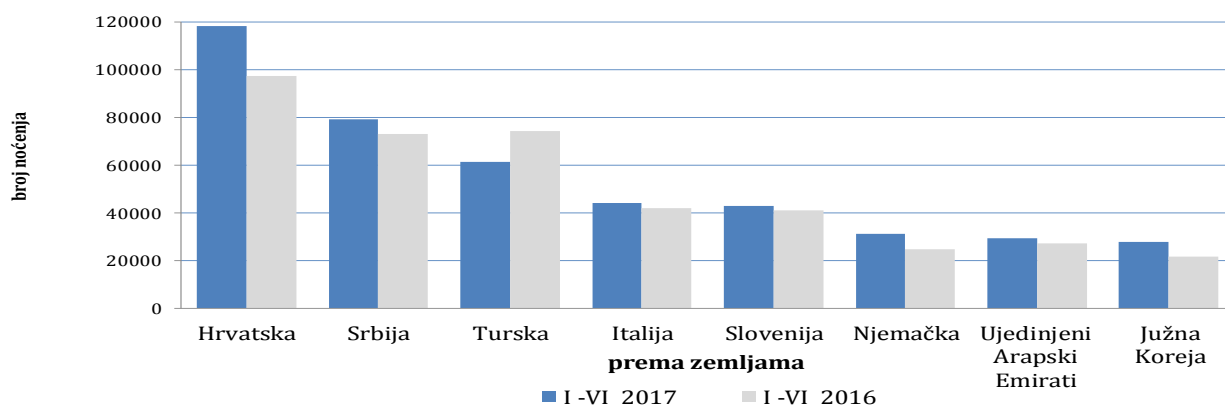
Noćenja turista u razdoblju od siječnja do lipnja 2016. i 2017.



Tablica 1: Dolasci i noćenja turista

| | DOLASCI | | | NOĆENJA | | | I - VI 2017 | |
|-----------------------|----------------|----------------|--|------------------|------------------|--|---------------------------|--|
| | I - VI 2016 * | I - VI 2017 | Indeksi $\frac{I-VI\ 2017}{I-VI\ 2016}$ | I - VI 2016 * | I - VI 2017 | Indeksi $\frac{I-VI\ 2017}{I-VI\ 2016}$ | Struktura noćenja % | Prosječan broj noćenja po dolasku |
| UKUPNO | 506,138 | 562,101 | 111,1 | 1.017.015 | 1.128.476 | 111,0 | 100,0 | 2,0 |
| Domaći turisti | 180,097 | 183,141 | 101,7 | 346,765 | 355,262 | 102,5 | 31,5 | 1,9 |
| Strani turisti | 326,041 | 378,960 | 116,2 | 670,250 | 773,214 | 115,4 | 68,5 | 2,0 |

*) konačni podaci

Noćenja stranih turista prema zemlji prebivališta od siječnja do lipnja 2016. i 2017.

Tabela 2 : Dolasci i noćenja stranih turista prema zemlji prebivališta

| | DOLASCI | | | NOĆENJA | | | I - VI 2017 | |
|---------------|----------------|----------------|--|----------------|----------------|--|---------------------------|--|
| | I - VI 2016 * | I - VI 2017 | Indeksi $\frac{I-VI\ 2017}{I-VI\ 2016}$ | I - VI 2016 * | I - VI 2017 | Indeksi $\frac{I-VI\ 2017}{I-VI\ 2016}$ | Struktura noćenja % | Prosječan broj noćenja po dolasku |
| UKUPNO | 326.041 | 378.960 | 116,2 | 670.250 | 773.214 | 115,4 | 100,0 | 2,0 |
| Albanija | 1.741 | 1.966 | 112,9 | 3.256 | 3.791 | 116,4 | 0,5 | 1,9 |
| Austrija | 9.402 | 10.785 | 114,7 | 17.236 | 20.266 | 117,6 | 2,6 | 1,9 |
| Belgija | 1.397 | 2.327 | 166,6 | 4.049 | 5.076 | 125,4 | 0,7 | 2,2 |
| Bugarska | 3.182 | 4.501 | 141,5 | 5.856 | 7.264 | 124,0 | 0,9 | 1,6 |
| Crna Gora | 6.123 | 7.347 | 120,0 | 15.203 | 16.415 | 108,0 | 2,1 | 2,2 |
| Češka | 1.619 | 2.168 | 133,9 | 3.484 | 4.051 | 116,3 | 0,5 | 1,9 |
| Danska | 1.098 | 1.573 | 143,3 | 3.148 | 4.540 | 144,2 | 0,6 | 2,9 |
| Estonija | 122 | 147 | 120,5 | 283 | 383 | 135,3 | 0,0 | 2,6 |
| Finska | 709 | 826 | 116,5 | 1.377 | 1.664 | 120,8 | 0,2 | 2,0 |
| Francuska | 5.808 | 6.504 | 112,0 | 14.475 | 16.938 | 117,0 | 2,2 | 2,6 |
| Grčka | 2.542 | 1.585 | 62,4 | 5.115 | 2.934 | 57,4 | 0,4 | 1,9 |
| Holandija | 4.218 | 5.041 | 119,5 | 10.884 | 13.943 | 128,1 | 1,8 | 2,8 |
| Hrvatska | 41.673 | 48.494 | 116,4 | 97.218 | 118.241 | 121,6 | 15,3 | 2,4 |
| Irska | 1.2910 | 1.524 | 118,0 | 4.766 | 5.484 | 115,1 | 0,7 | 3,6 |
| Island | 98 | 68 | 69,4 | 211 | 127 | 60,2 | 0,0 | 1,9 |

(nastavak na slijedećoj strani)

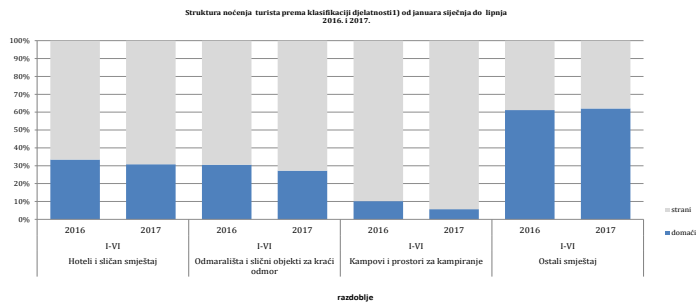
(nastavak)

| | DOLASCI | | | NOĆENJA | | | I - VI 2017 | |
|--|---------------|-----------|---------------------------------|---------------|-------------|---------------------------------|---------------------------|---|
| | I - VI 2016 * | I-VI 2017 | Indeksi | I - VI 2016 * | I - VI 2017 | Indeksi | Struktura noćenja % | Prosječan broj noćenja po dolasku |
| | | | $\frac{I-VI\ 2017}{I-VI\ 2016}$ | | | $\frac{I-VI\ 2017}{I-VI\ 2016}$ | | |
| Italija | 15,899 | 18,433 | 115,9 | 42,004 | 44,151 | 105,1 | 5,7 | 2,4 |
| Kipar | 65 | 185 | 284,6 | 160 | 301 | 188,1 | 0,0 | 1,6 |
| Latvija | 201 | 127 | 63,2 | 585 | 288 | 49,2 | 0,0 | 2,3 |
| Litvanija | 420 | 389 | 92,6 | 973 | 563 | 57,9 | 0,1 | 1,4 |
| Luksemburg | 151 | 148 | 98,0 | 319 | 293 | 91,8 | 0,0 | 2,0 |
| Mađarska | 3,239 | 4,135 | 127,7 | 5,739 | 8,518 | 148,4 | 1,1 | 2,1 |
| Makedonija B.J.R. | 3,745 | 4,096 | 109,4 | 7,935 | 8,302 | 104,6 | 1,1 | 2,0 |
| Malta | 44 | 68 | 154,5 | 134 | 210 | 156,7 | 0,0 | 3,1 |
| Norveška | 1,604 | 1,981 | 123,5 | 3,614 | 4,922 | 136,2 | 0,6 | 2,5 |
| Njemačka | 11,384 | 14,377 | 126,3 | 24,745 | 31,258 | 126,3 | 4,0 | 2,2 |
| Poljska | 9,304 | 13,105 | 140,9 | 17,895 | 26,833 | 149,9 | 3,5 | 2,0 |
| Portugal | 424 | 797 | 188,0 | 854 | 1,441 | 168,7 | 0,2 | 1,8 |
| Rumunija | 1,692 | 2,092 | 123,6 | 3,996 | 6,187 | 154,8 | 0,8 | 3,0 |
| Rusija | 1,617 | 2,070 | 128,0 | 3,563 | 4,421 | 124,1 | 0,6 | 2,1 |
| Slovačka | 879 | 1,195 | 135,9 | 1,835 | 2,202 | 120,0 | 0,3 | 1,8 |
| Slovenija | 21,447 | 23,794 | 110,9 | 41,079 | 42,783 | 104,1 | 5,5 | 1,8 |
| Srbija | 35,831 | 37,572 | 104,9 | 72,917 | 79,084 | 108,5 | 10,2 | 2,1 |
| Španija | 2,617 | 3,223 | 123,2 | 5,544 | 6,001 | 108,2 | 0,8 | 1,9 |
| Švajcarska (uključujući i Lihtenštajn) | 3,285 | 3,742 | 113,9 | 6,914 | 7,963 | 115,2 | 1,0 | 2,1 |
| Švedska | 3,467 | 4,237 | 122,2 | 7,937 | 9,851 | 124,1 | 1,3 | 2,3 |
| Turska | 44,281 | 36,351 | 82,1 | 74,416 | 61,289 | 82,4 | 7,9 | 1,7 |
| Ujedinjeno Kraljevstvo | 4,210 | 5,251 | 124,7 | 9,715 | 13,021 | 134,0 | 1,7 | 2,5 |
| Ukrajina | 577 | 788 | 136,6 | 1,329 | 1,568 | 118,0 | 0,2 | 2,0 |
| Ostale evropske zemlje | 1,171 | 1,184 | 101,1 | 3,033 | 2,411 | 79,5 | 0,3 | 2,0 |
| Egipat | 538 | 378 | 70,3 | 1,215 | 955 | 78,6 | 0,1 | 2,5 |
| Južnoafrička Republika | 83 | 224 | 269,9 | 465 | 564 | 121,3 | 0,1 | 2,5 |
| Ostale afričke zemlje | 336 | 680 | 202,4 | 961 | 1,843 | 191,8 | 0,2 | 2,7 |
| Kanada | 1,708 | 2,142 | 125,4 | 3,260 | 4,101 | 125,8 | 0,5 | 1,9 |
| SAD | 8,673 | 11,585 | 133,6 | 19,595 | 24,926 | 127,2 | 3,2 | 2,2 |
| Ostale sjeverno-američke zemlje | 142 | 367 | 258,5 | 315 | 589 | 187,0 | 0,1 | 1,6 |
| Brazil | 1,014 | 1,564 | 154,2 | 1,814 | 2,882 | 158,9 | 0,4 | 1,8 |
| Ostale zemlje Južne i Srednje Amerike | 1,500 | 2,133 | 142,2 | 2,996 | 4,232 | 141,3 | 0,5 | 2,0 |
| Bahrein ¹⁾ | 1,824 | 2,002 | 109,8 | 4,975 | 6,158 | 123,8 | 0,8 | 3,1 |
| Indija | 864 | 732 | 84,7 | 1,951 | 1,758 | 90,1 | 0,2 | 2,4 |
| Iran | 85 | 152 | 178,8 | 197 | 461 | 234,0 | 0,1 | 3,0 |
| Izrael | 776 | 2,584 | 333,0 | 1,442 | 5,729 | 397,3 | 0,7 | 2,2 |
| Japan | 3,662 | 3,300 | 90,1 | 4,610 | 4,342 | 94,2 | 0,6 | 1,3 |
| Južna Koreja | 19,384 | 25,283 | 130,4 | 21,722 | 27,702 | 127,5 | 3,6 | 1,1 |
| Katar ¹⁾ | 822 | 819 | 99,6 | 2,803 | 2,605 | 92,9 | 0,3 | 3,2 |
| Kina | 6,242 | 13,216 | 211,7 | 7,846 | 15,566 | 198,4 | 2,0 | 1,2 |
| Kuvajt | 3,519 | 2,790 | 79,3 | 10,897 | 9,345 | 85,8 | 1,2 | 3,3 |
| Saudijska Arabija | 4,039 | 3,815 | 94,5 | 9,249 | 9,080 | 98,2 | 1,2 | 2,4 |
| Ujedinjeni Arapski Emirati ¹⁾ | 10,358 | 11,017 | 106,4 | 27,139 | 29,268 | 107,8 | 3,8 | 2,7 |
| Ostale azijske zemlje (uključujući Maleziju i Oman) | 8,799 | 16,737 | 190,2 | 17,082 | 29,757 | 174,2 | 3,8 | 1,8 |
| - Malezija ²⁾ | - | 6,006 | - | - | 8,022 | - | 1,0 | 1,3 |
| - Oman ²⁾ | - | 3,602 | - | - | 9,097 | - | 1,2 | 2,5 |
| Australija | 2,467 | 2,786 | 112,9 | 4,907 | 5,454 | 111,1 | 0,7 | 2,0 |
| Novi Zeland | 360 | 360 | 100,0 | 651 | 676 | 103,8 | 0,1 | 1,9 |
| Ostale zemlje Okeanije | 269 | 98 | 36,4 | 362 | 243 | 67,1 | 0,0 | 2,5 |

1) Od 2016 Bahrein, Katar i Ujedinjeni Arapski Emirati izdvojeni su iz Ostalih azijskih zemalja i prikazuju se pojedinačno

2) Od 2017 Malezija, Oman izdvojeni su iz Ostalih azijskih zemalja i prikazuju se pojedinačno

*) konačni podaci



Tablica 3 : Dolasci i noćenja turista prema klasifikaciji djelatnosti ¹⁾

| | DOLASCI | | | NOĆENJA | | | I - VI 2017 |
|---|----------------|------------------|--|--------------------|--------------------|--|---------------------------|
| | I - VI 2016 * | I - VI 2017 | Indeksi $\frac{I - VI 2017}{I - VI 2016}$ | I - VI 2016 * | I - VI 2017 | Indeksi $\frac{I - VI 2017}{I - VI 2016}$ | Struktura noćenja % |
| UKUPNO | 506,138 | 562,101 ↑ | 111,1 ↑ | 1.017.015 ↑ | 1.128.476 ↑ | 111,0 ↑ | 100,0 |
| Hoteli i sličan smještaj | 477,866 | 531,910 ↑ | 111,3 | 944,759 ↑ | 1.050.395 ↑ | 111,2 | 93,1 |
| Odmarališta i slični objekti za kraći odmor | 16,140 | 18,390 ↑ | 113,9 | 33,689 | 39,811 ↑ | 118,2 | 3,5 |
| Kampovi i prostori za kampiranje | 3,955 | 3,750 ↓ | 94,8 | 5,760 | 5,745 ↓ | 99,7 | 0,5 |
| Ostali smještaj | 8,177 | 8,051 ↓ | 98,5 | 32,807 | 32,525 ↓ | 99,1 | 2,9 |
| Domaći turisti | 180,097 | 183,141 ↑ | 101,7 | 346,765 | 355,262 ↑ | 102,5 | 31,5 |
| Hoteli i sličan smještaj | 169,174 | 171,463 ↑ | 101,4 | 315,824 | 323,901 ↑ | 102,6 | 28,7 |
| Odmarališta i slični objekti za kraći odmor | 6,344 | 6,837 ↑ | 107,8 | 10,288 | 10,842 ↑ | 105,4 | 1,0 |
| Kampovi i prostori za kampiranje | 511 | 253 ↓ | 49,5 | 585 | 326 ↓ | 55,7 | 0,0 |
| Ostali smještaj | 4,068 | 4,588 ↑ | 112,8 | 20,068 | 20,193 ↑ | 100,6 | 1,8 |
| Strani turisti | 326,041 | 378,960 ↑ | 116,2 | 670,250 | 773,214 ↑ | 115,4 | 68,5 |
| Hoteli i sličan smještaj | 308,692 | 360,447 ↑ | 116,8 | 628,935 | 726,494 ↑ | 115,3 | 64,4 |
| Odmarališta i slični objekti za kraći odmor | 9,796 | 11,553 ↑ | 117,9 | 23,401 | 28,969 ↑ | 123,8 | 2,5 |
| Kampovi i prostori za kampiranje | 3,444 | 3,497 ↑ | 101,5 | 5,175 | 5,419 ↑ | 104,7 | 0,5 |
| Ostali smještaj | 4,109 | 3,463 ↓ | 84,3 | 12,739 | 12,332 ↓ | 96,3 | 1,1 |

¹⁾ Klasifikacija djelatnosti Bosne i Hercegovine BiH 2010

*) konačni podaci

METODOLOŠKA OBJAŠNJENJA

Cilj statističkog istraživanja

Svrha statističkog istraživanja jest praćenje turističke aktivnosti u komercijalnim smještajnim objektima i osiguravanje međunarodno usporedivih podataka statistike turizma u BiH sukladno važećom EU regulativom za statistiku turizma.

Jedinice promatranja

Jedinice promatranja su svi poslovni subjekti/pravna osobe koje su prema glavnoj djelatnosti registrirane da obavljaju djelatnost pružanja smještaja (oblast 55 - KD BiH 2010), fizičke osobe te kućanstva koja iznajmljuju smještajne objekte turistima. Za potrebe istraživanja korištena je Klasifikacija djelatnosti Bosne i Hercegovine- KD BiH 2010 koja je u potpunosti usklađena sa Europskom klasifikacijom ekonomskih djelatnosti NACE Rev.2.

Obuhvat

Jedinice izvješća su svi poslovni subjekti (poduzeća, obrtnici, zadruga, ustanove, udruženja itd.) i njihove jedinice u sastavu koji su prema KD BiH 2010 registrirani u granama: 55.1 (hoteli i sličan smještaj), 55.2 (odmarališta i slični objekti za kraći odmor), 55.3 (kampovi i prostori za kampiranje), 55.9 (ostali smještaj); zdravstvene ustanove u kojima osobe same snose naknadu za medicinsku rehabilitaciju odnosno svoj boravak; poslovni subjekti koji se bave posredovanjem u smještaju gostiju u: seljačkim kućanstvima, kućama, kampovima, apartmanima i sobama, koje neposredno iznajmljuju građani/kućanstva.

Cjelokupno područje Bosne i Hercegovine je obuhvaćeno istraživanjem.

Izvor i metoda prikupljanja

Podaci o turističkom prometu (broj dolazaka i noćenja turista) te smještajnim kapacitetima prikupljaju se redovitim mjesečnim izvješćem (obrazac TU-11). Izvješća se sastavljaju na temelju evidencija u knjigama gostiju, pružanja smještajnih usluga turistima ili samo posreduju u pružanju tih usluga.

Definicije

Turizam je aktivnost osoba koje putuju i borave u mjestima izvan svoje uobičajene sredine, ne dulje od jedne godine, u bilo koje svrhe uključujući poslovne, raznodne ili bilo koju osobnu svrhu, osim u svrhu zapošljavanja kod poslovnog subjekta sa sjedištem u mjestu posjeta.

Turist je svaka osoba koja u mjestu izvan svog prebivališta, provede najmanje jednu noć u ugostiteljskom ili drugom objektu za smještaj turista, radi odmora ili rekreacije, zdravlja, studija, sporta, religije, obitelji, poslova, javnih misija ili skupova.

Prebivalište je mjesto u kojem se osoba nastanila s namjerom da u njemu stalno živi.

Domaći turista je svaka osoba sa prebivalištem u Bosni i Hercegovini koja u nekom mjestu u Bosni i Hercegovini izvan mjesta svog prebivališta provede najmanje jednu noć u ugostiteljskom ili drugom objektu za smještaj turista.

Strani turista je svaka osoba koja u Bosni i Hercegovini nema stalno prebivalište, a provede najmanje jednu noć u ugostiteljskom ili u drugom objektu za smještaj gostiju.

Znakovi

- nema pojave

0,0 podatak je manji od 0,05 upotrijebljene jedinice mjere

Izdaje i tiska Agencija za statistiku Bosne i Hercegovine, 71000 Sarajevo, Zelenih beretki 26

Telefon: +387 (33) 911 911 · Telefaks: +387 (33) 220 622

Elektronička pošta: bhas@bhas.gov.ba · Internetska stranica: <http://www.bhas.gov.ba>

Odgovara ravnatelj: mr.sc.Velimir Jukić

Priopćenje priredila: Jasmina Omić

Podaci iz ovog priopćenja objavljuju se i na internet.
