



САОПШТЕЊЕ

FIRST RELEASE



Молимо кориснике да приликом употребе података обавезно наведу извор
Users are kindly requested to mention the data source

ГОДИНА/ YEAR III

САРАЈЕВО, 25.02.2011.

БРОЈ/ NUMBER 1

УНУТРАШЊЕ МИГРАЦИЈЕ У БОСНИ И ХЕРЦЕГОВИНИ за 2010. годину. *Internal migration in Bosnia and Herzegovina for 2010*

У овом саопштењу дати су подаци о унутрашњим миграционим кретањима становништва Босне и Херцеговине за 2010. годину. Обухваћени су сви становници, по полној и старосној структури, који су регистровали промјену пребивалишта, укључујући и кретања између ентитета и Брчко Дистрикта БиХ.

На нивоу Босне и Херцеговине број досељених/одсељених становника износио је 35.603. Од тога, **број досељених** у:

- ФБиХ износи 22.870, што у односу на исти период прошле године показује повећање за 5,1%;
- Републици Српској је 12.044, што у односу на исти период прошле године показује повећање за 11,3%;
- Брчко Дистрикт БиХ износи 689, што у односу на исти период прошле године показује смањење за 10,2%.

За исти период **број одсељених** из:

- ФБиХ је 23.824, што у односу на исти период прошле године показује повећање за 5,2%;
- РС је 10.815, што у односу на исти период прошле године показује повећање за 8,7%;
- Брчко Дистрикта БиХ је 964 становника што у односу на исти период прошле године показује повећање за 26,7%.

Укупни миграциони салдо Републике Српске је 1.229, Федерације Босне и Херцеговине -954, а Брчко Дистрикта БиХ је -275. Највећи број пресељеног становништва унутар Босне и Херцеговине старости од 15 до 39 година било је (20.801 становника) што представља 58,4 % укупних кретања. Посматрано према полној структури, удио женске популације у укупним миграционим кретањима износио је 19.798 или 55,6 %, а мушке 15.805 или 44,4 %.

This release presents data on internal migration in Bosnia and Herzegovina for 2010. Whole population, by sex and age structure, that deregistered their place of residence including migration between both entities and Brcko District is covered.

At level of Bosnia and Herzegovina population number of immigration/emigration is 35.603. There of, **number of immigrants** to :

- Federation of B&H is 22.870, that ,in comparison to the same period indicates increase for 5,1%;
- Republic of Srpska is 12.044, that ,in comparison to the same period indicates increase for 11,3%;
- Brcko District is 689, that ,in comparison to the same period indicates decrease for 10,2%.

For the same period, **number of emigrants** from;

- Federation of BiH is 23.824, that ,in comparison to the same period indicates increase for 5,2%;
- Republic of Srpska is 10.815, that ,in comparison to the same period indicates increase for 8,7 %;
- Brcko District is 964, that ,in comparison to the same period indicates increase for 26,7% .

Total net migration in Republic of Srpska is 1.229, in Federation of BiH -954, and in Brcko District -275.

Majority migrants in Bosnia and Herzegovina were persons between 15-39 years of age (20.801 people) which represent 58,4 % of total migration.

In regard to gender structure share of female population in total migration is 19.798 or 55,6% and male 15.805 or 44,4%.

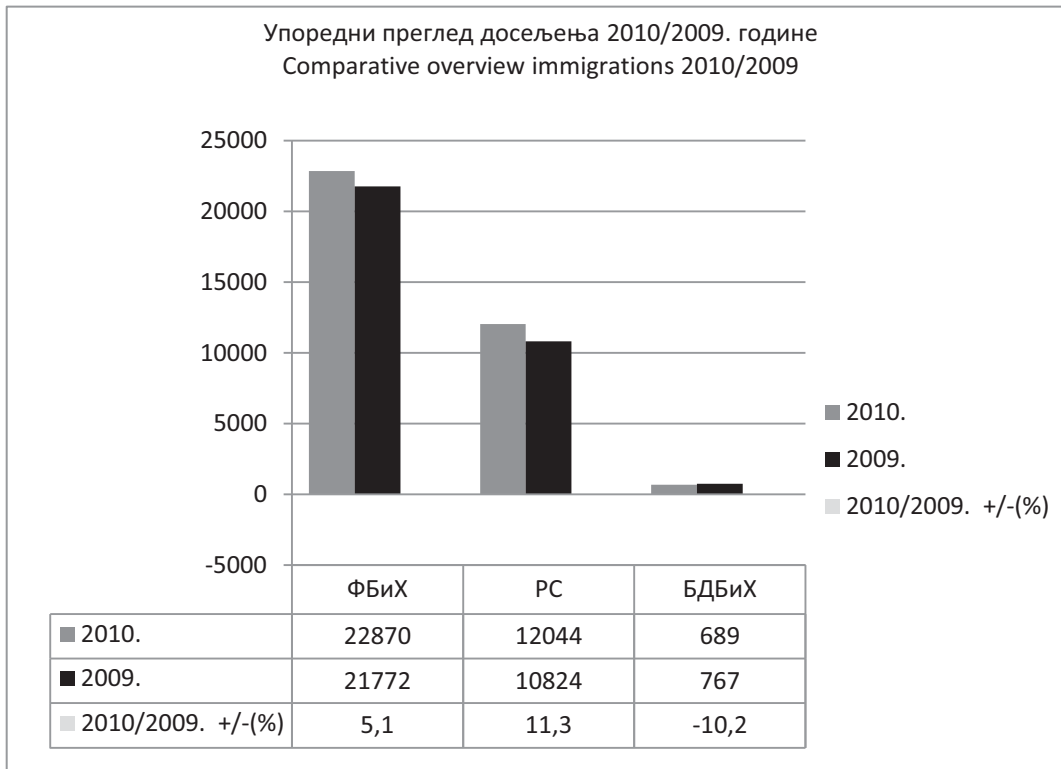
1. Преглед миграционих кретања у БиХ за 2010. годину
The overview of BiH population migration for 2010

Одсељени из/ <i>Emigrants from</i>	Досељени у/immigrants to			
	Укупно БиХ <i>Total B&H</i>	Федерација БиХ <i>Federation of B&H</i>	Република Српска <i>Republic of Srpska</i>	Брчко Дистрикт БиХ <i>District Brcko</i>
Укупно БиХ	35603	22870	12044	689
Федерација БиХ	23824	18929	4538	357
Република Српска	10815	3596	6887	332
Брчко Дистрикт БиХ	964	345	619	0

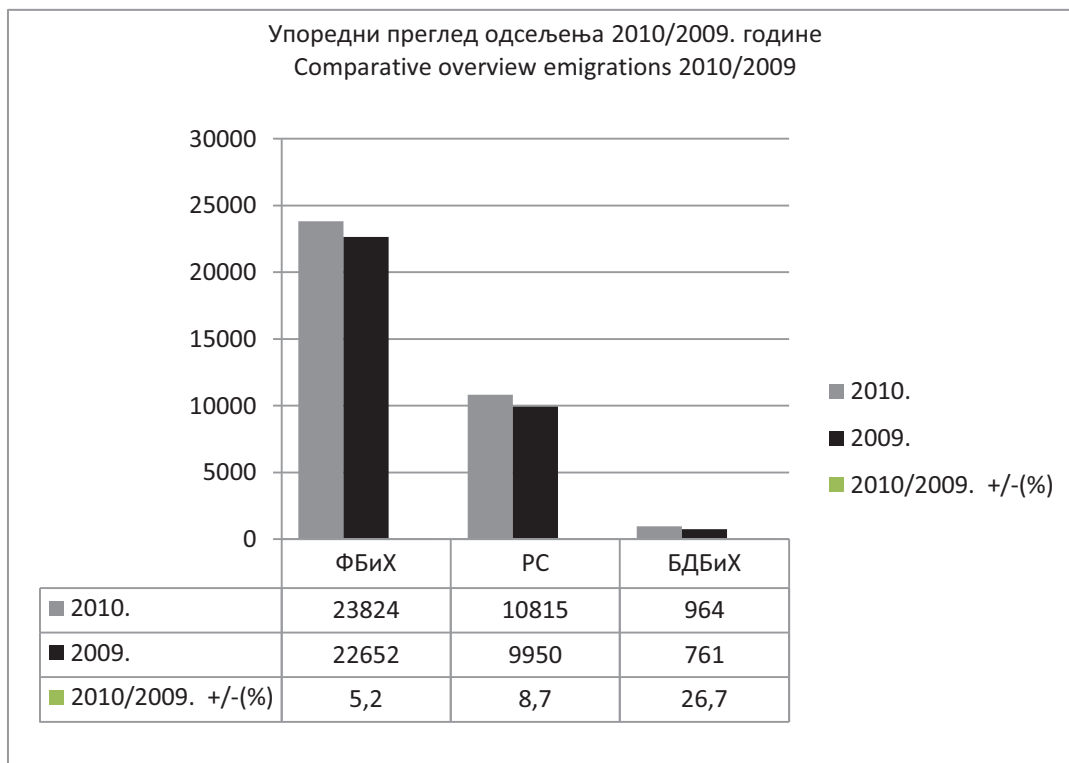
2. Упоредни преглед миграционих кретања у БиХ за 2010. и 2009. годину
Comparative overview of BiH population migration for 2010 & 2009

година/ year	Одсељени из/ <i>Emigrants from</i>	Досељени у/immigrants to			
		Укупно БиХ <i>Total B&H</i>	Федерација БиХ <i>Federation of B&H</i>	Република Српска <i>Republic of Srpska</i>	Брчко Дистрикт БиХ <i>District Brcko</i>
2010.	Укупно БиХ	35603	22870	12044	689
2009.	Total B&H	33363	21772	10824	767
2010.	Федерација БиХ	23824	18929	4538	357
2009.	<i>Federation of B&H</i>	22652	18001	4276	375
2010.	Република Српска	10815	3596	6887	332
2009.	Republic of Srpska	9950	3413	6145	392
2010.	Брчко Дистрикт БиХ	964	345	619	0
2009.	District Brcko	761	358	403	0

Графикон 1
Graph 1



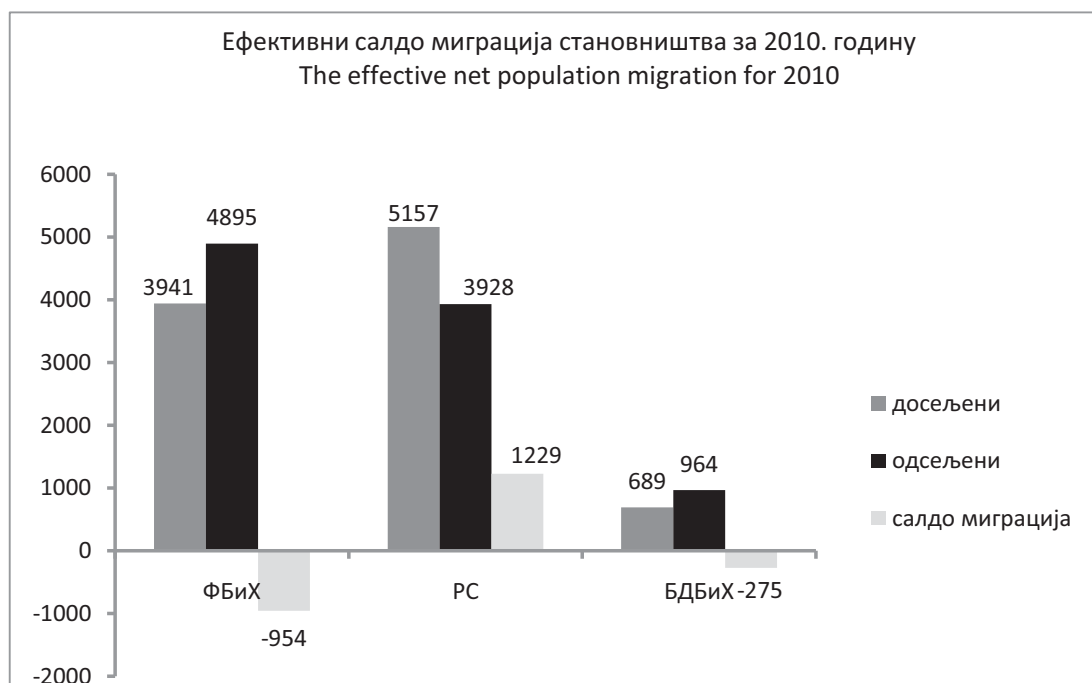
Графикон 2
Graph 2



3. Ефективни салдо миграција становништва за 2010. годину
The effective net population migration for 2010

Врста миграције Type of migration	Укупно БиХ Total B&H	Федерација БиХ Federation of B&H	Република Српска Republic of Srpska	Брчко Дистрикт БиХ District Brcko
досељени immigrants	35603	3941	5157	689
одсељени emigrants	35603	4895	3928	964
салдо миграција net migration	0	-954	1229	-275

Графикон 3
Graph 3



4. Салдо миграција становништва Босне и Херцеговине унутар БиХ, према ФБиХ, РС, Брчко Дистрикту БиХ за 2010. годину
 Net migration of the population inside BiH, by FBiH, RS, District Brcko for 2010

Досељени у / одсељени из	Укупно Total	Федерација БиХ Federation of B&H	Република Српска Republic of Srpska	Брчко Дистрикт БиХ District Brcko	Иммигранти то/ Емигранти из
Босна и Херцеговина					
Досељени	35603	22870	12044	689	immigrants
одсељени	35603	23824	10815	964	emigrants
салдо	0	-954	1229	-275	net migration
Федерација БиХ					
Досељени	22870	18929	3596	345	immigrants
одсељени	23824	18929	4538	357	emigrants
салдо	-954	0	-942	-12	net migration
Република Српска					
Досељени	12044	4538	6887	619	immigrants
одсељени	10815	3596	6887	332	emigrants
салдо	1229	942	0	287	net migration
Брчко Дистрикт БиХ					
Досељени	689	357	332	0	immigrants
одсељени	964	345	619	0	emigrants
салдо	-275	12	-287	0	net migration

5. Салдо миграција становништва Босне и Херцеговине према старости за 2010. годину
Net migration of the population inside BiH by age groups for 2010

Досељени у/immigrants to odseljeni iz/emigrants from	Старосне групе / Age groups																		
	Укупно Total	0-4	5-9	10-14	15-19	20-24	25-29	30-34	35-39	40-44	45-49	50-54	55-59	60-64	65-69	70-74	75-79	80-84	85+
Босна и Херцеговина																			
досељени/immigrants to	35603	693	922	752	2605	5424	6264	3990	2518	2071	2051	2142	1859	1383	934	893	629	368	105
одсељени/emigrants from	35603	693	922	752	2605	5424	6264	3990	2518	2071	2051	2142	1859	1383	934	893	629	368	105
салдо/net migration	0	0	0	0	0	0	0	0	0	0	0	0	0	0	0	0	0	0	0
Федерација БиХ																			
досељени/immigrants to	22870	423	523	504	1801	3855	4200	2585	1605	1367	1251	1310	1072	789	529	458	332	200	66
одсељени/emigrants from	23824	420	528	529	1818	3921	4302	2632	1627	1370	1302	1371	1169	883	633	585	411	251	72
салдо/net migration	-954	3	-5	-25	-17	-66	-102	-47	-22	-3	-51	-61	-97	-94	-104	-127	-79	-51	-6
Република Српска																			
досељени/immigrants to	12044	254	382	230	722	1458	1910	1343	871	671	779	795	765	567	389	423	284	163	38
одсељени/emigrants from	10815	230	352	204	711	1388	1775	1245	819	643	692	717	655	473	279	289	203	109	31
салдо/net migration	1229	24	30	26	11	70	135	98	52	28	87	78	110	94	110	134	81	54	7
Брчко Дистрикт БиХ																			
досељени/immigrants to	689	16	17	18	82	111	154	62	42	33	21	37	22	27	16	12	13	5	1
одсељени/emigrants from	964	43	42	19	76	115	187	113	72	58	57	54	35	27	22	19	15	8	2
салдо/net migration	-275	-27	-25	-1	6	-4	-33	-51	-30	-25	-36	-17	-13	0	-6	-7	-2	-3	-1

6. Број досељених према полу и старости за 2010. годину
Number of Immigrants by sex and age for 2010

Досељени у/ Immigrants to	Старосне групе / Age groups																		
	Укупно Total	0-4	5-9	10-14	15-19	20-24	25-29	30-34	35-39	40-44	45-49	50-54	55-59	60-64	65-69	70-74	75-79	80-84	85+
УКУПНО БиХ																			
укупно/total	35603	693	922	752	2605	5424	6264	3990	2518	2071	2051	2142	1859	1383	934	893	629	368	105
мушки/males	15805	364	461	387	1003	1609	2184	1809	1281	1133	1142	1204	1087	750	484	450	271	149	37
женски/females	19798	329	461	365	1602	3815	4080	2181	1237	938	909	938	772	633	450	443	358	219	68
Федерација БиХ																			
укупно/total	22870	423	523	504	1801	3855	4200	2585	1605	1367	1251	1310	1072	789	529	458	332	200	66
мушки/males	9758	234	265	275	668	1094	1409	1118	782	733	682	700	623	431	271	233	140	76	24
женски/females	13112	189	258	229	1133	2761	2791	1467	823	634	569	610	449	358	258	225	192	124	42
Република Српска																			
укупно/total	12044	254	382	230	722	1458	1910	1343	871	671	779	795	765	567	389	423	284	163	38
мушки/males	5752	125	190	105	296	482	708	670	481	383	448	484	452	302	206	213	125	69	13
женски/females	6292	129	192	125	426	976	1202	673	390	288	331	311	313	265	183	210	159	94	25
Брчко Дистрикт БиХ																			
укупно/total	689	16	17	18	82	111	154	62	42	33	21	37	22	27	16	12	13	5	1
мушки/males	295	5	6	7	39	33	67	21	18	17	12	20	12	17	7	4	6	4	0
женски/females	394	11	11	11	43	78	87	41	24	16	9	17	10	10	9	8	7	1	1

7. Број одсељених према полу и старости за 2010. годину
Number of emigrants by sex and age for 2010

Одсељени из / Emigrants from	Старосне групе / Age groups																		
	Укупно Total	0-4	5-9	10-14	15-19	20-24	25-29	30-34	35-39	40-44	45-49	50-54	55-59	60-64	65-69	70-74	75-79	80-84	85+
УКУПНО БИХ																			
укупно/total	35603	693	922	752	2605	5424	6264	3990	2518	2071	2051	2142	1859	1383	934	893	629	368	105
мушки/males	15805	364	461	387	1003	1609	2184	1809	1281	1133	1142	1204	1087	750	484	450	271	149	37
женски/females	19798	329	461	365	1602	3815	4080	2181	1237	938	909	938	772	633	450	443	358	219	68
Федерација БиХ																			
укупно/total	23824	420	528	529	1818	3921	4302	2632	1627	1370	1302	1371	1169	883	633	585	411	251	72
мушки/males	10197	229	266	285	668	1114	1428	1145	793	743	722	750	666	465	330	301	178	90	24
женски/females	13627	191	262	244	1150	2807	2874	1487	834	627	580	621	503	418	303	284	233	161	48
Република Српска																			
укупно/total	10815	230	352	204	711	1388	1775	1245	819	643	692	717	655	473	279	289	203	109	31
мушки/males	5097	118	177	94	302	451	640	597	441	359	387	419	399	272	145	138	89	56	13
женски/females	5718	112	175	110	409	937	1135	648	378	284	305	298	256	201	134	151	114	53	18
Брчко Дистрикт БиХ																			
укупно/total	964	43	42	19	76	115	187	113	72	58	57	54	35	27	22	19	15	8	2
мушки/males	511	17	18	8	33	44	116	67	47	31	33	35	22	13	9	11	4	3	0
женски/females	453	26	24	11	43	71	71	46	25	27	24	19	13	14	13	8	11	5	2

Методолошка објашњења

Извор података

Истраживање о унутрашњим миграцијама се проводи на основу података који се прикупљају у Агенцији за идентификационе документе, евиденцију и размјену података Босне и Херцеговине.

Законом о пребивалишту и боравишту држављана Босне и Херцеговине (Сл.гласник БиХ број 32/01) је регулисана законска обавеза пријаве и одјаве пребивалишта за све држављане БиХ.

Обухват

Подаци у овом саопштењу обухватају све држављане БиХ, као и странце којима је одобрен стални боравак и који су пријавили пребивалиште у Босни и Херцеговини. Такођер су обухваћени и сви грађани који су одјавили своје пребивалиште с намјером да се населе у неком другом мјесту у БиХ.

Држављани могу пријавити само једно пребивалиште на територији Босне и Херцеговине.

Дефиниције и објашњења

Миграција представља просторну покретљивост становништва.

Мигрант је лице која судјелује у процесу просторне покретљивости становништва (досељеник, одсељеник).

Унутрашња миграција представља пресељење лица унутар територије Босне и Херцеговине, пратећи при том мјесто из којег је лице одјавило пребивалиште, као и мјесто новог пребивалишта.

Миграциони салдо је разлика броја досељених и броја одсељених становника неког подручја.

Пребивалиште је општина или дистрикт у којем се држављанин настани с намјером да тамо стално живи (Сл.гласник БиХ број 32/01; члан 3. тачка 7).

Боравиште је општина или дистрикт гдје се држављанин настани с намјером да тамо привремено живи (Сл.гласник БиХ број 32/01; члан 3. тачка 10).

Старост мигранта представља се као број навршених година живота у тренутку његовог пресељења. Свака старосна кохорта обухвата лица која су навршила године живота у границама интервала.

Methodological explanations

Data source

Research on internal migration is based on data collected in the Agency for identification of documents, registers and data exchange of Bosnia and Herzegovina. Statutory obligations for registration and deregistration of residence for all citizens of BiH is regulated by the Law on permanent or temporary residence of citizens of Bosnia and Herzegovina (Official Gazette BiH, No 32/01).

Coverage

The data in this release include all citizens of Bosnia and Herzegovina as well as foreigners who were granted permanent residence and who have reported residence in Bosnia and Herzegovina. Also included are all citizens who deregistered their residence with the intention to settle in another place in BiH. The citizens are obligated to register one residence only on the territory of B&H.

Definitions and explanations

Migration represents spatial mobility of population.

Migrant is a person which participates in the process of spatial mobility of population.

Internal migration is relocation of persons within the territory of Bosnia and Herzegovina, thus considering the place of deregistration as well as new place of residence.

Net migration of population is a difference between the number of immigrants and emigrants of particular area.

The municipality or district in which a citizen is placed with the purpose of permanent living is considered as a **permanent residence**. (The Official Gazette of B&H, No 32/01, article 3, point 7).

The municipality or district in which a citizen is placed with the purpose of temporary living is considered as a **temporary residence**. (The Official Gazette of B&H, No 32/01, article 3, point 10)

Age of migrants is presented as an age reached at the moment of migration. Each age group includes persons who reached the age within limits of an interval.

Издаје и штампа Агенција за статистику Босне и Херцеговине, 71000 Сарајево, Зелених беретки 26
Published and printed by the Agency for Statistics of the Bosnia and Herzegovina, 71000 Sarajevo, Zelenih beretki 26

Телефон/Phone: +387 (33) 220 626 · Телефакс/Telefax: +387 (33) 220 622
Електронска пошта/E-mail : bhas@bhas.ba · Интернетска страница/Web site: <http://www.bhas.ba>

Одговара директор Зденко Милиновић
Person responsible: Zdenko Milinović, Director General

Саопштење приредили: Аида Кондо
Prepared by: Ms. Aida Kondo
Лектор: Амра Капетановић
Language Editor: Ms. Amra Kapetanović

Штампа: 100 примјерака
100 copies printed

Подаци из овог саопштења објављују се и на интернету
First Release data are also published on the Internet
