



2004

# ANKETA O POTROSNJI DOMACINSTAVA U BiH



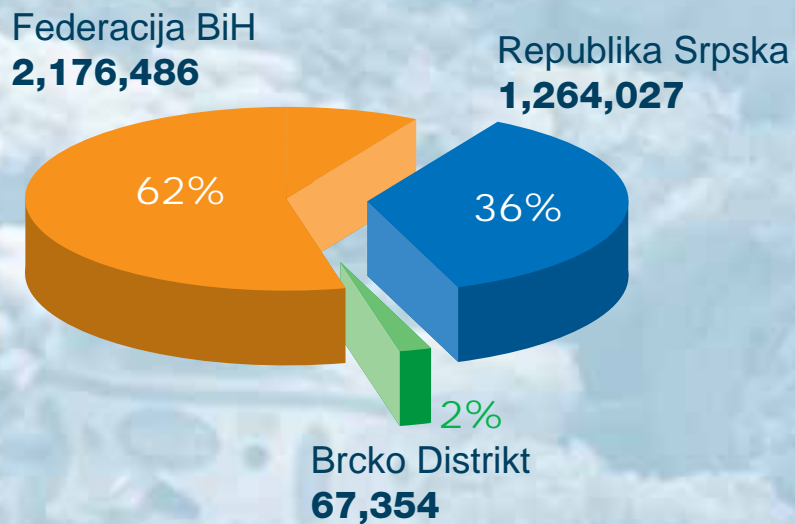


3,507,868 je rezidentno stanovništvo Bosne i Hercegovine

62 % živi u Federaciji BiH  
36% u Republici Srpskoj  
i samo 2% u Distriktu Brcko

3

## Broj stanovnika i geografska rasporedjenost ?



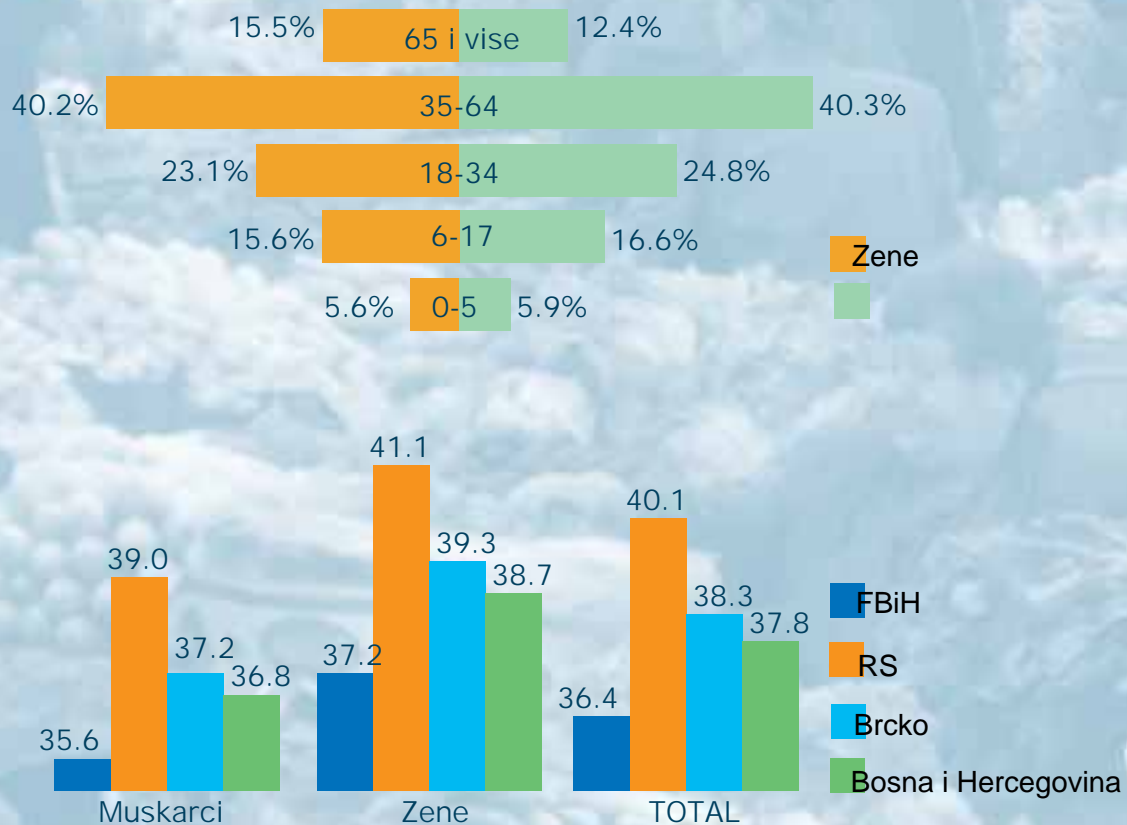
Ukupno stanovništvo: 3,507,868

38 godina je prosjecna starost stanovništva: u Republici Srpskoj ovaj prosjek je veci (40) dok je u Federaciji BiH nizi (36).

U prosjeku zene su starije: vise od 15% su starije od 64 godine (12% su muskarci), dok je procenat zena ispod 18 godina nizi (21.2 u odnosu na 22.5)

4

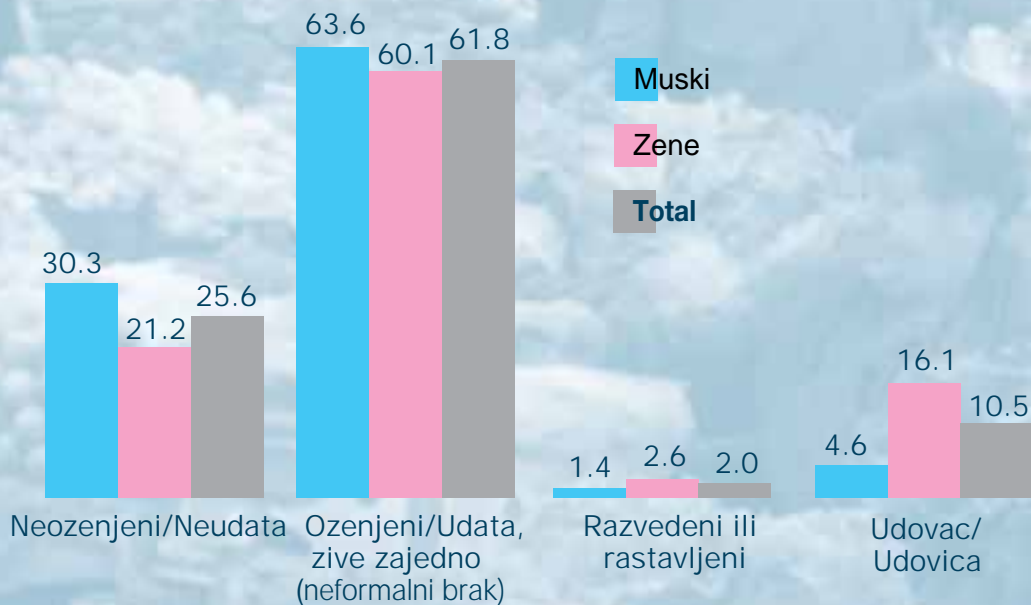
## Stanovništvo po spolnoj pripadnosti i starosnoj grupi ...



Skoro 2/3 stanovništva preko **14** godina starosti žive zajedno sa partnerom (legalni ili neformalni brak), oko 1/4 su samci (1/4 su žene koje žive same). Razvedeni ili rastavljeni su samo 2 %, a jedan od deset stanovnika je udovac/udovica (procenat žena ide do 16.1%).

5

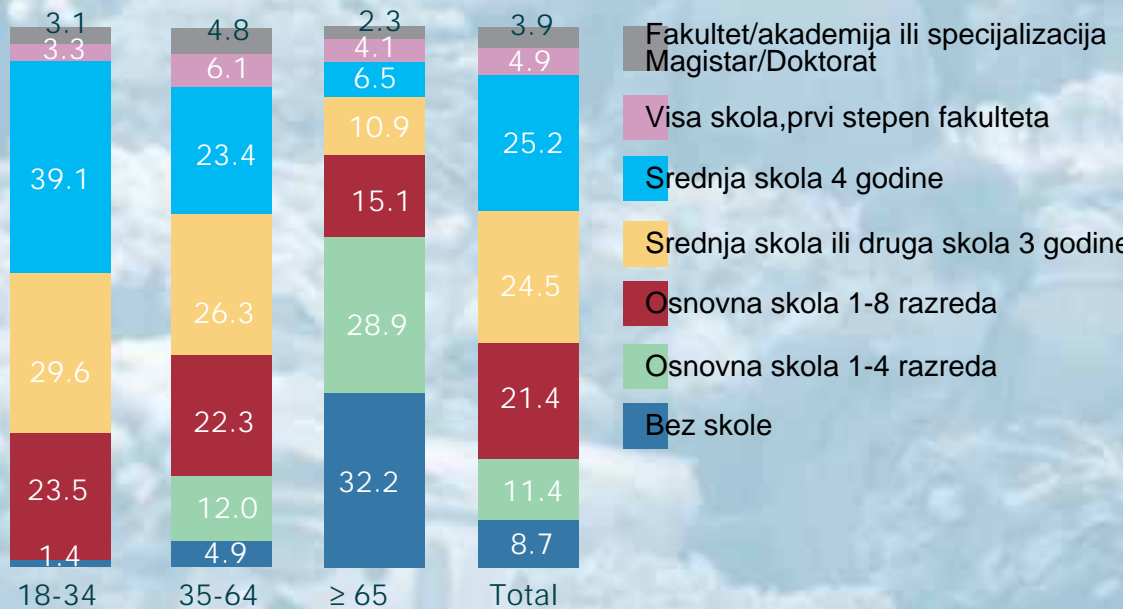
## ...spolna pripadnost i bračni status



Skoro 1/10 stanovništva starosti 18 godina i više nema obrazovanja (procenat ide do 1/3 za stanovništvo preko 64 godine);  
 visi nivo obrazovanja ima 1/3 stanovništva (25% sa završenom srednjom četverogodisnjom skolom, 4.9% sa visom skolom ili prvim stepenom fakulteta, i 3,9% sa specijalizacijom, zvanjem magistra ili doktora);  
 više nivo obrazovanja ima mlađja populacija.

6

## ... starosne grupe i nivo obrazovanja



Od 1,067,120 rezidentnih domaćinstava, više od polovine žive u Federaciji Bosne i Hercegovine, a veći je i broj domaćinstava sa više članova.

## 7

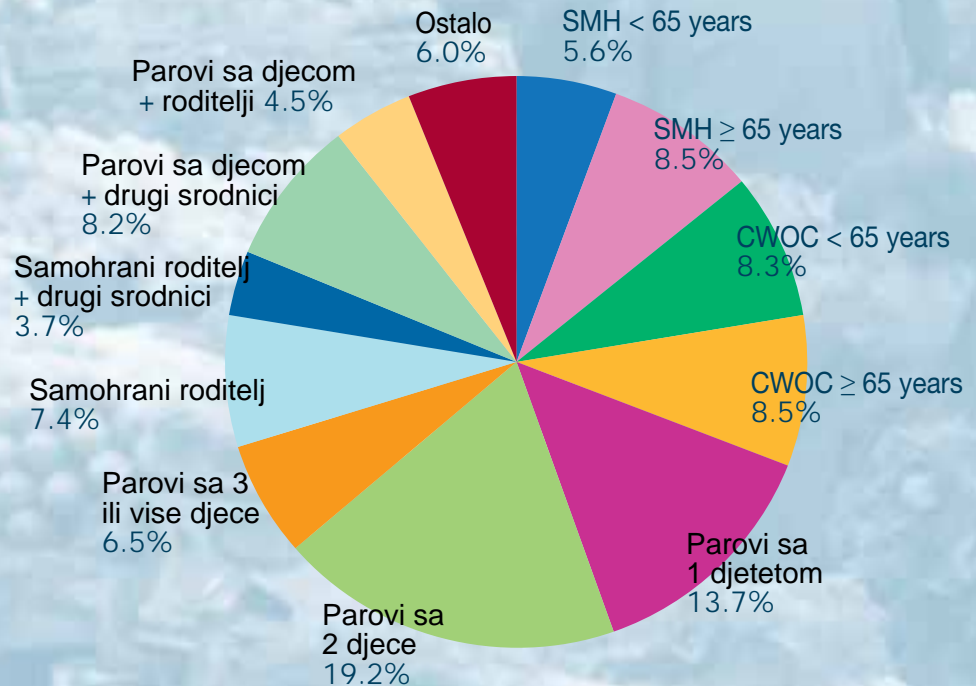
### Domaćinstva po ... broju članova

	1 član	2 člana	3 člana	4 člana	5+ članova	Ukupno domaćinstvo (=100%)	Prosječna veličina domaćinstva
<b>FBiH</b>	12.5	21.6	19.4	25.2	21.4	646,599	3.37
<b>RS</b>	16.4	25.5	16.7	21.6	19.9	398,498	3.17
<b>Brčko</b>	17.9	23.6	17.7	25.2	15.6	22,023	3.06
<b>BiH</b>	14.0	23.1	18.4	23.8	20.7	1,067,120	3.29

Branci parovi sa dvoje djece cine 1/5 domacinstava, parovi sa jednim djetetom cine 13.7%. Manje frekventna su samacka domacinstva koja zive sa drugim srodnicima (imaju u prosjeku 4.7 clanova), parovi sa djecom koji zive sa roditeljima (5.2 clana), i samacka domacinstva mladja od 65.

8

## ... tip domacinstva





Skoro 1/3 ostanovništva je zaposlena ili formalno zaposlena; oko 17% trazi zaposlenje, dok 17% ima starosnu penziju. Vecina zaposlenih, su izmedju 35 i 64 godine, a nezaposlenost karakterise uglavnom mladje starosne grupe.

9

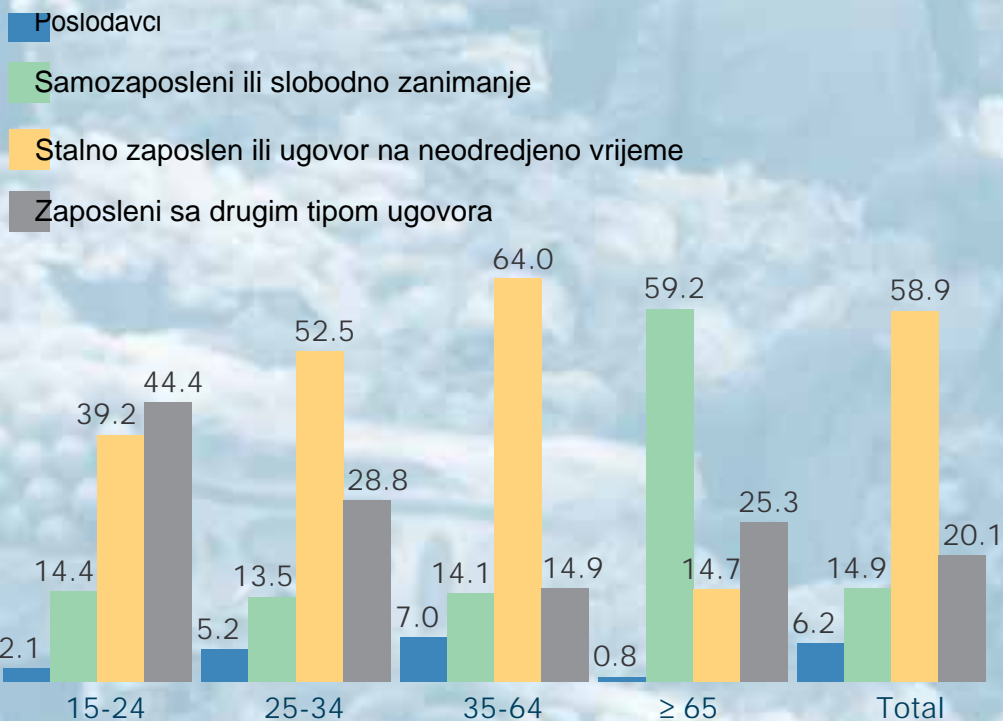
## Zanimanje...

Starosna grupa	Zaposleni + formalno zaposleni	Nezaposleni ili traze prvo zaposlenje	Penzioner (starosna ili prijevremena penzija)	Ostalo
15-24	12.3	29.6	0	58.1
25-34	46.5	31.1	0	22.4
35-64	48.2	13.3	13.2	25.2
≥ 65	3.8	0	63.5	32.7
Total	33.8	16.9	17.2	32.1

Više od polovine zaposlenog i formalno zaposlenog stanovništva ima stalno zaposlenje ili ugovor na neodređeno vrijeme. Mladje starosne grupe karakterise veća frekvencija privremenog zaposlenja, dok stariji, koji cine dio radne snage, predstavljaju grupe samozaposlenih ili slobodnih zanimanja (uglavnom sektor poljoprivrede).

10

## ...i status u zaposlenju



Rezidentno domacinstvo u Bosni i Hercegovini troši u prosjeku 1,302 KM mjesečno. Iznos mjesečnih uzdataka je različit, teritorijalno posmatrano, i kreće se od 1,227 KM u Republici Srpskoj do 1,346 KM u Federaciji BiH.

**11**

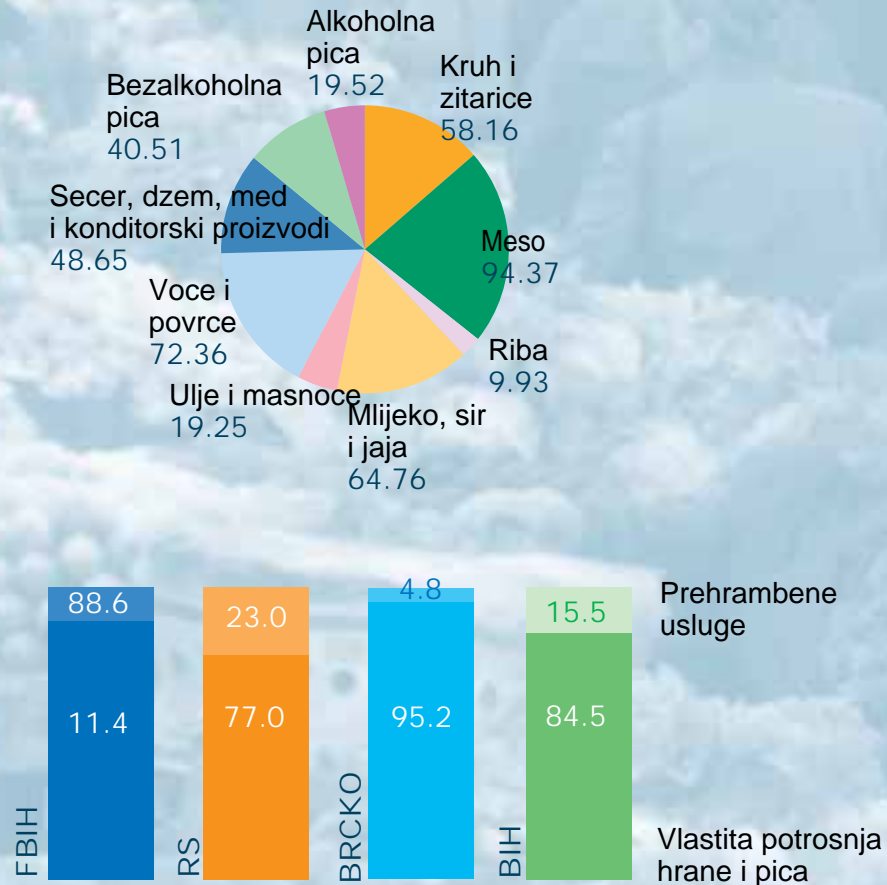
Koliki su mjesečni izdaci za potrošnju?



Domacinstva u prosjeku troše za hranu 428 KM mjesečno, posebno za kupovinu mesa, krompira, voća i povrća, kruha i zitarica. Oko 66 KM (15.5% izdataka za hranu) otpada na prehrambene proizvode koje domaćinstva sama proizvode; ova vrijednost ide do 96 KM (23%) u Republici Srpskoj, a u Distriktu Brcko je 21 KM (4.8%). 23 KM se troše za obroke van kuće, tj u restoranima, kafeima itd, bez značajne razlike kada je u pitanju teritorijalna pripadnost.

12

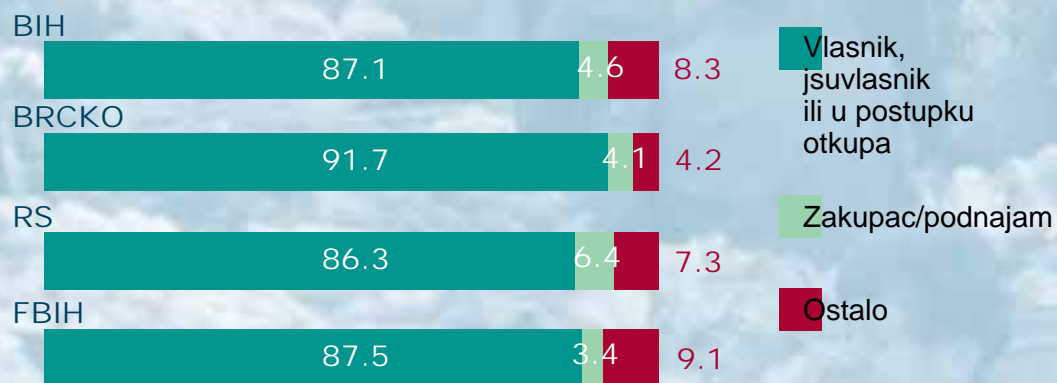
## Hrana: koliko trošimo svakog mjeseca?



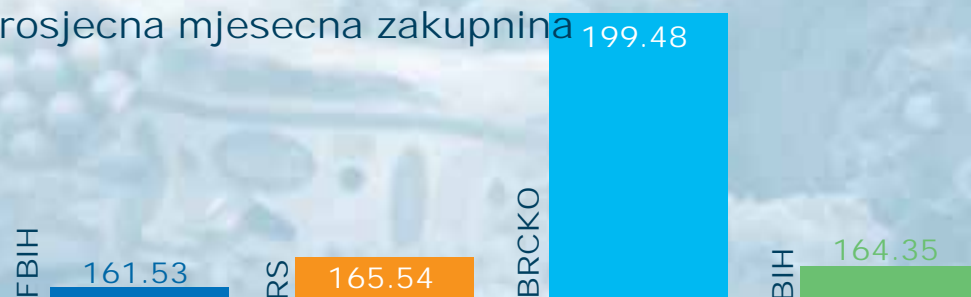
Vecina domacinstava zivi u vlastitoj stambenoj jedinici: samo jedno od deset domacinstava placa mjesečnu zakupninu koja se u prsjeku kreće do 164 KM. Za druga domacinstva procjenjena je vrijednost imputirane rente: ovaj iznos, uključen u izdatke za stanovanje, predstavlja zakupninu koju bi domacinstvo platilo u slučaju iznajmljivanja stambene jedinice koja je slična onoj u kojoj domacinstvo živi, bez obzira da li je u vlasništvu ili je domacinstvo koristi besplatno. U prosjeku, imputirana renta je procjenjena na 195.81 KM mj.

13

## Iznajmljivanje ili vlastite stambene jedinice?



## Prosječna mjesečna zakupnina

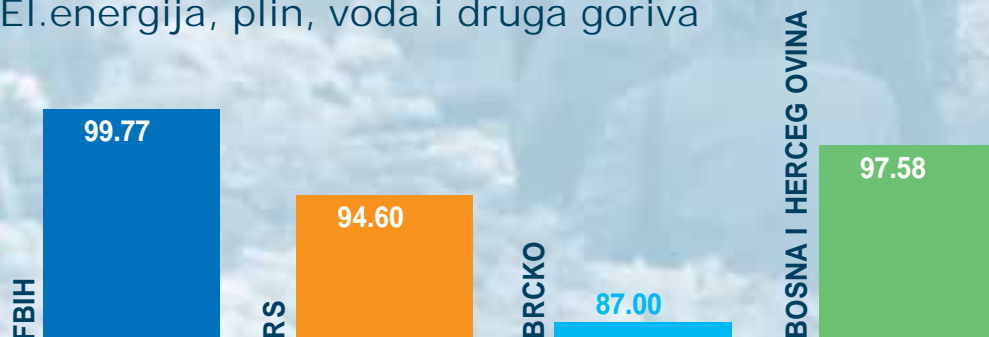


Oko **98 KM** svakog mjeseca domacinstva trose za tekuce rezijske izdatke; electricnu energiju, plin, vodu i druga goriva; najveći izdaci su u Federaciji BiH, gdje domacinstva trose u prosjeku **100 KM**. Ostalih **89 KM** se troši za namjestaj, održavanje i usluge; najviše se troši u Federaciji BiH (**95 KM** mjesečno)

14

## Tekuci mjesečni izdaci: koliko trosimo svaki mjesec

El.energija, plin, voda i druga goriva



Namjestaj, oprema i redovito održavanje




Skoro svako drugo domaćinstvo ima automobil, otprilike jedno od četiri ima bicikl. Motocikli, skuteri, vozila za kampovanje i sl. su u manjem broju.

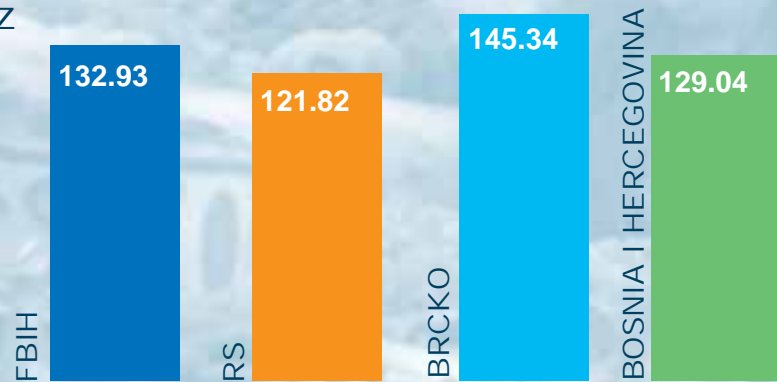
U prosjeku mjesečno se troši **129** KM za javni i privatni prijevoz: 13 u Federaciji BiH, 122 KM u Republici Srpskoj i 145 KM u Distriktu Brcko.

**15**

Prijevoz...




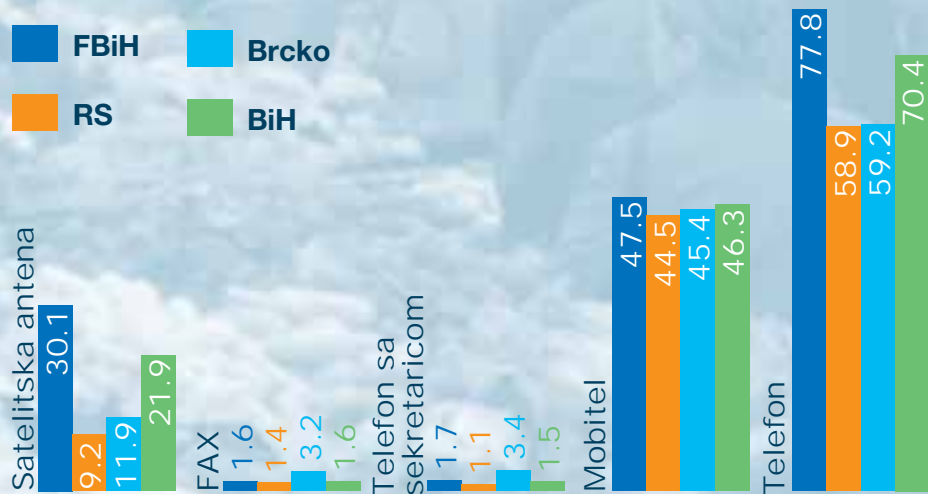
Prijevoz



Skoro polovina domaćinstava ima bar jedan mobilni telefon; faks i telefonski aparat sa sekretaricom nisu cesti. Skoro **1/5** domaćinstava ima satelitsku antenu: satelitsku antenu u Federaciji BiH ima jedno od tri domaćinstva.

Domaćinstva u prosjeku troše 33 KM mjesečno na komunikacije, nisu zapazene neke značajne razlike po teritorijama.

## ...i komunikacije

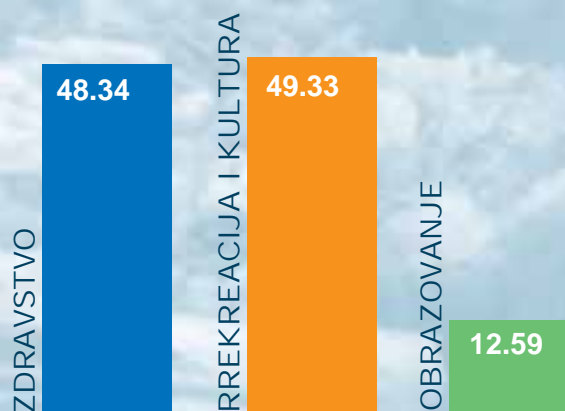




Domacinstva u prosjeku troše oko 50 KM mjesečno za zdravstvo, rekreaciju i kulturu; na drugoj strani, samo 13 KM troše za obrazovanje, što je skoro besplatno za domacinstva koja imaju djecu školskog uzrasta.

17

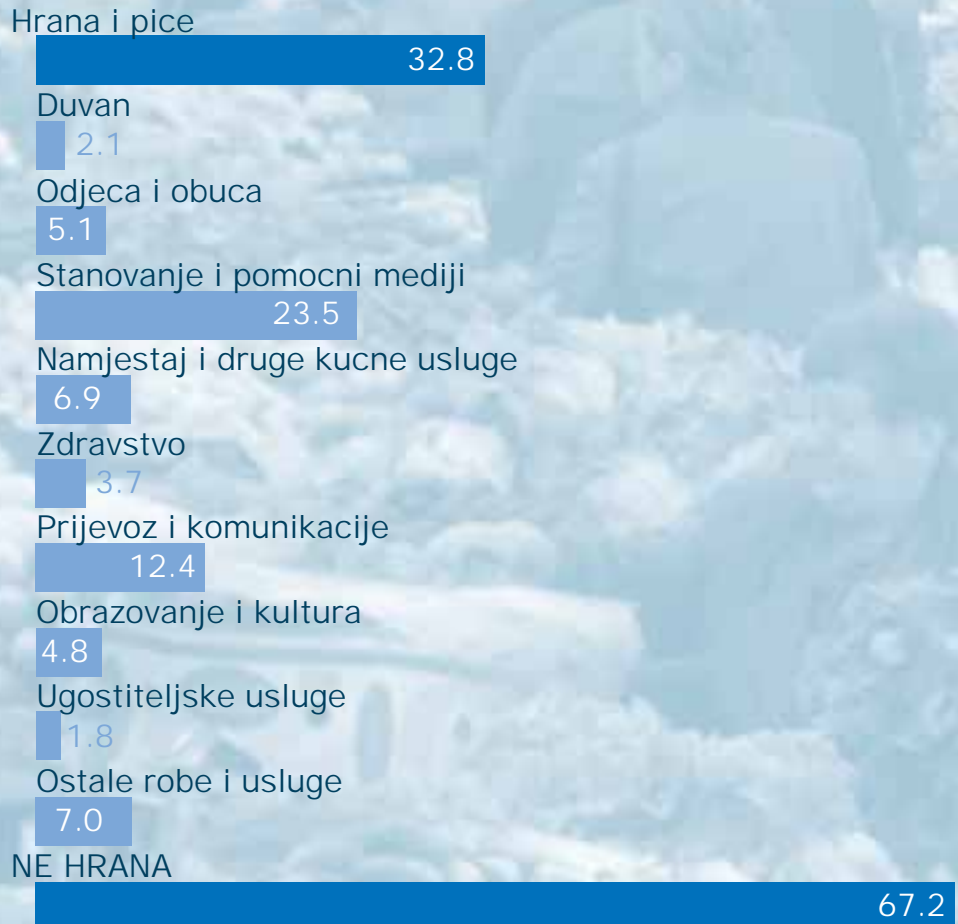
Izdaci za zdravstvo, obrazovanje, rekreaciju i kulturu



Domacinstva uglavnom imaju izdatke za prehrambene proizvode, što predstavlja jednu trećinu ukupnih izdataka. Ostalih 23.5% troše na održavanje i rezijske troškove za stanovanje. Izdaci za prijevoz i komunikacije su dosta visoki (12.4%).

18

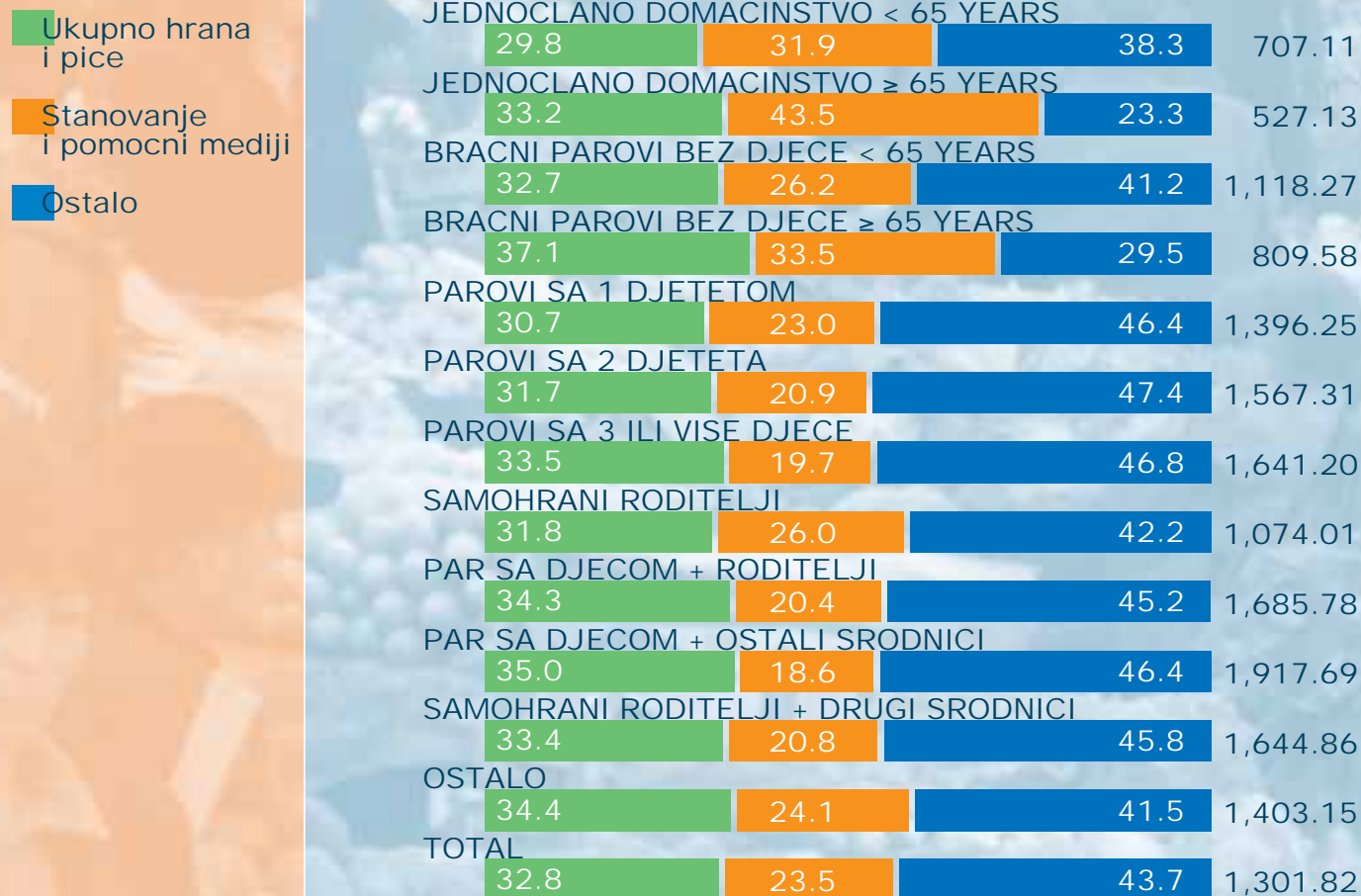
## Kakva je struktura izdataka domacinstava?



Nivo izdataka bracnih parova sa djecom (cak i kada zive sa roditeljima ili drugim srodnicima) u prosjeku je visi nego kod samackih domacinstava, bracnih parova bez djece i samohranih roditelja; generalno promatrano, ovakva domacinstva su veca. Starija domacinstva (preko 65 godina), bilo da su samacka ili da je u pitanju bracni par, trose manje od mlađjih domacinstava; starija domacinstva svoje izdatke koncentrisu na osnovne potrebe (hrana i stanovanje), dok mlada domacinstva trose vise na prevoz, komunikacije i rekreaciju.

19

## Koja domacinstva trose vise?





Agency for Statistics of Bosnia  
and Herzegovina

Institute of Statistics  
of the Federation of Bosnia  
and Herzegovina

Institute of Statistics  
of the Republika Srpska

District Brcko  
Branch Office



## 2004 HBS

The Household Budget Survey is an essential tool to collect information on households consumption patterns, levels and structures of expenditure, and socio-economic conditions of households and their members.

Anonymous data are released, as no reference is made to a given household, and they represent a fundamental source of information for policy making in the economic and social field.

