



SAOPŠTENJE

FIRST RELEASE



Molimo korisnike da prilikom upotrebe podataka obavezno navedu izvor
Users are kindly requested to mention the data source

GODINA / YEAR I

SARAJEVO, 28.06.2010.

BRJ / NUMBER 1

SAOBRAĆAJ

TRANSPORT

- Ukupna dužina pruga u Bosni Hercegovini iznosi 1.017 km. Od toga 771km pruga je elektrificirano.
- Ukupna dužina cesta u Bosni i Hercegovini je 8.486 km.
- Broj registrovanih putničkih vozila u Bosni i Hercegovini u 2009. godini se povećao za 1% u odnosu na 2008.
- Ukupan broj prevezenih putnika cestovnim saobraćajem u 2009. godini u poređenju sa 2005. godinom uvećan je za 7,8% a broj ostvarenih putničkih kilometara za 24,5%.
- Ukupan broj prevezanih putnika željeznicom u 2009. godini u poređenju sa 2005. godinom manji je za 7,8% dok su putnički kilometri veći za 25%.
- U zračnom saobraćaju broj prevezenih putnika u 2009. godini u poređenju sa 2005. godinom porastao je za 16,8%.
- U cestovnom prijevozu robe, obim prevezene robe u 2009. godini u poređenju sa 2005. godinom veći je za 104,5%, a broj ostvarenih tonkih kilometara veći je za 92,2%.
- U željezničkom prijevozu robe, obim prevezene robe u 2009. godini u poređenju sa 2005. godinom manji je za 7,9%, a broj ostvarenih tonkih kilometara manji je za 14,4%.
- Ukupan broj saobraćajnih nesreća na cestama sa poginulim i povrijeđenim osobama u 2009. godini iznosio je 11.181, što je za 19,1 % više u odnosu na 2005. godinu.
- *The total length of the railway network in Bosnia and Herzegovina is 1.017km. From total length of railways 771 km line was electrified.*
- *The total length of roads in Bosnia and Herzegovina is 8.486 km.*
- *Number of registration passenger cars in Bosnia and Herzegovina in 2009. was 1% more than comparison with 2008.*
- *The total number of passengers in road passenger transport in 2009. increased by 7,8% and number of passengers kilometres increased by 24,5% in relation to 2005.*
- *The total number of passengers transported in railway transport in 2009. decreased by 18,7%, while the number of passengers kilometres increased by 25% in relation to 2005.*
- *In air transport number of transported passengers in 2009. increased by 16,8% compared to 2005.*
- *In road transport of goods, volume of goods transported in 2009. increased by 104,5% and number of tons kilometres increased by 92,2% in relation to 2005.*
- *In freight rail transport in 2009. volume of goods transported decreased by 7,9%, and number of tons kilometres decreased by 14,4% in relation to 2005.*
- *The total number of road traffic accidents with death and injured persons in 2009. year was 11.181, and 19,1% more in relation to 2005.*

INFRASTRUKTURA

INFRASTRUCTURE

Tabela 1. Dužina kopnene transportne mreže

Table 1. Length of inland transport network

	2005.	2006.	2007.	2008.	2009.	Indeks Index <u>2009.</u> 2005.	
Dužina željezničkih pruga	1.024	1.024	1.017	1.017	1.017	99,3	<i>Lenght of railway lines</i>
- Elektrificirane pruge	771	771	771	771	771	100,0	- <i>Electrified lines</i>
- Ostale pruge	253	253	246 ¹⁾	246	246	97,2	- <i>Other lines</i>
Dužina cesta	8.580	8.636	8.618	8.564	8.486	98,9	<i>Lenght of roads</i>
- Magistralne	3.736	3.771	3.808	3.801	3.801	101,7	- <i>Highway</i>
- Regionalne	4.844	4.865	4.810	4.763	4.685	96,7	- <i>Regional road</i>

Ukupna dužina pruga u Bosni i Hercegovini u 2009. godini iznosila je 1.017 km, i nije se mijenjala od 2007. godine.

The total lenght of the railway network in Bosnia and Herzegovina in 2009 was 1.017 km, and did not change from 2007.

U poređenju sa 2005. godinom ukupna dužina željezničkih pruga je smanjena za 7 km, ili 0,7%.

In comparison with 2005, the railway network decreased by 7 km, or 0,7 %.

Od ukupne dužine željezničkih pruga, 771 km pruga je elektrificirano.

71 km line was electrified, from total length of railways.

Ukupna dužina cesta u 2009. godini smanjena je za 94 km u odnosu na 2005. godinu, ili 1,1%.

The total length of roads in 2009 decreased by 94 km in comparison with 2005, or 1,1%.

U 2009. godini dužina magistralnih cesta veća je za 1,7% u odnosu na 2005. godinu, a dužina regionalnih cesta smanjena je za 3,3% u poređenju sa 2005. godinom.

In 2009. the total lenght of main roads increased by 1,7% comparison with 2005, and regional roads reduced by 3,3% in comparison with 2005.

1) Na dionici Gradačac- Modriča razmontirano je 7km pruge.

It has been dismantled 7km of lines on the section Gradačac-Modriča

PRIJEVOZNA SREDSTVA
MEANS OF TRANSPORT

Tabela 2. Prijevozna sredstva na dan 31.12.

Table 2. Means of transport on 31 December

		2005.	2006.	2007.	2008.	2009.	
Putnička vozila	FBiH	379.019	389.131	409.035	447.631	457.349	<i>Passenger cars</i>
	RS	...	235.814	250.791	239.307	236.726	
Autobusi	FBiH	3.378	2.999	2.841	2.663	2.727	<i>Busses</i>
	RS	1.425	1.277	
Teretna vozila ¹⁾	FBiH	41.527	45.701	46.979	55.114	59.467	<i>Cargo vehicles</i>
	RS	...	16.281	16.925	28.843	27.896	
Motocikli	FBiH	5.406	6.494	5.679	8.679	14.234 ³⁾	<i>Motorcycles</i>
	RS	2.929	2.780	
Ostalo ²⁾	FBiH	20.951	20.997	18.231	5.603	6.645	<i>Other</i>
	RS	4.381	6.195	

¹⁾ uključujući priključna vozila / *including trailing vehicles*

²⁾ uključujući traktore / *including tractors*

³⁾ uključujući mopede/ *including mopeds*

Broj registrovanih putničkih vozila u Bosni i Hercegovini u 2009 godini se povećao za 1% u odnosu na 2008.

Number of registration passenger cars in Bosnia and Herzegovina in 2009 increased by 1% more than comparison with 2008.

Broj registrovanih teretnih vozila, uključujući priključna vozila, u Bosni i Hercegovini u 2009. godini se povećao za 4,1% u odnosu na 2008.

Number of registration cargo vehicles, including trailing vehicles, in Bosnia and Herzegovina in 2009 increased 4,1% in comparison with 2008.

Tabela 3. Prvi put registrovana motorna vozila

Tabele 3. First time registered motor vehicles

	2005.	2006.	2007.	2008.
Prvi put registrovana motorna vozila, FBiH <i>First time registered motor vehicles, FBiH</i>	92.116	103.671	79.880	48.460
Prvi put registrovana vozila, RS <i>First time registered motor vehicles, RS</i>	52.333

PUTNIČKI PRIJEVOZ PASSANGER TRANSPORT

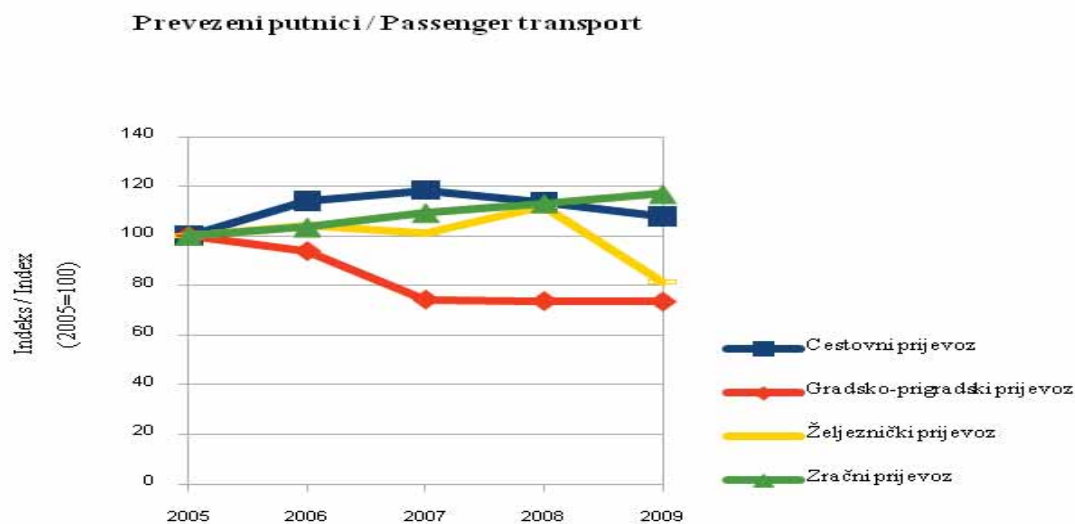
Tabela 4. Putnički prijevoz

Table 3. Passenger transport

	2005.	2006.	2007.	2008.	2009.	Indeks Index <u>2009</u> <u>2005</u>
1 000 putnika / 1 000 passengers						
Cestovni prijevoz Road transport	25.675	29.268	30.418*	29.204	27.669	107,8
Gradsko-prigradski prijevoz Road urban transport	223.176	209.432	165.994*	165.095	164.240	73,6
Željeznički prijevoz Railway transport	1.119	1.169	1.130*	1.256	910	81,3
Zračni prijevoz Air transport	470	486	514	532	549	116,8
1 000 pkm						
Cestovni prijevoz Road transport	1.579.149	1.873.598	2.043.895*	2.113.950	1.959.227	124,1
Željeznički prijevoz Railway transport	49.000	66.063	66.880*	78.483	61.264	125,0

Slika 1. Prevezeni putnici, BiH, 2005 - 2009.

Chart 1. Passengers transport, B&H, 2005 - 2009.



U putničkom prijevozu u 2009. godini prevezeno je ukupno 27.669.000 putnika i ostvareno 1.959.227.000 putničkih kilometara, što je u odnosu na 2005. godinu više za 7,8% prevezenih putnika, a ostvareni putnički kilometri veći su za 24,1%.

The total number of passengers in road passenger transport in 2009. year was 27.669.000 passengers and 1.959.227.000 passenger-kilometres realised. In relation to 2005. year it increased by 7,8% in transported passengers, while the number of passenger-kilometres increased by 24,1%.

U željezničkom putničkom prijevozu u 2009. godini prevezeno je ukupno 910.000 putnika i ostvareno 61.264.000 putničkih kilometara, što je u odnosu na 2005. godinu manje za 18,7 % prevezenih putnika, a ostvareni putnički kilometri veći su za 25 %.

The total number of passengers transported in rail transport in 2009. year was 910.000 passengers and 61.264.000 passenger-kilometers realised. In relation to 2005. year it is decreased for 18,7 % in transported passengers, while the number of passenger-kilometres increased by 25%.

Broj prevezenih putnika u zračnom saobraćaju u 2009. godini iznosio je 549.170, što je za 16,8% više u odnosu na 2005. godinu.

The total number of passengers transported in air transport in 2009. year was 549.170 and it is increased by 16,8% in relation to 2005. year.

U gradsko prigradskom prijevozu u 2009. godini broj prevezenih putnika iznosio je 164.240.000, što je za 26,4% manje u odnosu na 2005. godinu.

The number of passengers carried in urban-suburban transport in 2009. year was 164.240.000 and it is decreased by 26,4% in relation to 2005.year.

PRIJEVOZ ROBE

TRANSPORT OF GOODS

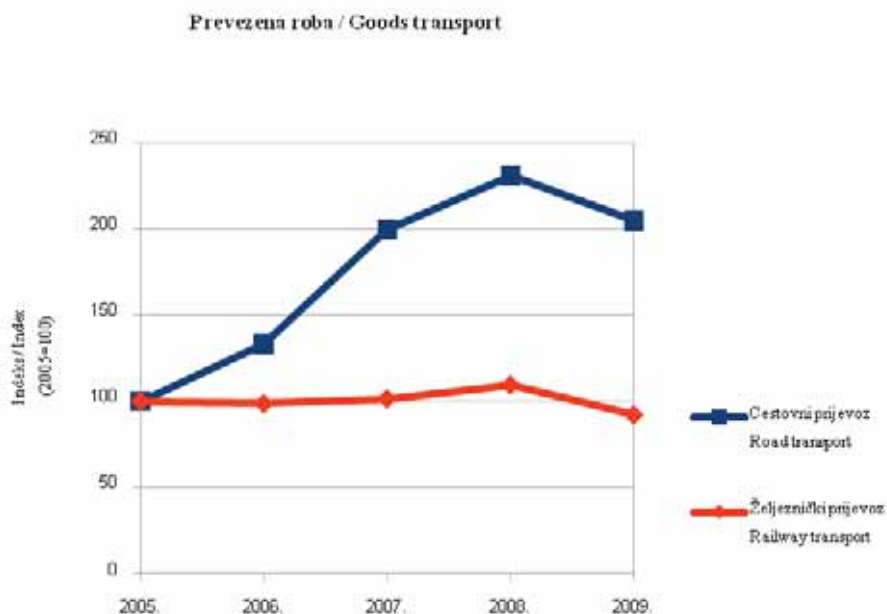
Tabela 5. Prijevoz robe

Table 5. Transport of goods

	2005.	2006.	2007.	2008.	2009.	Indeks Index <u>2009.</u> <u>2005.</u>
1000 tona / 1 000 tonnes						
Cestovni prijevoz <i>Road transport</i>	2.479	3.302	4.943*	5.714	5.069	204,5
Željeznički prijevoz <i>Railway transport</i>	12.065	11.904	12.237	13.204	11.117	92,1
1 000 tkm						
Cestovni prijevoz <i>Road transport</i>	890.694	1.283.892	1.763.827*	1.873.184	1.711.575	192,2
Željeznički prijevoz <i>Railway transport</i>	1.159.000	1.095.000	1.090.000	1.242.000	992.373	85,6

Slika 2. Prevezena roba izvršena u kopnenom prijevozu, BiH, 2005 - 2009.

Chart 2. Goods transport performed in inland transport, B&H, 2005 - 2009.



Cestovnim prijevozom u 2009. godini prevezeno je 5.069.000 tona robe, a ostvareno 1.711.575.000 tonskih kilometara, što je u odnosu na 2005. godinu više za 104,5% tona prevezene robe, a ostvareni tonski kilometri veći su za 92,2% u odnosu na 2005. godinu

In freight road transport in 2009. year transported 5.069.000 tonnes of goods and 1.711.575 tonne-kilometras realised. Realised transported of goods rose by 104,5% and rose by 92,2% in tonne-kilometres in relation to 2005. year.

U željezničkom robnom prijevozu u 2009. godini prevezeno je ukupno 11.117.000 tona robe, a ostvareno 992.373.000 tonskih kilometara, što je u odnosu na 2005. godinu manje za 7,9% tona prevezene robe, a ostvareni tonski kilometri manji su za 14,4% u odnosu na 2005. godinu.

In freight rail transport in 2009. year transported 11.117.000 tonnes of goods and 992.373.000 tonne-kilometras realised. Realised transported of goods less by 7,9% and less by 14,4% in tonne-kilometres in relation to 2005. year.

Tabela 6. Infrastruktura zračnog saobraćaja

Table 6. Infrastructure of air transported

	Međunarodni aerodrom Sarajevo <i>International airport Sarajevo</i>	Međunarodni aerodrom Tuzla <i>International airport Tuzla</i>	Aerodrom Mostar <i>Airport Mostar</i>	Aerodrom Banja Luka <i>Airport Banja Luka</i>
Dužina poletno-sletne staze, m <i>Lenght runway, m</i>	2.600	2.485	2.400	2.400
Širina poletno-sletne staze, m <i>Width runway, m</i>	45	45	49	45
Površina rulne staze i platforme, m ² <i>Area taxi runway and platforms, m²</i>	86.015	12.296	45.000	22.000
Površina zaštitnog pojasa poletno-sletne staze, m ² <i>Area protective band of runway, m²</i>	419.900	111.825	756.000	750.000
Ostale površine <i>Other areas, m²</i>	591.389	1.698	21.984	292.000

Tabela 7. Broj prevezenih putnika i aerodromskih operacija, BiH, 2005 - 2009.¹⁾

Table 7. Number of passengers transport and aircraft movements, B&H, 2005 - 2009.

	2005.	2006.	2007.	2008.	2009.
Broj prevezenih putnika <i>Number of passangers</i>	469.747	486.089	513.636	531.724	549.170
Broj aerodromskih operacija <i>Aircraft movements</i>	7.165	8.745	8.142	8.985	8.790

¹⁾ **Izvor podataka:** Direkcija za civilno vazduhoplovstvo Bosne i Hercegovine
Source: Directorate of civil aviation B&H

Slika 3. Broj prevezenih putnika u zračnom saobraćaju, BiH, 2005 - 2009.

Chart 3. Number of passengers transported in air transport, B&H, 2005 - 2009.

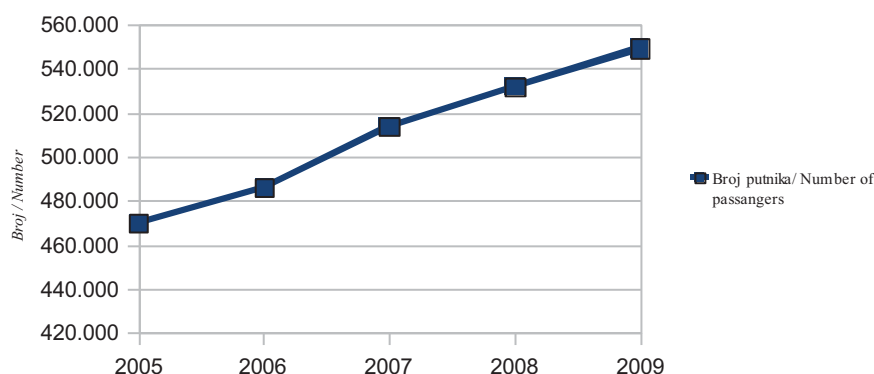


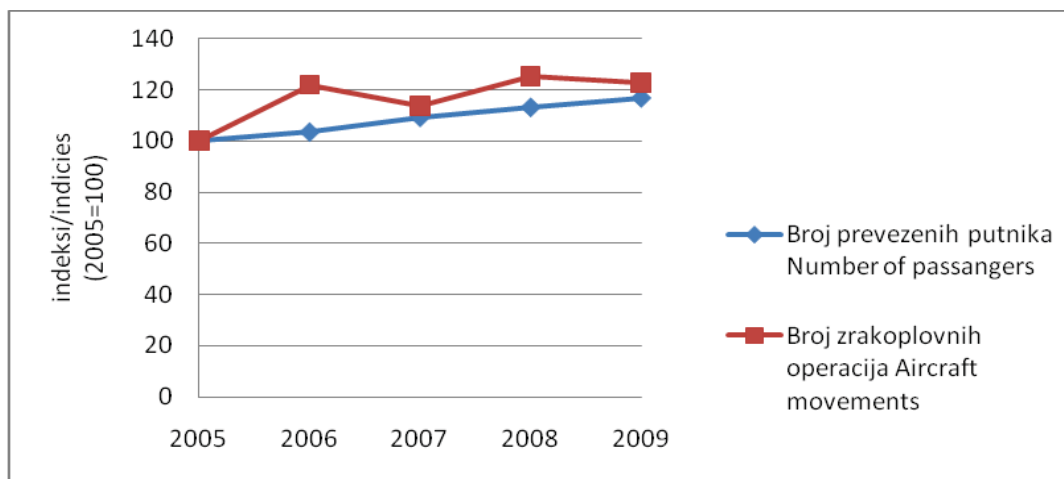
Tabela 8. Indeksi zračnog prometa, BiH, 2005 - 2009.

Table 8. Indices of air transport, B&H, 2005 - 2009.

	<u>2005.</u> 2005.	<u>2006.</u> 2005.	<u>2007.</u> 2005.	<u>2008.</u> 2005.	<u>2009.</u> 2005.
Broj prevezenih putnika <i>Number of passengers</i>	100	103,5	109,3	113,2	116,9
Broj aerodromskih operacija <i>Aircraft movements</i>	100	122,0	113,6	125,4	122,7

Slika 4. Broj putnika i aerodromskih operacija, BiH, 2005 - 2009.

Chart 4. Number of passengers and aircraft movements, B&H, 2005 - 2009.



Broj prevezenih putnika u zračnom saobraćaju u 2009. godini iznosio je 549.170, što je za 16,9% više u odnosu na 2005. godinu.

U avionskom prijevozu broj aerodromskih operacija u 2009. godini porastao je za 22,7% u odnosu na 2005. godinu.

The total number of passengers transported in air transport in 2009. year was 549.170 and increased by 16,9% in relation to 2005. year.

In air transport, the number of aircraft movements, in 2009. ,increased by 22,7% in relation to 2005.

CESTOVNI SAOBRAĆAJ

ROAD TRANSPORT

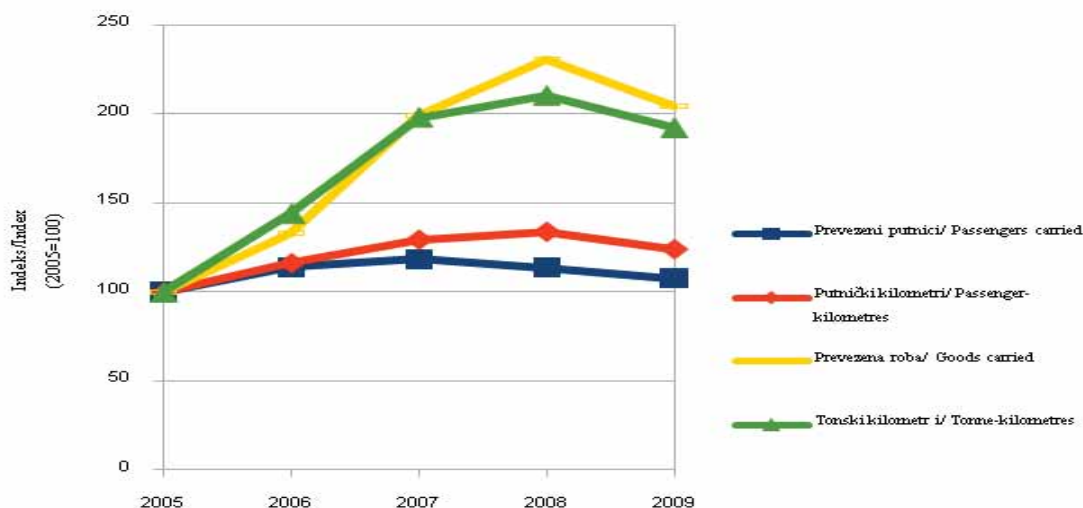
Tabela 9. Prijevoz putnika i robe u cestovnom saobraćaju, BiH, 2005 - 2009.

Table 9. Transport of passengers and goods in road transport, B&H, 2005 - 2009.

	Prijevoz putnika <i>Transport of passengers</i>				Prijevoz robe <i>Transport of goods</i>			
	Prevezeni putnici <i>Passengers carried</i> (000)	Indeksi <i>Indices</i> (2005=100)	Putnički kilometri <i>Passenger-kilometres</i>	Indeksi <i>Indices</i> (2005=100)	Prevezena roba <i>Goods carried</i> (000)	Indeksi <i>Indices</i> (2005=100)	Tonski kilometri <i>Tonne-kilometres</i>	Indeksi <i>Indices</i> (2005=100)
2005.	25.675	100	1.579.149	100	2.479	100	890.694	100
2006.	29.268	113,9	1.837.389	116,3	3.302	133,2	1.283.892	144,1
2007.	30.418	118,5	2.043.956	129,4	4.943	199,4	1.763.827	198,0
2008.	29.204	113,7	2.113.950	133,8	5.714	230,5	1.873.184	210,3
2009.	27.669	107,8	1.959.227	124,1	5.069	204,5	1.711.575	192,2

Slika 5. Indeksi cestovnog saobraćaja

Chart 5. Indices of road transport



U putničkom prijevozu u periodu 2005 - 2007. broj prevezenih putnika bio je u porastu, dok se u 2008. godini bilježi pad. Manji obim prijevoza putnika bilježi se i u 2009. godini. Ako uzmemo kao baznu godinu 2005. (2005=100), broj prevezenih putnika u 2009. godini u poređenju sa 2008. godinom manji je za 5,9%.

U cestovnom prijevozu robe u periodu 2005.-2008. količina prevezena roba je bila u porastu. U 2009. godini zabilježen je pad. Obim cestovnog prijevoza u 2009. godini bio je manji za 26% u poređenju sa 2008. godinom.

In passenger transport in the period 2005. - 2007. the number of passengers was on the rise, while the 2008. decreased.

Reduced volume of transported passengers is recorded in 2009. If we take as the base year 2005. (2005=100), number of passengers carried in 2009. compared with the 2008. less by 5.9%.

In the road transport of goods in the period 2005.-2008. quantity of goods has been increasing. In 2009. decline was recorded. The volume of road transport in 2009. year was lower by 26% compared with the 2008.

ŽELJEZNIČKI SAOBRAĆAJ

RAILWAY TRANSPORT

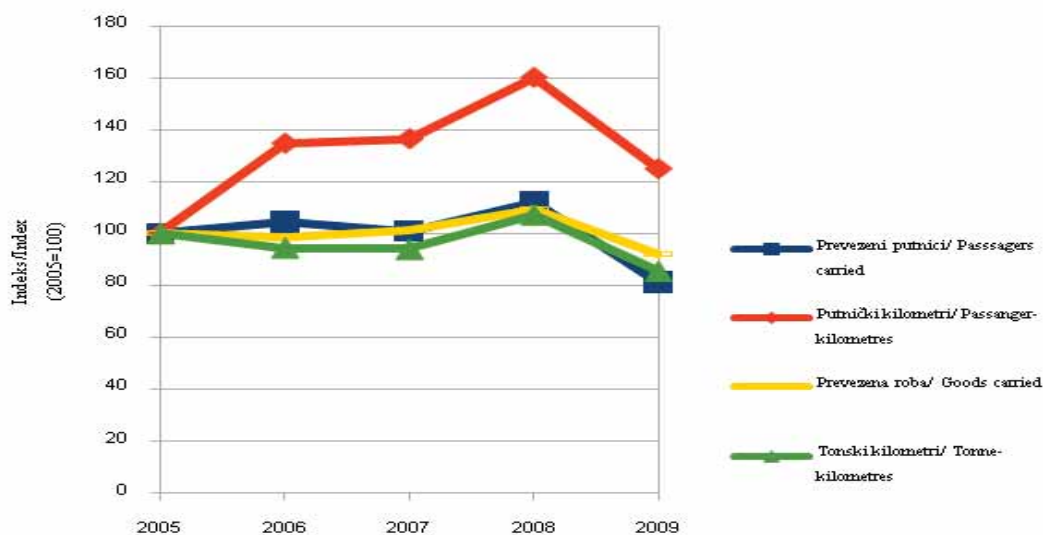
Tabela 10. Prijevoz putnika i robe željeznicom, BiH, 2005 - 2009.

Table 10. Railway transport Transport of passengers and goods in railway transport, B&H, 2005 - 2009.

	Prijevoz putnika <i>Transport of passengers</i>				Prijevoz robe <i>Transport of goods</i>			
	Prevezeni putnici <i>Passengers carried</i> (000)	Indeksi Indicies (2005=100)	Putnički kilometri <i>Passenger-kilometres</i>	Indeksi Indicies (2005=100)	Prevezena roba <i>Goods carried</i> (000)	Indeksi Indicies 2005=100	Tonski kilometri <i>Tonne-kilometres</i>	Indeksi Indicies (2005=100)
2005.	1.119	100	49.000	100	12.065	100	1.159.000	100
2006.	1.169	104,5	66.063	134,8	11.904	98,7	1.095.000	94,5
2007.	1.130	101,0	66.880	136,5	12.237	101,4	1.090.000	94,0
2008.	1.256	112,2	78.483	160,2	13.204	109,4	1.242.318	107,2
2009.	910	81,3	61.264	125,0	11.117	92,1	992.373	85,6

Slika 6. Indeksi željezničkog saobraćaja

Chart 6. Indices of railway transport



U željezničkom putničkom prijevozu u periodu 2005-2006. broj prevezenih putnika bio je u porastu, dok se u 2007. godini bilježi pad.

Ako kao baznu godinu uzmemo 2005. (2005=100), ukupan broj prevezenih putnika u 2007. godini manji je za 3,5%, u poređenju sa 2006. godinom.

U 2008. godini bilježi se rast od 11,2% u poređenju sa 2007, dok se u 2009. godini bilježi pad u poređenju sa 2008. godinom i iznosi 30,9%

U željezničkom prijevozu robe u periodu 2005-2008. količina prevezene robe je bila u porastu. U 2009. godini zabilježen je pad. Obim željezničkog prijevoza u 2009. godini bio je manji za 17,3% u poređenju sa 2008. godinom.

The railway passenger transport in the period 2005.-2006. number of passengers was on the rise, while in 2007. decreased.

If we take as the base year 2005. (2005=100), the total number of carried passengers in 2007. decreased by 3,5% compared to 2006. year.

In 2008. year recorded a growth of 11,1% compared with 2007. In 2009. decline was recorded by 30,9% in relation to 2008.

In the rail transport of goods in the period 2005.-2008. quantity of goods has been increasing. In 2009. decline was recorded. Railway transport volume in 2009. year was lower by 17,3% compared with the 2008.

NESREĆE ACCIDENTS

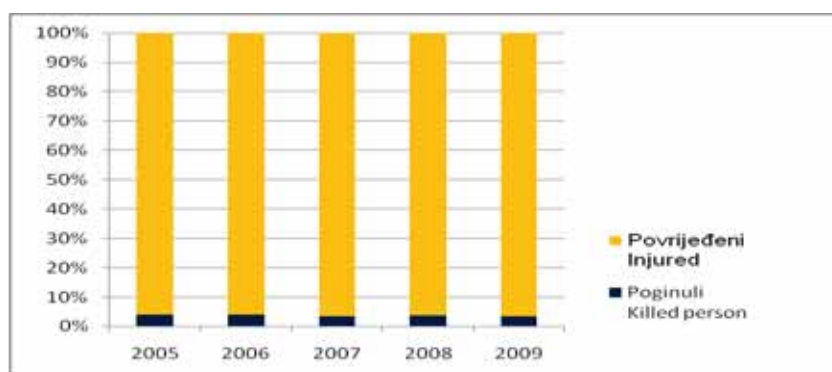
Tabela 11. Saobraćajne nesreće u cestovnom saobraćaju

Table 11. Traffic accidents in road transport

	2005.	2006.	2007.	2008.	2009.	Indeks Index <u>2009.</u> 2005.
Broj nesreća - Ukupno <i>Number of accidents - Total</i>	9.394	10.406	12.070	11.894	11.181	119,1
Broj poginulih <i>Killed person</i>	368	416	426	425	379	102,9
Broj povrijeđenih <i>Number of injured</i>	9.026	9.990	11.644	11.469	10.802	119,6

Slika 7. Saobraćajne nesreće u cestovnom saobraćaju

Chart 7. Traffic accidents in road transport



Ukupan broj saobraćajnih nesreća na cestama, sa poginulim i povrijeđenim osobama u 2009. godini, iznosio je 11.181, što je za 19,1 % više u odnosu na 2005. godinu.

Od ukupnog broja, broj poginulih u 2009. godini iznosio je 379 osoba, što je za 2,9% više u odnosu na 2005. godinu.

Od ukupnog broja, broj povrijeđenih u 2009. godini iznosio je 10.802 osoba, što je 19,6% više u odnosu na 2005. godinu.

The total number of road traffic accidents with death and injured persons in 2009. year was 11.181, and 19,1% more in relation to 2005.

From total number of accidents, there were 379 death persons, and it was 2,9% more in comparison with 2005.

The number of injured persons in 2009. was 10.802, and 19,6% more in comparison with 2005.

Metodološka objašnjenja

Notes of methodology

Podaci o cestovnom i željezničkom prometu dobiveni su obradom mjesečnih i kvartalnih statističkih izvještaja koje su entitetski statistički zavodi prikupili. Izvještajne jedinice su preduzeća i drugi poslovni subjekti koji se bave prijevozom putnika i robe (tereta) u unutrašnjem i međunarodnom prijevozu.

Data on Road and Railway transport were obtained by processing monthly and quarterly statistical data from surveys conducted by the Statistical Offices at the level of entities. The reporting units for these surveys are enterprises and other business subjects engaged in domestic and international transport of passengers and goods.

Statistički podaci o vazdušnim operacijama, prevezenim putnicima, teretu na aerodromima u BiH preuzeti su od Direkcije za civilno vazduhoplovstvo BiH. Direkcija je ustupljene statističke podatke obradila u skladu sa statističkim programom i standardima International Civil Aviation Organization (ICAO) .

Statistical data on aircraft movements, number of passengers, freight transported on airports in BiH are taken from Directorate of civil aviation of BiH. Directorate processed supplied statistical data in accordance with International Civil Aviation Organization (ICAO) statistical programme and standards.

Svi podaci o broju putnika, teretu, odnose se na međunarodni zračni saobraćaj, jer u BiH nema domaćeg vazdušnog saobraćaja.

All data on number of passengers, freight are related to international air transport. BiH has no domestic air transport

DEFINICIJE

Cesta - Saobraćajnica otvorena za javni saobraćaj i namijenjena prije svega cestovnim motornim vozilima, koja koriste čvrstu podlogu osim šina ili površina za kretanje aviona.

Magistralna cesta - Javna cesta koja povezuje cjelokupan ili veći dio prostora države Bosne i Hercegovine, Federacije i integrira ga u europsku mrežu cesta, a čine međusobnu zavisnu prometnu mrežu.

Regionalna cesta - Javna cesta koja povezuje naselje i lokalitete unutar jednog ili više kantona, integrira cjelokupni prostor kantona i čine međusobno ovisnu prometnu mrežu jednog ili više kantona priključenih na mrežu magistralnih cesta.

Prijevoz - Pod pojmom prijevoz podrazumijeva se kretanje putnika ili tereta od jednog mjesta (mjesto ukrcaja/utovara) do drugog mjesta (mjesto iskrcaja/istovara) i predstavlja mjeru aktivnosti prijevoznih preduzeća.

Prijevoz putnika obuhvaća prevezene putnike u unutrašnjem i međunarodnom prometu.

Putnički kilometar je jedinica mjere koja predstavlja prijevoz jednog putnika na udaljenosti od jednog kilometra.

Pod robom se podrazumijeva svaka roba koja se prevozi željezničkim i cestovnim sredstvima.

Prijevoz robe iskazuje se u tonama i u tonskim kilometrima, a predstavlja zbroj svih kilometara ostvarenih u unutrašnjem i međunarodnom prijevozu.

Tonski kilometar je jedinica mjere koja predstavlja prijevoz jedne tone robe na udaljenosti od jednog kilometra.

Gradski prijevoz putnika se odnosi na rad poslovnih subjekata koji se bave prijevozom putnika u gradskim i prigradskim naseljima.

Bilo koja saobraćajna nezgoda na putu u kojoj učestvuje najmanje jedno vozilo u pokretu po javnom ili privatnom putu na kojem je dozvoljen javni pristup, i u kojoj je najmanje jedno lice povrijeđeno ili poginulo.

DEFINITIONS

Road - *Line of communication (travelled way) open to public traffic, primarily for the use of road motor vehicles, using a stabilized base other than rails or air strips.*

Main road - *Public road that connects the whole or most of the space of Bosnia and Herzegovina, the Federation of BiH and integrates with European roads network, and make each other depending on network traffic.*

Regional road - *Public road that connects the village and locality within one or more of canton, integrates the whole space of canton and make each other depending on network traffic the one or most of cantons with European main road network.*

Carriage - *Considered as transport is movement of passengers or cargo from one place (loading place) to another place (unloading place) and representing the operation of transport enterprises.*

Transport of passengers include transported passengers into domestic and international transport.

Passenger kilometre is a unit of measure which refers to transport of one passenger at the distance of one kilometre.

Goods are any goods transported by railway or road transport means.

Goods transport is given in tons and ton kilometres, and it is the sum of all kilometres realized in domestic and international transport.

Ton kilometre is a unit of measure which refers to transport of one tone of goods at the distance of one kilometre.

Urban transport of passengers refers to the work of economic entities engaged in transport of passengers in urban and suburban settlements.

Any **accident** involving at least one road vehicle in motion on a public road or private road to which the public has right of access, resulting in at least one injured or killed person.

Poginula osoba - Svaka osoba poginula odmah ili umrla unutar 30 dana usljed ozljeđivanja u nezgodi.

Person killed - Any person killed immediately or dying within 30 days as a result of an injury accident.

Ozlijeđena osoba – Svaka osoba koja nije izgubila život odmah ili umrla u periodu od 30 dana od posljedica saobraćajne nezgoda sa povrijeđenom osobom, ali je zadobila povrede koje obično zahtevaju medicinsku njegu, ne obuhvata se namjera samoubistva.

Person injured - Any person who as result of an injury accident was not killed immediately or not dying within 30 days, but sustained an injury, normally needing medical treatment, excluding attempted suicides.

Ukupan broj registrovanih cestovnih motornih vozila uključuje nove registracije, pre-registracije i produženje registracije.

Total number of registered road motor vehicles include new registration, re-registration and second-hand or used-car sale.

Datum prve registracije motornog vozila je datum prve registracije novog vozila kada je upisan u jedinstvenu bazu registrovanih vozila.

The date of first registration of a motor vehicle is the first-time registration of the vehicle as new in a Motor Vehicle Register.

Putnički automobil - Cestovno motorno vozilo osim mopeda ili motocikla, namijenjeno prijevozu putnika, sa najviše devet sjedišta za odrasle osobe (uključujući i mjesto vozača).

Passenger car - Road motor vehicle, other than a moped or a motor cycle, intended for the carriage of passengers and designed to seat no more than nine persons (including the driver).

Teretno cestovno motorno prijevozno

sredstvo - Cestovno motorno prijevozno sredstvo namijenjeno za prijevoz robe (kamion) ili bilo koja kombinacija cestovnih vozila namijenjenih za prijevoz robe (tj. kamion s prikolicom, prikolicama ili cestovni tegljač s poluprikolicom i s prikolicom ili bez nje).

Goods road motor vehicle - Any single road motor vehicle designed to carry goods (lorry), or any coupled combination of road vehicles designed to carry goods, (i.e. lorry with trailer(s), or road tractor with semitrailer and with or without trailer).

Motocikl - Cestovno motorno vozilo na dva, tri ili četiri točka čija masa bez tereta ne prelazi 400 kg. Obuhvataju se sva ostala vozila zapremine motora od 50 cm³ ili više, kao i vozila zapremine motora ispod 50 cm³, ali koja ne pripadaju kategoriji mopeda.

Motorcycle - Two, three or four-wheeled road motor vehicle not exceeding 400 kg (900 lb) of unladen weight. All such vehicles with a cylinder capacity of 50 cc or over are included, as are those under 50 cc which do not meet the definition of moped.

Autobus - Putničko cestovno motorno vozilo projektovano da primi više od dvadesetčetiri osobe (uključujući i vozača), namijenjeno kako za prijevoz putnika koji sjede tako i za putnike koji stoje.

Bus - Passenger road motor vehicle designed to carry more than 24 persons (including the driver), and with provision to carry seated as well as standing passengers.

STATISTIČKA ZNAČENJA

- nema pojave
- ... nema podataka
- * korigovan podatak

KORIŠTENE SKRAĆENICE

km	kilometar
pkm	putnički kilometar
t	tona
tkm	tonski kilometar

STATISTICAL SIGNS

- nooccurrence of event
- ... data not available
- * corrected data

ABBREVIATIONS USED

<i>km</i>	<i>kilometer</i>
<i>pkm</i>	<i>passenger kilometer</i>
<i>t</i>	<i>ton</i>
<i>tkm</i>	<i>ton kilometres</i>

Izdaje i štampa Agencija za statistiku Bosne i Hercegovine, 71000 Sarajevo, Zelenih beretki 26

Published and printed by the Agency for Statistics of the Bosnia and Herzegovina, 71000 Sarajevo, Zelenih beretki 26

Telefon/Phone: +387 (33) 220 626 · Telefaks/Telefax: +387 (33) 220 622

Elektronska pošta/E-mail : bhas@bhas.ba · Internetska stranica/Web site: <http://www.bhas.ba>

Odgovara direktor Zdenko Milinović

Person responsible: Zdenko Milinović, Director General

Saopštenje priredili: Ševala Korajčević, Emina Ahmetović

Prepared by: Ms. Ševala Korajčević, Ms. Emina Ahmetović

Lektor: Amra Kapetanović

Language Editor: Ms. Amra Kapetanović

Štampa: 200 primjeraka

200 copies printed

Periodika izlaženja / Periodicity: godišnje / yearly

Podaci iz ovog saopštenja objavljuju se i na internetu

First Release data are also published on the Internet