

PRIOPĆENJE
SAOPŠTENJE
FIRST RELEASE

Molimo korisnike da prilikom upotrebe/uporabe podataka obavezno/obvezno navedu izvor
User are kindly requested to mention data source

STATISTIKA TURIZMA

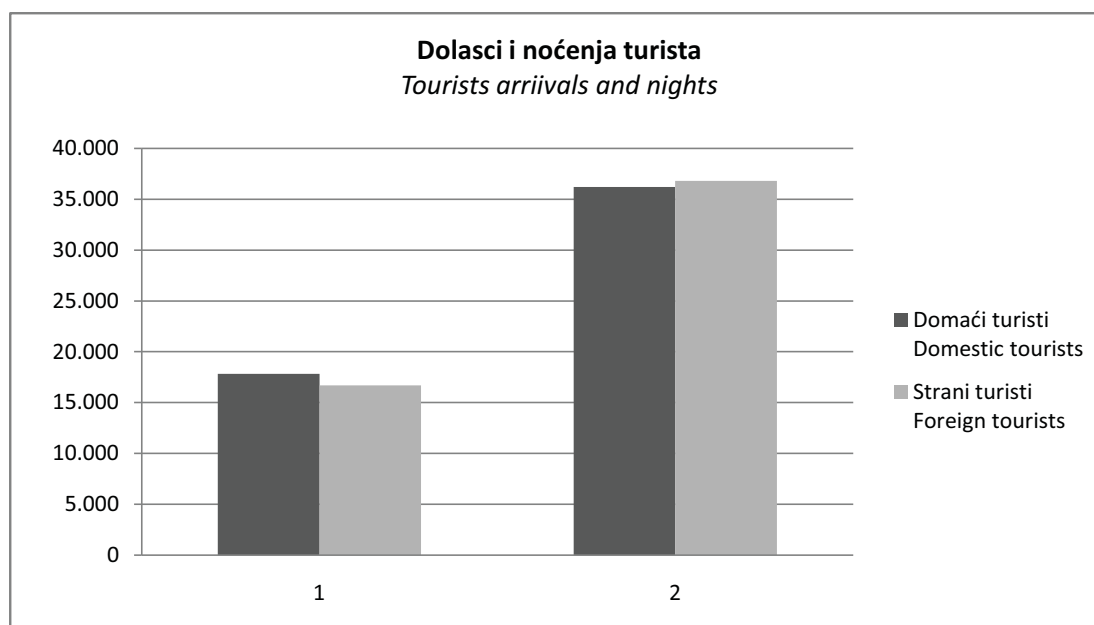
Tourism Statistics

Februar / February 2009

DOLASCI I NOĆENJA TURISTA

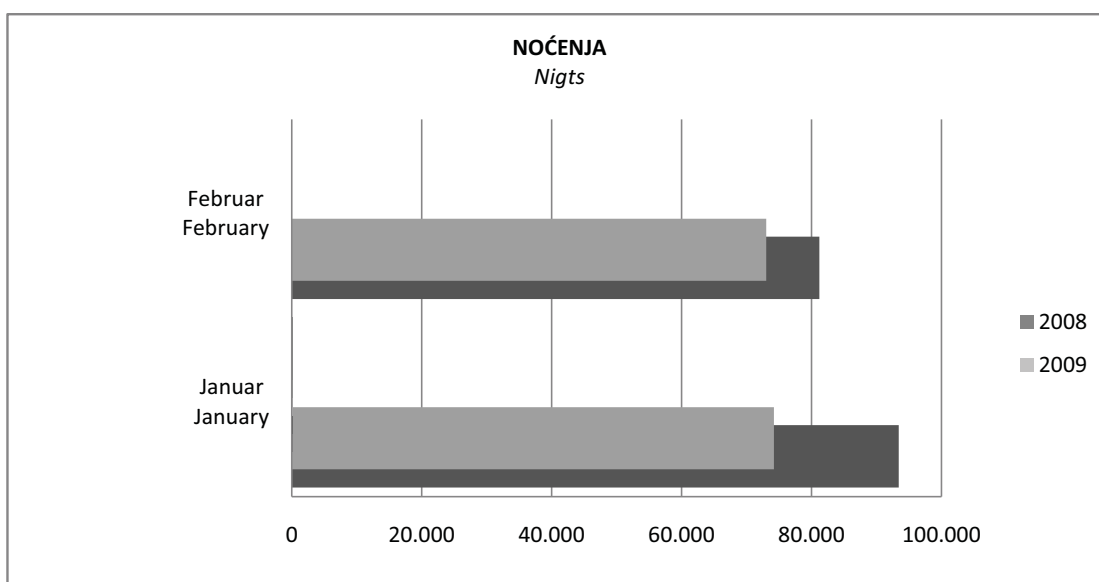
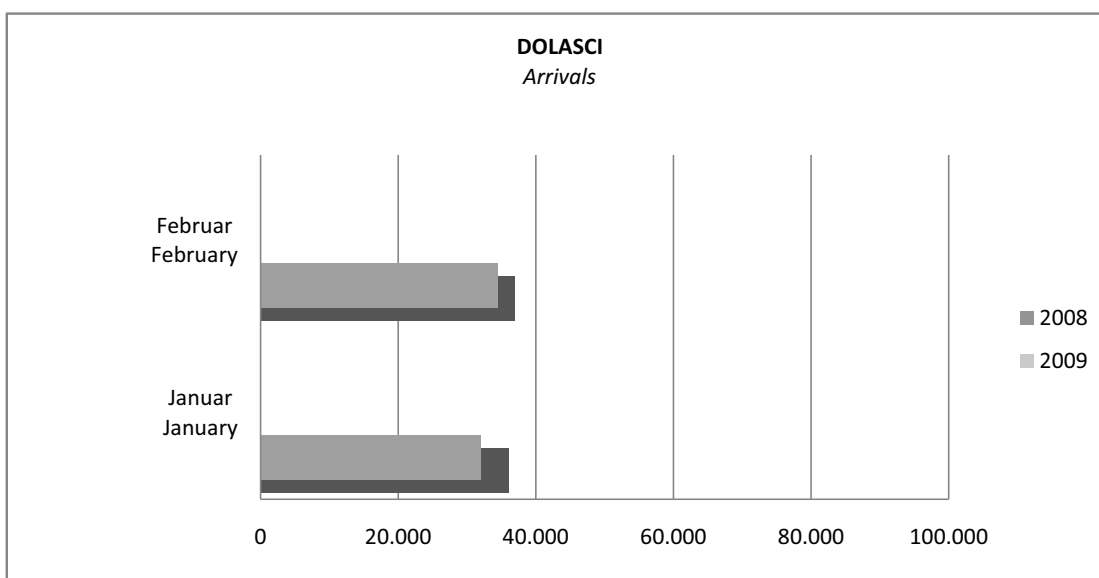
TOURISTS ARRIVALS AND NIGHTS

	DOLASCI <i>Arrivals</i>			NOĆENJA <i>Nights</i>				
	II 2009	Indeksi <i>Indices</i> II 2009 I 2009	Indeksi <i>Indices</i> II 2009 II 2008	II 2009	Indeksi <i>Indices</i> II 2009 I 2009	Indeksi <i>Indices</i> II 2009 II 2008	Struktura noćenja % <i>Structure of nights %</i>	Prosječan broj noćenja po dolasku <i>Average number of nights by arrival</i>
UKUPNO <i>TOTAL</i>	34.534	107,9	93,3	72.991	98,4	89,9	100,0	2,1
Domaći turisti <i>Domestic tourists</i>	17.844	114,1	93,1	36.203	111,0	93,9	49,6	2,0
Strani turisti <i>Foreign tourists</i>	16.690	102,0	93,5	36.788	88,5	86,4	50,4	2,2



DOLASCI I NOĆENJA TURISTA, prema mjesecima
TOURISTS ARRIVALS AND NIGHTS, by month

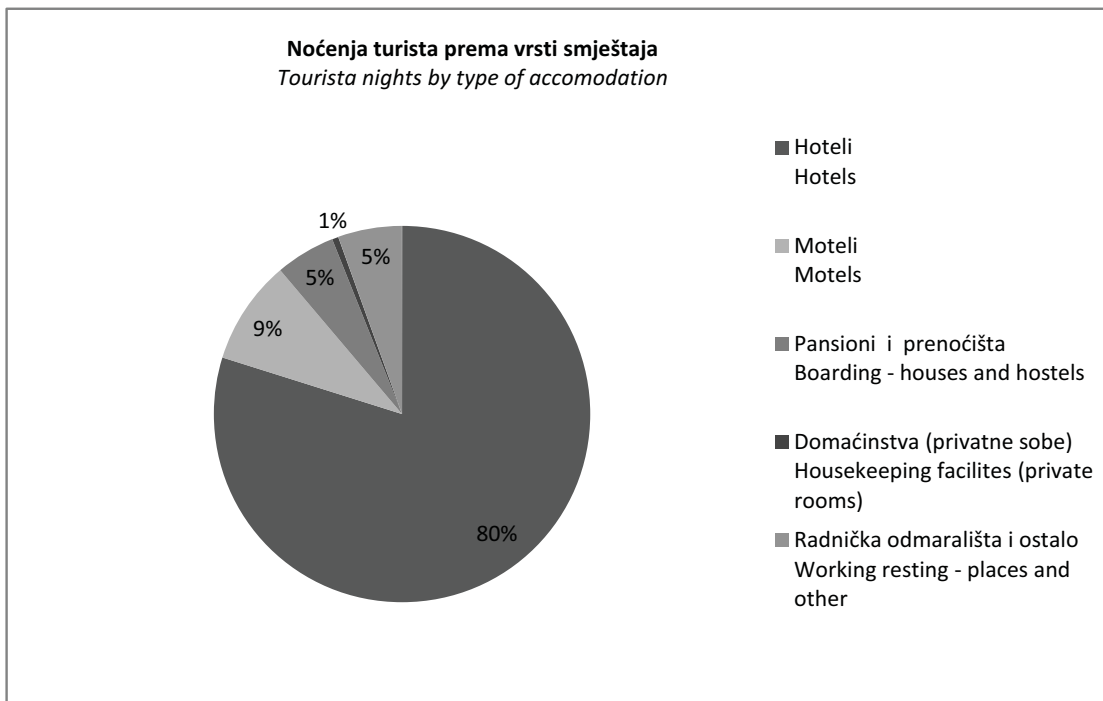
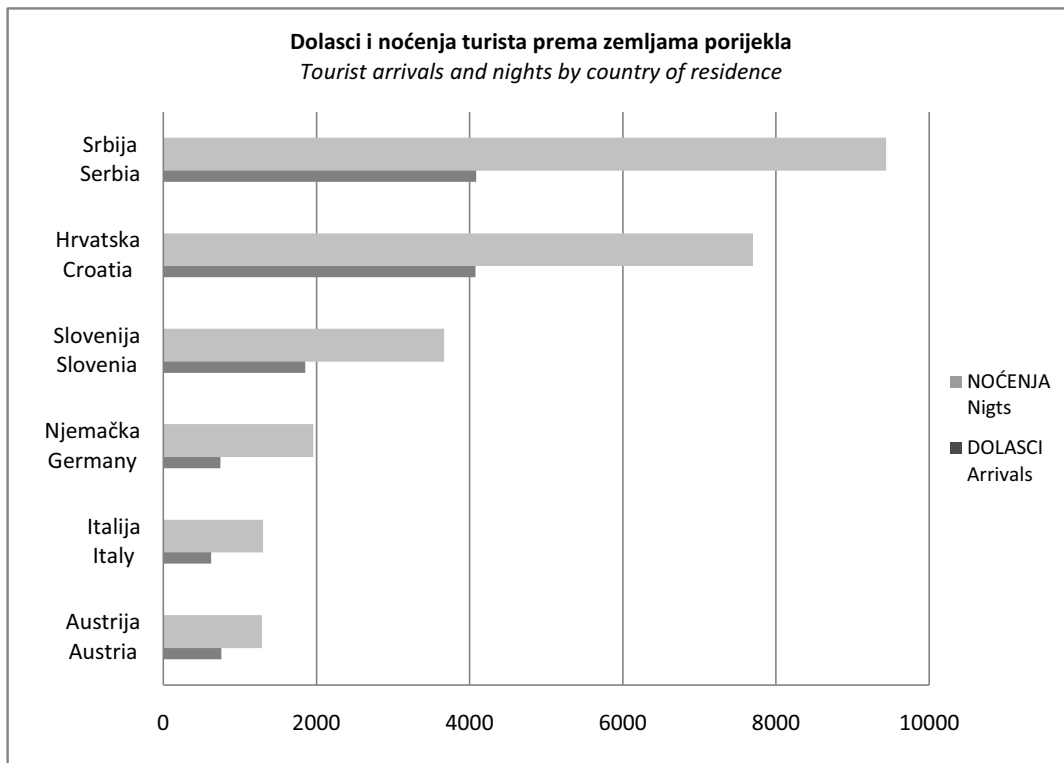
	DOLASCI <i>Arrivals</i>			NOĆENJA <i>Nights</i>		
	2008	2009	% promjena % change 2009 2008	2008	2009	% promjena % change 2009 2008
Ukupno <i>Total</i>	73.131	66.532	-9,0	174.552	147.186	-15,7
Januar <i>January</i>	36.127	31998	-11,4	93.394	74.195	-20,6
Februar <i>February</i>	37.004	34534	-6,7	81.158	72.991	-10,1



DOLASCI I NOĆENJA TURISTA PO ZEMLJAMA PREBIVALIŠTA
TOURIST ARRIVALS AND NIGHTS BY COUNTRY OF RESIDENCE

	DOLASCI <i>Arrivals</i>			NOĆENJA <i>Nights</i>				
	II 2009	Indeksi <i>Indices</i> II 2009 I 2009	Indeksi <i>Indices</i> II 2009 II 2008	II 2009	Indeksi <i>Indices</i> II 2009 I 2009	Indeksi <i>Indices</i> II 2009 II 2008	Struktura noćenja % <i>Structure of nights %</i>	Prosječan broj noćenja po dolasku <i>Average number of nights by arrival</i>
UKUPNO	16.690	102,0	93,5	36.788	88,5	86,4	100,0	2,2
<i>TOTAL</i>								
Austrija <i>Austria</i>	762	127,6	117,1	1.289	134,0	97,5	3,5	1,7
Belgija <i>Belgium</i>	68	141,7	106,3	187	198,9	141,7	0,5	2,8
Danska <i>Denmark</i>	53	96,4	71,6	127	84,1	57,0	0,3	2,4
Finska <i>Finland</i>	29	111,5	42,0	47	70,1	43,9	0,1	1,6
Francuska <i>France</i>	190	121,8	64,2	556	129,0	88,4	1,5	2,9
Grčka <i>Greece</i>	85	180,9	86,7	203	233,3	43,2	0,6	2,4
Holandija <i>Netherlands</i>	204	192,5	92,3	509	255,8	81,8	1,4	2,5
Irska <i>Ireland</i>	27	103,8	45,0	55	91,7	32,5	0,1	2,0
Italija <i>Italy</i>	625	106,7	74,7	1.305	101,2	74,1	3,5	2,1
Luksemburg <i>Luxembourg</i>	10	18,5	142,9	35	50,0	218,8	0,1	3,5
Njemačka <i>Germany</i>	748	110,5	105,2	1.957	124,6	120,7	5,3	2,6
Portugal <i>Portugal</i>	16	133,3	26,2	43	159,3	35,0	0,1	2,7
Španija <i>Spain</i>	149	171,3	64,5	334	159,0	68,4	0,9	2,2
Švedska <i>Sweden</i>	112	88,2	64,7	333	121,5	94,1	0,9	3,0
Ujedinjeno Kraljevstvo <i>United Kingdom</i>	311	187,3	79,9	1.055	324,6	77,0	2,9	3,4
Island <i>Iceland</i>	2	-	50,0	5	-	100,0	0,0	2,5
Norveška <i>Norway</i>	85	137,1	73,3	160	142,9	54,4	0,4	1,9
Švajcarska <i>Switzerland</i>	127	204,8	156,8	297	209,2	143,5	0,8	2,3
Češka <i>Czech Republic</i>	149	109,6	96,1	361	141,6	110,1	1,0	2,4

								Nastavak	
								<i>Continued</i>	
Mađarska	175	196,6	134,6	384	192,0	121,5	1,0	2,2	
<i>Hungary</i>									
Poljska	101	117,4	123,2	281	119,6	123,2	0,8	2,8	
<i>Poland</i>									
Rumunija	91	121,3	123,0	281	113,8	183,7	0,8	3,1	
<i>Romania</i>									
Slovačka	95	211,1	96,9	208	223,7	118,2	0,6	2,2	
<i>Slovakia</i>									
Slovenija	1.856	109,2	81,5	3.667	107,8	83,8	10,0	2,0	
<i>Slovenia</i>									
Albanija	57	407,1	162,9	137	415,2	150,5	0,4	2,4	
<i>Albania</i>									
Bugarska	96	135,2	49,2	205	113,9	63,7	0,6	2,1	
<i>Bulgaria</i>									
Hrvatska	4.075	106,6	107,5	7.700	90,0	105,5	20,9	1,9	
<i>Croatia</i>									
Srbija	4.084	86,3	99,3	9.437	66,2	79,5	25,7	2,3	
<i>Serbia</i>									
Crna Gora	541	38,6	77,7	1.149	24,7	58,8	3,1	2,1	
<i>Montenegro</i>									
BJR Makedonija	304	149,8	146,2	589	140,2	130,0	1,6	1,9	
<i>FYROM</i>									
Ruska Federacija	51	52,0	44,7	188	65,7	54,3	0,5	3,7	
<i>Russian Federation</i>									
Turska	420	103,7	81,9	1.185	103,0	86,9	3,2	2,8	
<i>Turkey</i>									
Ostale evropske zemlje	226	376,7	80,4	520	565,2	81,3	1,4	2,3	
<i>Other European countries</i>									
Izrael	20	111,1	48,8	45	132,4	40,9	0,1	2,3	
<i>Israel</i>									
Japan	20	35,1	14,6	48	56,5	22,7	0,1	2,4	
<i>Japan</i>									
Kanada	60	187,5	82,2	162	195,2	72,6	0,4	2,7	
<i>Canada</i>									
Kina	11	84,6	25,0	19	73,1	8,8	0,1	1,7	
<i>China</i>									
SAD	383	188,7	120,1	867	151,3	92,7	2,4	2,3	
<i>USA</i>									
Saudijska Arabija	7	700,0	350,0	12	1200,0	200,0	0,0	1,7	
<i>Saudi Arabia</i>									
Australija	52	192,6	200,0	97	107,8	159,0	0,3	1,9	
<i>Australia</i>									
Novi Zeland	12	-	100,0	46	-	100,0	0,1	3,8	
<i>New Zealand</i>									
Egipat	4	44,4	50,0	8	88,9	20,5	0,0	2,0	
<i>Egypt</i>									
Iran	-	-	-	-	-	-	-	-	
<i>Iran</i>									
Ostale vanevropske zemlje	197	116,6	70,9	695	123,7	76,6	1,9	3,5	
<i>Other non European countries</i>									

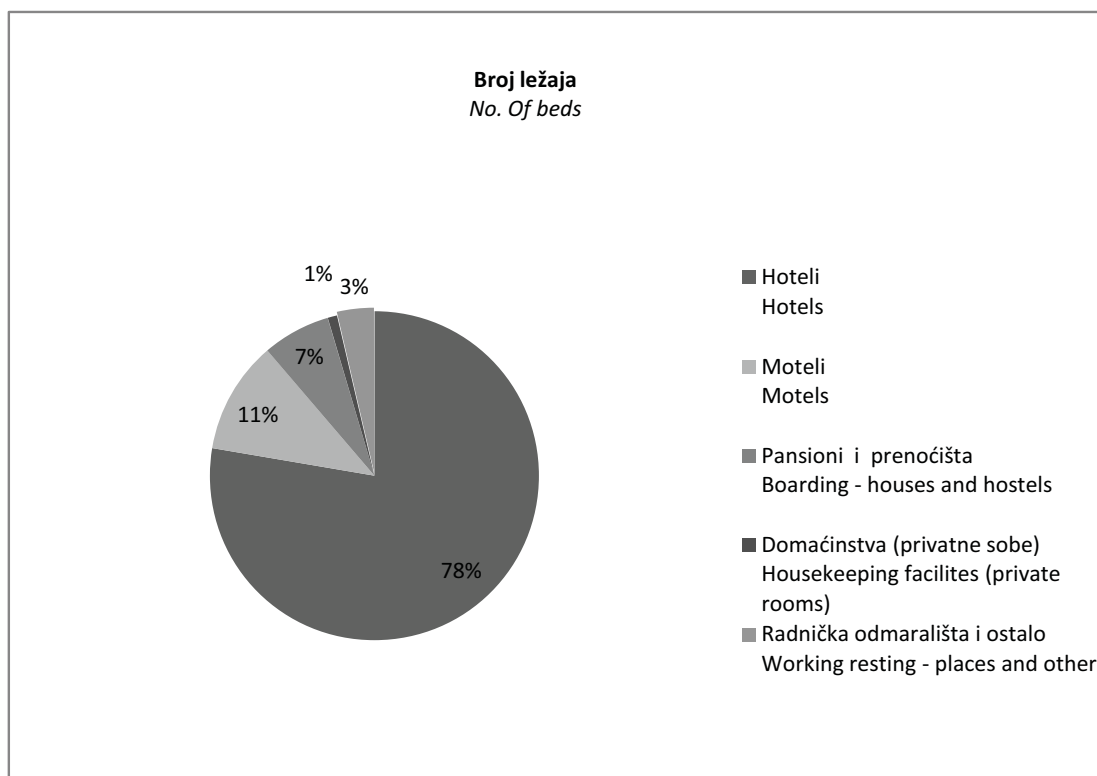


DOLASCI I NOĆENJA TURISTA PREMA VRSTAMA OBJEKATA
TOURISTS ARRIVALS AND NIGHTS BY TYPE OF ACCOMODATION

	DOLASCI <i>Arrivals</i>			NOĆENJA <i>Nights</i>		
	II 2009	Indeksi <i>Indices</i> II 2009 I 2009	Indeksi <i>Indices</i> II 2009 II 2008	II 2009	Indeksi <i>Indices</i> II 2009 I 2009	Indeksi <i>Indices</i> II 2009 II 2008
UKUPNO	34.534	107,9	93,3	72.991	98,4	89,9
<i>TOTAL</i>						
Hoteli	27.211	108,6	92,0	58.286	97,3	88,1
<i>Hotels</i>						
Moteli	4.020	117,0	102,2	6.542	119,1	94,6
<i>Motels</i>						
Pansioni i prenoćišta	1.946	88,7	86,1	3.748	80,6	79,5
<i>Boarding - houses and hostels</i>						
Domaćinstva (privatne sobe)	254	97,7	98,1	394	98,7	113,9
<i>Housekeeping facilities (private rooms)</i>						
Radnička odmarališta i ostalo	1.103	105,6	113,0	4.021	106,6	134,1
<i>Working resting - places and other</i>						
DOMAĆI	17.844	114,1	93,1	36.203	111,0	93,9
<i>DOMESTIC</i>						
Hoteli	13.001	115,6	90,2	26.620	112,9	90,2
<i>Hotels</i>						
Moteli	2.618	118,6	106,7	3.974	120,3	103,0
<i>Motels</i>						
Pansioni i prenoćišta	1.338	104,2	95,3	2.293	99,9	91,4
<i>Boarding - houses and hostels</i>						
Domaćinstva (privatne sobe)	187	97,9	99,5	211	105,5	88,7
<i>Housekeeping facilities (private rooms)</i>						
Radnička odmarališta i ostalo	700	98,5	99,6	3.105	95,7	126,1
<i>Working resting - places and other</i>						
STRANI	16.690	102,0	93,5	36.788	88,5	86,4
<i>FOREIGN</i>						
Hoteli	14.210	102,8	93,7	31.666	87,2	86,3
<i>Hotels</i>						
Moteli	1.402	114,2	94,7	2.568	117,4	84,0
<i>Motels</i>						
Pansioni i prenoćišta	608	66,8	71,1	1.455	61,8	66,0
<i>Boarding - houses and hostels</i>						
Domaćinstva (privatne sobe)	67	97,1	94,4	183	92,0	169,4
<i>Housekeeping facilities (private rooms)</i>						
Radnička odmarališta i ostalo	403	120,7	147,6	916	173,8	170,6
<i>Working resting - places and other</i>						

SMJEŠTAJNI KAPACITETI PO VRSTAMA OBJEKATA
ACCOMMODATION FACILITIES BY TYPE OF FACILITY

	Objekti No. of facilities	Smještajne jedinice No. of accomodation units	
		sobe No. of rooms	ležaji No. of beds
UKUPNO <i>TOTAL</i>	377	11.305	23.515
Hoteli <i>Hotels</i>	183	8.809	18.269
Moteli <i>Motels</i>	98	1.241	2.598
Pansioni i prenoćišta <i>Boarding - houses and hostels</i>	62	754	1.571
Domaćinstva (privatne sobe) <i>Housekeeping facilites (private rooms)</i>	14	98	219
Radnička odmarališta i ostalo <i>Working resting - places and other</i>	20	403	858



KUMULATIVNI PODACI
CUMULATIVE DATA

Razdoblje od januara do februara 2009
January - February 2009

DOLASCI I NOĆENJA TURISTA
TOURISTS ARRIVALS AND NIGHTS

	DOLASCI <i>Arrivals</i>		NOĆENJA <i>Nights</i>			
	I - II 2009	Indeksi <i>Indices</i> I - II 2009 I - II 2008	I - II 2009	Indeksi <i>Indices</i> I - II 2009 I - II 2008	Struktura noćenja % <i>Structure of nights %</i>	Prosječan broj noćenja po dolasku <i>Average number of nights by arrival</i>
UKUPNO <i>TOTAL</i>	66532	91,0	147186	84,3	100,0	2,2
Domaći turisti <i>Domestic tourists</i>	33.479	90,4	68.817	88,2	46,8	2,1
Strani turisti <i>Foreign tourists</i>	33.053	91,5	78.369	81,2	53,2	2,4

DOLASCI I NOĆENJA TURISTA PO ZEMLJAMA PREBIVALIŠTA
TOURIST ARRIVALS AND NIGHTS BY COUNTRY OF RESIDENCE

	DOLASCI <i>Arrivals</i>		NOĆENJA <i>Nights</i>			
	I - II 2009	Indeksi <i>Indices</i> I - II 2009 I - II 2008	I - II 2009	Indeksi <i>Indices</i> I - II 2009 I - II 2008	Struktura noćenja % <i>Structure of nights %</i>	Prosječan broj noćenja po dolasku <i>Average number of nights by arrival</i>
UKUPNO <i>TOTAL</i>	33.053	91,5	78.369	81,2	100,0	2,4
Austrija <i>Austria</i>	1.359	116,1	2.251	95,4	2,9	1,7
Belgija <i>Belgium</i>	116	83,5	281	97,6	0,4	2,4

Nastavak
Continued

Danska	108	69,7	278	57,0	0,4	2,6
<i>Denmark</i>						
Finska	55	48,2	114	56,2	0,1	2,1
<i>Finland</i>						
Francuska	346	68,2	987	91,9	1,3	2,9
<i>France</i>						
Grčka	132	69,1	290	43,3	0,4	2,2
<i>Greece</i>						
Holandija	310	85,4	708	79,3	0,9	2,3
<i>Netherlands</i>						
Irska	53	43,4	115	37,6	0,1	2,2
<i>Ireland</i>						
Italija	1.211	80,3	2.595	85,7	3,3	2,1
<i>Italy</i>						
Luksemburg	64	533,3	105	477,3	0,1	1,6
<i>Luxsemburg</i>						
Njemačka	1.425	114,6	3.527	123	4,5	2,5
<i>Germany</i>						
Portugal	28	24,6	70	30,3	0,1	2,5
<i>Portugal</i>						
Španija	236	63,4	544	63,7	0,7	2,3
<i>Spain</i>						
Švedska	239	57,7	607	73,3	0,8	2,5
<i>Sweden</i>						
Ujedinjeno Kraljevstvo	477	67,4	1.380	60,8	1,8	2,9
<i>United Kingdom</i>						
Island	2	22,2	5	50,0	0,0	2,5
<i>Iceland</i>						
Norveška	147	73,5	272	49,6	0,3	1,9
<i>Norway</i>						
Švajcarska	189	117,4	439	126,5	0,6	2,3
<i>Switzerland</i>						
Češka	285	94,1	616	89,1	0,8	2,2
<i>Czech Republic</i>						
Mađarska	264	99,6	584	103,4	0,7	2,2
<i>Hungary</i>						
Poljska	187	136,5	516	149,6	0,7	2,8
<i>Poland</i>						
Rumunija	166	118,6	528	151,7	0,7	3,2
<i>Romania</i>						
Slovačka	140	92,1	301	99,0	0,4	2,2
<i>Slovakia</i>						
Slovenija	3.555	88,6	7.068	91,6	9,0	2,0
<i>Slovenia</i>						
Albanija	71	142,0	170	68,5	0,2	2,4
<i>Albania</i>						
Bugarska	167	70,2	385	93,2	0,5	2,3
<i>Bulgarija</i>						
Hrvatska	7.898	95,7	16.253	82,0	20,7	2,1
<i>Croatia</i>						
Srbija	8.819	92,7	23.692	73,7	30,2	2,7
<i>Serbia</i>						

						Nastavak
						<i>Continued</i>
Crna Gora	1.942	100,3	5.796	81,9	7,4	3,0
<i>Montenegro</i>						
BJR Makedonija	507	125,8	1.009	120,4	1,3	2,0
<i>FYROM</i>						
Ruska Federacija	149	60,6	474	69,3	0,6	3,2
<i>Russian Federation</i>						
Turska	825	93,8	2.335	90,1	3,0	2,8
<i>Turkey</i>						
Ostale evropske zemlje	286	75,7	612	71,7	0,8	2,1
<i>Other European countries</i>						
Izrael	38	69,1	79	59,8	0,1	2,1
<i>Israel</i>						
Japan	77	31,2	133	36,7	0,2	1,7
<i>Japan</i>						
Kanada	92	90,2	245	86,9	0,3	2,7
<i>Canada</i>						
Kina	24	33,8	45	14,8	0,1	1,9
<i>China</i>						
SAD	586	95,4	1.440	79,7	1,8	2,5
<i>USA</i>						
Saudijska Arabija	8	80,0	13	44,8	0,0	1,6
<i>Saudi Arabia</i>						
Australija	79	138,6	187	118,4	0,2	2,4
<i>Australia</i>						
Novi Zeland	12	75,0	46	88,5	0,1	3,8
<i>New Zealand</i>						
Egipat	13	108,3	17	34,0	0,0	1,3
<i>Egypt</i>						
Iran	-	-	-	-	-	-
<i>Iran</i>						
Ostale vanevropske zemlje	366	71,9	1.257	87,7	1,6	3,4
<i>Other non European countries</i>						

DOLASCI I NOĆENJA TURISTA PREMA VRSTAMA OBJEKATA
TOURISTS ARRIVALS AND NIGHTS BY TYPE OF ACCOMODATION

	DOLASCI Arrivals		NOĆENJA Nights	
	I - II 2009	Indeksi Indices	I - II 2009	Indeksi Indices
		I - II 2009 I - II 2008		I - II 2009 I - II 2008
UKUPNO	66.532	91,0	147.186	84,3
<i>TOTAL</i>				
Hoteli	52.275	90,4	118.169	82,2
<i>Hotels</i>				
Moteli	7.455	99,2	12.034	90,6
<i>Motels</i>				
Pansioni i prenoćišta	4.140	81,2	8.397	78,0
<i>Boarding - houses and hostels</i>				
Domaćinstva (privatne sobe)	514	100,0	793	119,2
<i>Housekeeping facilities (private rooms)</i>				
Radnička odmarališta i ostalo	2.148	99,1	7.793	130,1
<i>Working resting - places and other</i>				
DOMAĆI	33.479	90,4	68.817	88,2
<i>DOMESTIC</i>				
Hoteli	24.243	88,9	50.189	83,8
<i>Hotels</i>				
Moteli	4.825	104,3	7.278	100,2
<i>Motels</i>				
Pansioni i prenoćišta	2.622	85,6	4.589	86,5
<i>Boarding - houses and hostels</i>				
Domaćinstva (privatne sobe)	378	92,0	411	83,2
<i>Housekeeping facilities (private rooms)</i>				
Radnička odmarališta i ostalo	1.411	84,6	6.350	125,8
<i>Working resting - places and other</i>				
STRANI	33.053	91,5	78.369	81,2
<i>FOREIGN</i>				
Hoteli	28.032	91,7	67.980	81,0
<i>Hotels</i>				
Moteli	2.630	91,1	4.756	78,9
<i>Motels</i>				
Pansioni i prenoćišta	1.518	74,6	3.808	69,8
<i>Boarding - houses and hostels</i>				
Domaćinstva (privatne sobe)	136	132,0	382	223,4
<i>Housekeeping facilities (private rooms)</i>				
Radnička odmarališta i ostalo	737	147,1	1.443	153,0
<i>Working resting - places and other</i>				
Prethodni podaci				
<i>Preliminary data</i>				

METODOLOŠKA OBJAŠNENJA

Podaci o turističkom prometu prikupljeni su mjesečnim izvještajima koje dostavljaju poslovni subjekti i djelovi poslovnih subjekata koji obavljaju djelatnost pružanja smještajnih usluga turistima ili samo posreduju u pružanju tih usluga.

Izvještaji se sastavljaju na osnovu evidencija u knjigama gostiju.

U ovom istraživanju iskazan je broj dolazaka, a ne broj turista, ostvareni broj noćenja turista i smještajni kapaciteti.

Turist je svaka osoba koja u mjestu izvan svog prebivališta provede najmanje jednu noć u ugostiteljskom ili drugom objektu za smještaj turista, radi odmora ili rekreacije, zdravlja, studija, sporta, religije, porodice, poslova, javnih misija ili skupova.

Prebivalište je mjesto u kojem se osoba nastanila s namjerom da u njemu stalno živi.

Domaći turista je svaka osoba sa prebivalištem u Bosni i Hercegovini koja u nekom mjestu u Bosni i Hercegovini izvan mjesta svog prebivališta provede najmanje jednu noć u ugostiteljskom ili drugom objektu za smještaj turista.

Strani turista je svaka osoba koja u Bosni i Hercegovini nema stalno prebivalište, a provede najmanje jednu noć u ugostiteljskom ili u drugom objektu za smještaj gostiju.

Smještajni kapaciteti prikazuju se kao broj soba i ležaja koji su raspoloživi tokom mjeseca.

Znakovi

- nema pojave
- 0,0** podatak je manji od 0,05 upotrijebljene mjerne jedinice

NOTES ON METHODOLOGY

Data on tourist turnover are collected from monthly report by business entities and their parts in providing accommodation services in tourism, or business entities and their parts engaged in organising and arranging of tourists.

Reports are usually made on the basis of reception records in quest books.

This report covers a number of tourist arrivals, but not a number of tourists, a number of tourist nights and accommodation capacities.

Tourist is every person who, outside his place of permanent residence, spends one night in a hotel or some other accommodation facility for reasons of rest, recreation, health, study, sport, religion, family, business, public tasks or meeting.

Residence is a place where a person came with an intention of permanent stay.

Domestic tourist is a person with permanent residence in the B&H who spends at least one night in a hotel or some other accommodation facility outside their place of residence.

Foreign tourist is every person with permanent residence outside in B&H who temporarily resides in B&H and who spends at least one night in a hotel or some other accommodation facility.

Accommodation capacities are presented as a number of rooms and beds available during one month.

Symbols

- no occurrence
- 0,0** value not zero but less than 0.05 the unit of measure used

Izdaje i štampa/tiska: Agencija za statistiku BiH, Sarajevo, Zelenih beretki 26

Published and printed by Agency for Statistics of BiH, Sarajevo, Zelenih beretki 26

Telefon / Phone: +387 33 22 06 26,

Fax / Phone: +387 33 22 06 22,

E-mail / E-mail: bhas@bhas.ba

Saopštenje / priopćenje sastavo / Prepared by: Jasmina Omić

Odgovora: Zdenko Milinović, ravnatelj/direktor

Authorized: Zdenko Milinović, director

Tiraž / Circulation: 200

Periodika izlaženja / Periodicity: : mjesečno / monthly

Podaci iz ovog saopštenja/priopćenja objavljuju se i na internetu

Data of First Release are also published on the internet.

[Internet stranica / Web site: www.bhas.ba](http://www.bhas.ba)
