



**PRIOPĆENJE  
SAOPŠTENJE  
FIRST RELEASE**

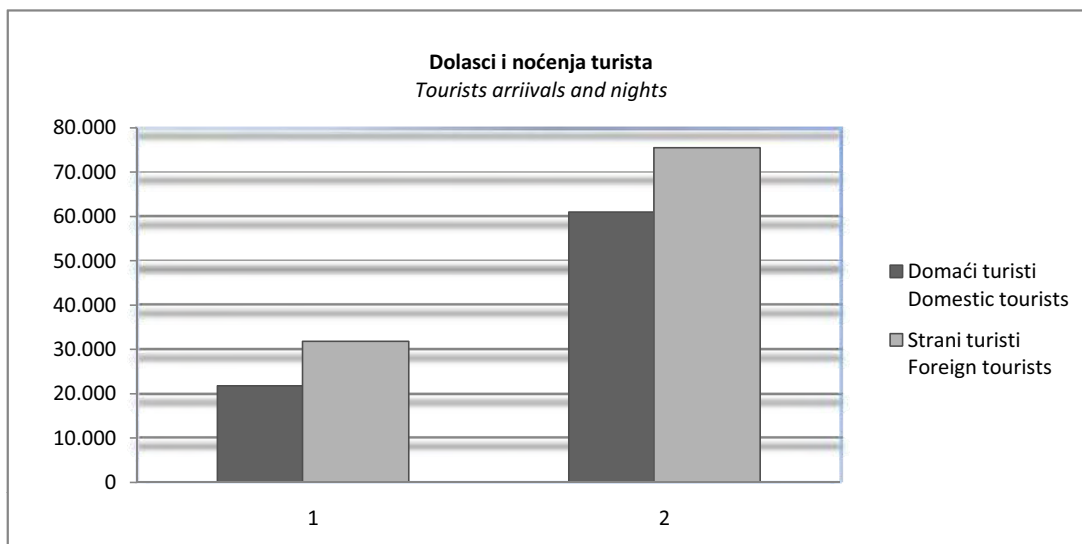
Molimo korisnike da prilikom upotrebe/uporabe podataka obavezno/obvezno navedu izvor  
User are kindly requested to mention data source

**STATISTIKA TURIZMA**  
*Tourism Statistics*

Juli / July 2009

**DOLASCI I NOĆENJA TURISTA**  
*TOURISTS ARRIVALS AND NIGHTS*

	DOLASCI <i>Arrivals</i>			NOĆENJA <i>Nights</i>				
	VII 2009	Indeksi <i>Indices</i> VII 2009 VI 2009	Indeksi <i>Indices</i> VII 2009 VII 2008	VII 2009	Indeksi <i>Indices</i> VII 2009 VI 2009	Indeksi <i>Indices</i> VII 2009 VII 2008	Struktura noćenja % <i>Structure of nights %</i>	Prosječan broj noćenja po dolasku <i>Average number of nights by arrival</i>
<b>UKUPNO</b> <i>TOTAL</i>	53.674	94,9	95,2	136.496	106,2	88,0	100,0	2,5
<b>Domaći turisti</b> <i>Domestic tourists</i>	21.840	82,5	92,2	60.993	91,9	82,8	44,7	2,8
<b>Strani turisti</b> <i>Foreign tourists</i>	31.834	105,7	97,3	75.503	121,4	92,6	55,3	2,4



**DOLASCI I NOĆENJA TURISTA PO ZEMLJAMA PREBIVALIŠTA**  
**TOURIST ARRIVALS AND NIGHTS BY COUNTRY OF RESIDENCE**

	DOLASCI <i>Arrivals</i>			NOĆENJA <i>Nights</i>				
	VII 2009	Indeksi <i>Indices</i> VII 2009 VI 2009	Indeksi <i>Indices</i> VII 2009 VII 2008	VII 2009	Indeksi <i>Indices</i> VII 2009 VI 2009	Indeksi <i>Indices</i> VII 2009 VII 2008	Struktura noćenja % <i>Structure of nights %</i>	Prosječan broj noćenja po dolasku <i>Average number of nights by arrival</i>
<b>UKUPNO</b>	<b>31.834</b>	<b>105,7</b>	<b>97,3</b>	<b>75.503</b>	<b>121,4</b>	<b>92,6</b>	<b>100,0</b>	<b>2,4</b>
<i>TOTAL</i>								
<b>Austrija</b> <i>Austria</i>	1.330	115,2	120,3	2.768	153,5	115,9	3,7	2,1
<b>Belgija</b> <i>Belgium</i>	365	150,8	74,9	1.093	162,9	89,6	1,4	3,0
<b>Danska</b> <i>Denmark</i>	437	219,6	121,7	1.155	226,0	117,5	1,5	2,6
<b>Finska</b> <i>Finland</i>	126	87,5	107,7	434	139,1	241,1	0,6	3,4
<b>Francuska</b> <i>France</i>	551	36,5	73,9	1.157	26,5	64,5	1,5	2,1
<b>Grčka</b> <i>Greece</i>	311	87,4	219,0	559	77,4	132,8	0,7	1,8
<b>Holandija</b> <i>Netherlands</i>	754	166,4	83,5	1.619	201,1	83,7	2,1	2,1
<b>Irska</b> <i>Ireland</i>	123	232,1	93,9	294	210,0	117,6	0,4	2,4
<b>Italija</b> <i>Italy</i>	1.733	145,1	123,1	3.118	105,0	118,8	4,1	1,8
<b>Luksemburg</b> <i>Luxembourg</i>	16	24,2	80,0	25	12,9	36,8	0,0	1,6
<b>Njemačka</b> <i>Germany</i>	1.449	79,2	84,1	3.158	85,6	86,3	4,2	2,2
<b>Portugal</b> <i>Portugal</i>	83	224,3	76,1	370	462,5	163,0	0,5	4,5
<b>Španija</b> <i>Spain</i>	788	173,6	92,1	1.563	118,9	83,1	2,1	2,0
<b>Švedska</b> <i>Sweden</i>	764	247,2	77,2	2.687	351,7	73,8	3,6	3,5
<b>Ujedinjeno Kraljevstvo</b> <i>United Kingdom</i>	677	150,4	106,4	1.844	221,6	114,0	2,4	2,7
<b>Island</b> <i>Iceland</i>	15	33,3	150,0	123	61,8	559,1	0,2	8,2
<b>Norveška</b> <i>Norway</i>	414	219,0	93,7	1.048	342,5	109,9	1,4	2,5
<b>Švajcarska</b> <i>Switzerland</i>	439	150,3	104,3	1.086	182,5	127,5	1,4	2,5
<b>Češka</b> <i>Czech Republic</i>	454	127,5	76,6	1.981	166,1	85,7	2,6	4,4

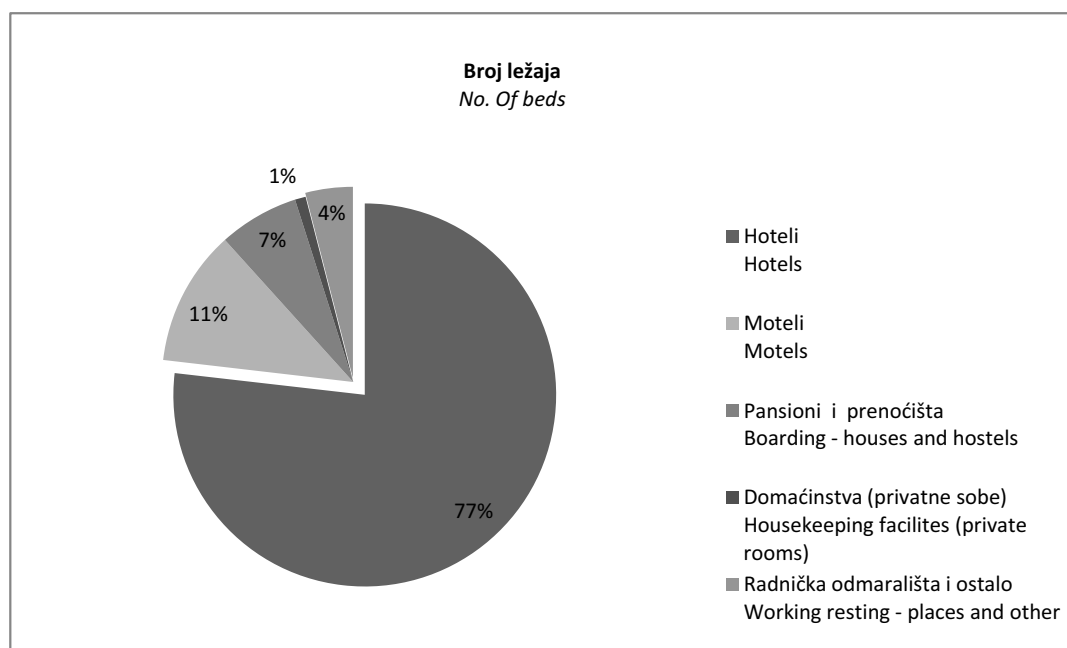
									<b>Nastavak</b> <i>Continued</i>
<b>Mađarska</b> <i>Hungary</i>	508	79,0	101,2	1.324	85,4	161,1	1,8	2,6	
<b>Poljska</b> <i>Poland</i>	3.232	235,6	112,0	9.942	284,4	86,2	13,2	3,1	
<b>Rumunija</b> <i>Romania</i>	298	246,3	196,1	853	264,1	210,1	1,1	2,9	
<b>Slovačka</b> <i>Slovakia</i>	235	255,4	56,2	673	386,8	34,2	0,9	2,9	
<b>Slovenija</b> <i>Slovenia</i>	2.330	66,3	80,3	5.217	99,1	76,9	6,9	2,2	
<b>Albanija</b> <i>Albania</i>	51	81,0	56,7	98	70,0	48,3	0,1	1,9	
<b>Bugarska</b> <i>Bulgarija</i>	174	120,8	161,1	445	182,4	213,9	0,6	2,6	
<b>Hrvatska</b> <i>Croatia</i>	4.497	107,6	95,6	7.904	99,2	94,7	10,5	1,8	
<b>Srbija</b> <i>Serbia</i>	4.142	77,2	91,2	9.348	97,3	83,4	12,4	2,3	
<b>Crna Gora</b> <i>Montenegro</i>	505	75,6	112,2	1.797	110,5	138,9	2,4	3,6	
<b>BJR Makedonija</b> <i>FYROM</i>	387	105,2	105,2	788	94,8	107,8	1,0	2,0	
<b>Ruska Federacija</b> <i>Russian Federation</i>	136	141,7	82,4	419	138,7	84,6	0,6	3,1	
<b>Turska</b> <i>Turkey</i>	1.295	99,5	144,5	2.960	91,6	104,4	3,9	2,3	
<b>Ostale evropske zemlje</b> <i>Other European countries</i>	480	85,3	89,6	1.020	84,9	72,6	1,4	2,1	
<b>Izrael</b> <i>Israel</i>	402	137,7	171,8	575	104,4	125,8	0,8	1,4	
<b>Japan</b> <i>Japan</i>	119	44,1	128,0	271	62,6	108,4	0,4	2,3	
<b>Kanada</b> <i>Canada</i>	249	143,9	114,7	499	120,5	88,2	0,7	2,0	
<b>Kina</b> <i>China</i>	20	35,1	76,9	39	38,6	57,4	0,1	2,0	
<b>SAD</b> <i>USA</i>	803	125,5	96,3	2.145	135,5	96,8	2,8	2,7	
<b>Saudijska Arabija</b> <i>Saudi Arabia</i>	25	192,3	125,0	127	295,3	119,8	0,2	5,1	
<b>Australija</b> <i>Australia</i>	338	124,7	65,8	607	127,5	80,5	0,8	1,8	
<b>Novi Zeland</b> <i>New Zealand</i>	42	87,5	84,0	77	113,2	97,5	0,1	1,8	
<b>Egipat</b> <i>Egypt</i>	13	185,7	92,9	35	175,0	74,5	0,0	2,7	
<b>Iran</b> <i>Iran</i>	25	71,4	86,2	34	24,5	89,5	0,0	1,4	
<b>Ostale vanevropske zemlje</b> <i>Other non European countries</i>	699	145,9	91,9	2.224	233,6	133,8	2,9	3,2	

**DOLASCI I NOĆENJA TURISTA PREMA VRSTAMA OBJEKATA**  
**TOURISTS ARRIVALS AND NIGHTS BY TYPE OF ACCOMODATION**

	DOLASCI <i>Arrivals</i>			NOĆENJA <i>Nights</i>		
	VII 2009	Indeksi <i>Indices</i> $\frac{\text{VII 2009}}{\text{VI 2009}}$	Indeksi <i>Indices</i> $\frac{\text{VII 2009}}{\text{VII 2008}}$	VII 2009	Indeksi <i>Indices</i> $\frac{\text{VII 2009}}{\text{VI 2009}}$	Indeksi <i>Indices</i> $\frac{\text{VII 2009}}{\text{VII 2008}}$
<b>UKUPNO</b> <i>TOTAL</i>	<b>53.674</b>	<b>94,9</b>	<b>95,2</b>	<b>136.496</b>	<b>106,2</b>	<b>88,0</b>
<b>Hoteli</b> <i>Hotels</i>	42.167	91,9	91,9	114.939	107,0	85,6
<b>Moteli</b> <i>Motels</i>	5.273	92,8	111,8	9.166	99,3	111,6
<b>Pansioni i prenoćišta</b> <i>Boarding - houses and hostels</i>	3.395	148,3	137,8	5.035	118,7	124,0
<b>Domaćinstva (privatne sobe)</b> <i>Housekeeping facilities (private rooms)</i>	485	121,3	90,0	843	109,9	96,5
<b>Radnička odmarališta i ostalo</b> <i>Working resting - places and other</i>	2.354	102,2	83,3	6.513	94,2	83,9
<b>DOMAĆI</b> <i>DOMESTIC</i>	<b>21.840</b>	<b>82,5</b>	<b>92,2</b>	<b>60.993</b>	<b>91,9</b>	<b>82,8</b>
<b>Hoteli</b> <i>Hotels</i>	15.061	75,4	82,1	48.032	91,0	77,9
<b>Moteli</b> <i>Motels</i>	3.037	89,1	119,0	4.966	94,7	115,9
<b>Pansioni i prenoćišta</b> <i>Boarding - houses and hostels</i>	2.267	141,7	147,5	3.296	114,6	123,7
<b>Domaćinstva (privatne sobe)</b> <i>Housekeeping facilities (private rooms)</i>	235	109,8	92,2	301	117,1	87,5
<b>Radnička odmarališta i ostalo</b> <i>Working resting - places and other</i>	1.240	98,4	121,7	4.398	84,4	93,3
<b>STRANI</b> <i>FOREIGN</i>	<b>31.834</b>	<b>105,7</b>	<b>97,3</b>	<b>75.503</b>	<b>121,4</b>	<b>92,6</b>
<b>Hoteli</b> <i>Hotels</i>	27.106	104,6	98,5	66.907	122,5	92,2
<b>Moteli</b> <i>Motels</i>	2.236	98,2	103,4	4.200	105,3	106,8
<b>Pansioni i prenoćišta</b> <i>Boarding - houses and hostels</i>	1.128	163,7	121,8	1.739	127,2	124,6
<b>Domaćinstva (privatne sobe)</b> <i>Housekeeping facilities (private rooms)</i>	250	134,4	88,0	542	106,3	102,3
<b>Radnička odmarališta i ostalo</b> <i>Working resting - places and other</i>	1.114	106,8	61,6	2.115	123,8	69,4

**SMJEŠTAJNI KAPACITETI PO VRSTAMA OBJEKATA**  
**ACCOMMODATION FACILITIES BY TYPE OF FACILITY**

	Objekti No. of facilities	Smještajne jedinice No. of accommodation units	
		sobe No. of rooms	ležaji No. of beds
<b>UKUPNO</b> <i>TOTAL</i>	<b>390</b>	<b>11.486</b>	<b>23.849</b>
<b>Hoteli</b> <i>Hotels</i>	184	8.875	18.324
<b>Moteli</b> <i>Motels</i>	105	1.299	2.739
<b>Pansioni i prenoćišta</b> <i>Boarding - houses and hostels</i>	66	771	1.614
<b>Domaćinstva (privatne sobe)</b> <i>Housekeeping facilities (private rooms)</i>	14	98	219
<b>Radnička odmarališta i ostalo</b> <i>Working resting - places and other</i>	21	443	953



**KUMULATIVNI PODACI**  
*CUMULATIVE DATA*

**Razdoblje od januara do jula 2009**  
*January - July 2009*

**DOLASCI I NOĆENJA TURISTA**  
*TOURISTS ARRIVALS AND NIGHTS*

	DOLASCI <i>Arrivals</i>		NOĆENJA <i>Nights</i>			
	I - VII 2009	Indeksi <i>Indices</i> I - VII 2009 I - VII 2008	I - VII 2009	Indeksi <i>Indices</i> I - VII 2009 I - VII 2008	Struktura noćenja % <i>Structure of nights %</i>	Prosječan broj noćenja po dolasku <i>Average number of nights by arrival</i>
<b>UKUPNO</b> <i>TOTAL</i>	329.723	91,5	732.500	88,6	100,0	2,2
<b>Domaći turisti</b> <i>Domestic tourists</i>	154.330	88,9	347.327	87,1	47,4	2,3
<b>Strani turisti</b> <i>Foreign tourists</i>	175.393	93,9	385.173	90,1	52,6	2,2

**DOLASCI I NOĆENJA TURISTA PO ZEMLJAMA PREBIVALIŠTA**  
*TOURIST ARRIVALS AND NIGHTS BY COUNTRY OF RESIDENCE*

	DOLASCI <i>Arrivals</i>		NOĆENJA <i>Nights</i>			
	I - VII 2009	Indeksi <i>Indices</i> I - VII 2009 I - VII 2008	I - VII 2009	Indeksi <i>Indices</i> I - VII 2009 I - VII 2008	Struktura noćenja % <i>Structure of nights %</i>	Prosječan broj noćenja po dolasku <i>Average number of nights by arrival</i>
<b>UKUPNO</b> <i>TOTAL</i>	175.393	93,9	385.173	90,1	100,0	2,2
<b>Austrija</b> <i>Austria</i>	7.549	118,5	13.536	114,7	3,5	1,8
<b>Belgija</b> <i>Belgium</i>	1.590	95,3	3.977	102,4	1,0	2,5

						<b>Nastavak</b> <i>Continued</i>
<b>Danska</b>	1.068	79,2	2.779	86,3	0,7	2,6
<i>Denmark</i>						
<b>Finska</b>	609	105,4	1.479	152,0	0,4	2,4
<i>Finland</i>						
<b>Francuska</b>	5.562	96,9	15.412	97,5	4,0	2,8
<i>France</i>						
<b>Grčka</b>	1.253	147,2	2.598	114,4	0,7	2,1
<i>Greece</i>						
<b>Holandija</b>	3.105	107,7	7.488	112,5	1,9	2,4
<i>Netherlands</i>						
<b>Irska</b>	471	67,5	1.094	80,1	0,3	2,3
<i>Ireland</i>						
<b>Italija</b>	7.918	84,2	16.547	91,8	4,3	2,1
<i>Italy</i>						
<b>Luksemburg</b>	212	178,2	452	168,0	0,1	2,1
<i>Luxembourg</i>						
<b>Njemačka</b>	9.374	96,0	20.703	103,5	5,4	2,2
<i>Germany</i>						
<b>Portugal</b>	308	71,0	986	105,1	0,3	3,2
<i>Portugal</i>						
<b>Španija</b>	2.182	47,3	4.851	47,0	1,3	2,2
<i>Spain</i>						
<b>Švedska</b>	1.866	79,0	5.263	77,5	1,4	2,8
<i>Sweden</i>						
<b>Ujedinjeno Kraljevstvo</b>	2.850	88,5	7.155	87,7	1,9	2,5
<i>United Kingdom</i>						
<b>Island</b>	98	196,0	455	561,7	0,1	4,6
<i>Iceland</i>						
<b>Norveška</b>	1.557	106,7	3.087	100,2	0,8	2,0
<i>Norway</i>						
<b>Švajcarska</b>	1.539	86,8	3.294	98,3	0,9	2,1
<i>Switzerland</i>						
<b>Češka</b>	1.735	82,0	5.325	80,5	1,4	3,1
<i>Czech Republic</i>						
<b>Mađarska</b>	2.883	120,2	6.677	164,5	1,7	2,3
<i>Hungary</i>						
<b>Poljska</b>	5.739	89,2	16.216	84,6	4,2	2,8
<i>Poland</i>						
<b>Rumunija</b>	1.031	139,5	2.764	161,7	0,7	2,7
<i>Romania</i>						
<b>Slovačka</b>	839	67,2	2.063	55,5	0,5	2,5
<i>Slovakia</i>						
<b>Slovenija</b>	18.866	99,9	33.449	96,8	8,7	1,8
<i>Slovenia</i>						
<b>Albanija</b>	698	127,4	1.320	111,8	0,3	1,9
<i>Albania</i>						
<b>Bugarska</b>	928	101,3	2.367	130,5	0,6	2,6
<i>Bulgaria</i>						
<b>Hrvatska</b>	30.131	99,3	56.683	90,5	14,7	1,9
<i>Croatia</i>						
<b>Srbija</b>	33.950	90,5	74.358	78,4	19,3	2,2
<i>Serbia</i>						

						<b>Nastavak</b>
						<i>Continued</i>
<b>Crna Gora</b>	5.089	96,1	13.388	92,4	3,5	2,6
<i>Montenegro</i>						
<b>BJR Makedonija</b>	2.657	105,2	5.384	100,0	1,4	2,0
<i>FYROM</i>						
<b>Ruska Federacija</b>	869	85,0	2.856	96,9	0,7	3,3
<i>Russian Federation</i>						
<b>Turska</b>	7.390	88,7	18.605	83,4	4,8	2,5
<i>Turkey</i>						
<b>Ostale evropske zemlje</b>	2.402	106,5	4.883	97,8	1,3	2,0
<i>Other European countries</i>						
<b>Izrael</b>	824	87,6	1.389	86,2	0,3	1,7
<i>Israel</i>						
<b>Japan</b>	1.156	93,1	1.990	89,4	0,5	1,7
<i>Japan</i>						
<b>Kanada</b>	854	106,1	2.103	103,1	0,5	2,5
<i>Canada</i>						
<b>Kina</b>	226	68,9	438	51,8	0,1	1,9
<i>China</i>						
<b>SAD</b>	3.887	92,1	11.001	92,5	2,9	2,8
<i>USA</i>						
<b>Saudijska Arabija</b>	85	100,0	295	88,6	0,1	3,5
<i>Saudi Arabia</i>						
<b>Australija</b>	949	74,0	1.756	87,0	0,5	1,9
<i>Australia</i>						
<b>Novi Zeland</b>	154	93,9	309	105,8	0,1	2,0
<i>New Zealand</i>						
<b>Egipat</b>	58	96,7	117	52,9	0,0	2,0
<i>Egypt</i>						
<b>Iran</b>	77	111,6	204	130,8	0,1	2,6
<i>Iran</i>						
<b>Ostale vanevropske zemlje</b>	2.805	76,2	8.077	93,6	2,1	2,9
<i>Other non European countries</i>						



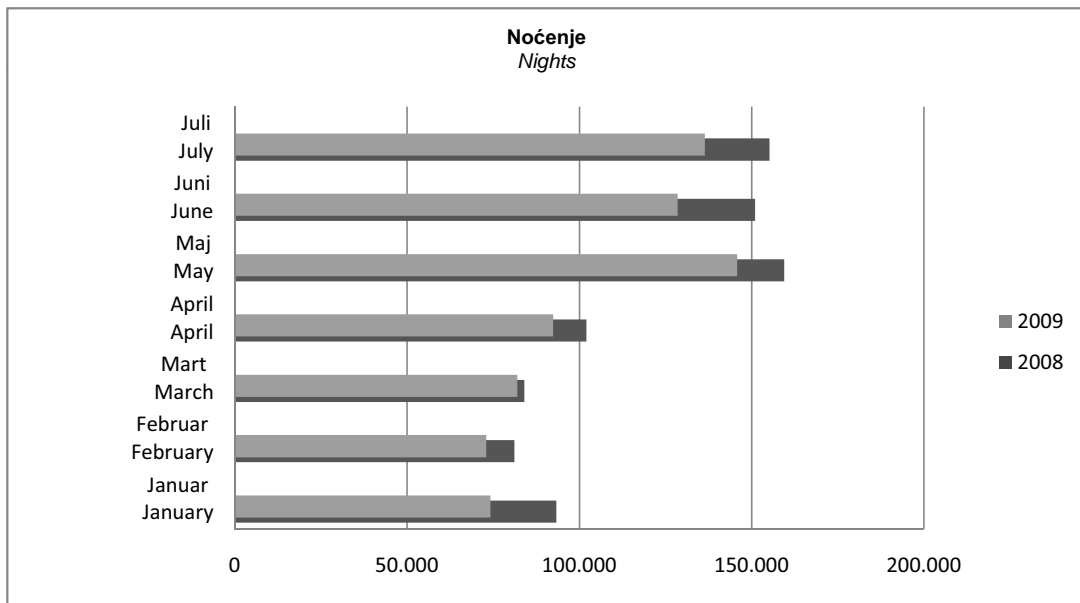
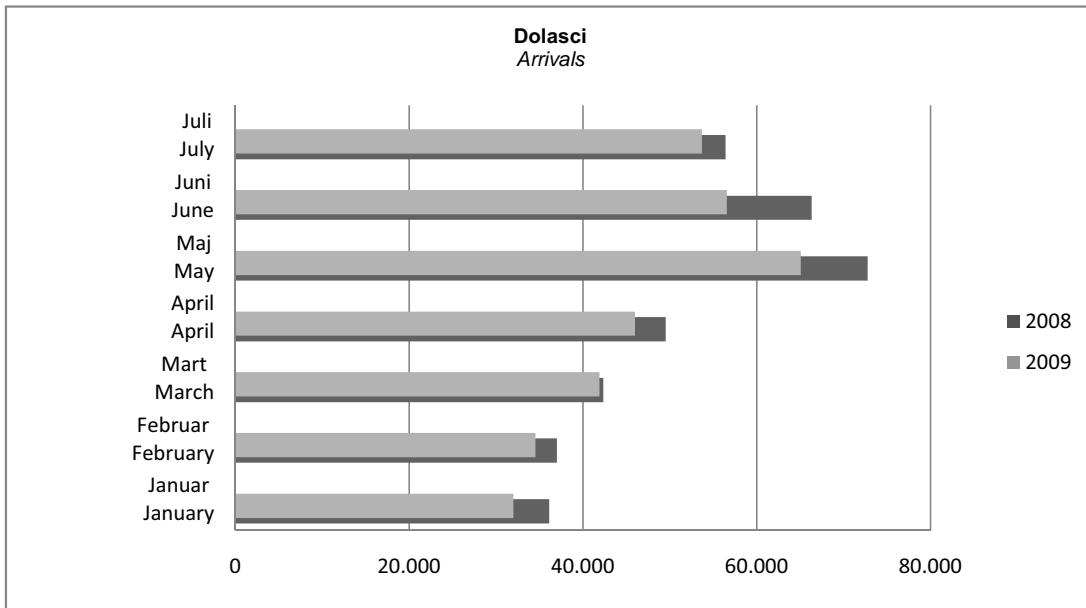
**DOLASCI I NOĆENJA TURISTA PREMA VRSTAMA OBJEKATA**  
**TOURISTS ARRIVALS AND NIGHTS BY TYPE OF ACCOMODATION**

	DOLASCI <i>Arrivals</i>		NOĆENJA <i>Nights</i>	
	I - VII 2009	Indeksi <i>Indices</i> $\frac{\text{I - VII 2009}}{\text{I - VII 2008}}$	I - VII 2009	Indeksi <i>Indices</i> $\frac{\text{I - VII 2009}}{\text{I - VII 2008}}$
<b>UKUPNO</b>	<b>329.723</b>	<b>91,5</b>	<b>732.500</b>	<b>88,6</b>
<i>TOTAL</i>				
<b>Hoteli</b>	261.646	88,6	595.435	85,3
<i>Hotels</i>				
<b>Moteli</b>	34.581	113,1	57.492	109,8
<i>Motels</i>				
<b>Pansioni i prenoćišta</b>	17.100	90,7	32.186	90,2
<i>Boarding - houses and hostels</i>				
<b>Domaćinstva (privatne sobe)</b>	2.934	101,1	5.516	108,1
<i>Housekeeping facilities (private rooms)</i>				
<b>Radnička odmarališta i ostalo</b>	13.462	105,4	41.871	117,7
<i>Working resting - places and other</i>				
<b>DOMAĆI</b>	<b>154.330</b>	<b>88,9</b>	<b>347.327</b>	<b>87,1</b>
<i>DOMESTIC</i>				
<b>Hoteli</b>	112.613	84,3	262.496	81,9
<i>Hotels</i>				
<b>Moteli</b>	21.373	116,2	32.862	113,2
<i>Motels</i>				
<b>Pansioni i prenoćišta</b>	11.411	88,6	19.819	88,6
<i>Boarding - houses and hostels</i>				
<b>Domaćinstva (privatne sobe)</b>	1.484	90,2	1.764	81,1
<i>Housekeeping facilities (private rooms)</i>				
<b>Radnička odmarališta i ostalo</b>	7.449	104,3	30.386	123,4
<i>Working resting - places and other</i>				
<b>STRANI</b>	<b>175.393</b>	<b>93,9</b>	<b>385.173</b>	<b>90,1</b>
<i>FOREIGN</i>				
<b>Hoteli</b>	149.033	92,1	332.939	88,3
<i>Hotels</i>				
<b>Moteli</b>	13.208	108,4	24.630	105,5
<i>Motels</i>				
<b>Pansioni i prenoćišta</b>	5.689	95,0	12.367	92,8
<i>Boarding - houses and hostels</i>				
<b>Domaćinstva (privatne sobe)</b>	1.450	115,3	3.752	128,2
<i>Housekeeping facilities (private rooms)</i>				
<b>Radnička odmarališta i ostalo</b>	6.013	106,8	11485	105,1
<i>Working resting - places and other</i>				

**DOLASCI I NOĆENJA TURISTA, prema mjesecima**  
*TOURISTS ARRIVALS AND NIGHTS, by month*

	DOLASCI <i>Arrivals</i>			NOĆENJA <i>Nights</i>		
	2008	2009	% promjena % <i>change</i> <u>2009</u> 2008	2008	2009	% promjena % <i>change</i> <u>2009</u> 2008
<b>Ukupno</b> <i>Total</i>	<b>360.481</b>	<b>329.723</b>	<b>-8,5</b>	<b>826.492</b>	<b>732.500</b>	<b>-11,4</b>
<b>Januar</b> <i>January</i>	36.127	31.998	-11,4	93.394	74.195	-20,6
<b>Februar</b> <i>February</i>	37.004	34.534	-6,7	81.158	72.991	-10,1
<b>Mart</b> <i>March</i>	42.329	41.881	-1,1	84.097	82.023	-2,5
<b>April</b> <i>April</i>	49.539	46.003	-7,1	102.099	92.396	-9,5
<b>Maj</b> <i>May</i>	72.762	65.071	-10,6	159.533	145.836	-8,6
<b>Juni</b> <i>June</i>	66.311	56.562	-14,7	151.030	128.563	-14,9
<b>Juli</b> <i>July</i>	56.409	53.674	-4,8	155.181	136.496	-12,0

**Prethodni podaci**  
*Preliminary data*



## METODOLOŠKA OBJAŠNENJA

Podaci o turističkom prometu prikupljeni su mjesečnim izvještajima koje dostavljaju poslovni subjekti i djelovi poslovnih subjekata koji obavljaju djelatnost pružanja smještajnih usluga turistima ili samo posreduju u pružanju tih usluga.

Izvještaji se sastavljaju na osnovu evidencija u knjigama gostiju.

U ovom istraživanju iskazan je broj dolazaka , a ne broj turista , ostvareni broj noćenja turista i smještajni kapaciteti.

**Turist** je svaka osoba koja u mjestu izvan svog prebivališta provede najmanje jednu noć u ugostiteljskom ili drugom objektu za smještaj turista, radi odmora ili rekreacije, zdravlja, studija, sporta, religije, porodice, poslova, javnih misija ili skupova.

**Prebivalište** je mjesto u kojem se osoba nastanila s namjerom da u njemu stalno živi.

**Domaći turista** je svaka osoba sa prebivalištem u Bosni i Hercegovini koja u nekom mjestu u Bosni i Hercegovini izvan mjesta svog prebivališta provede najmanje jednu noć u ugostiteljskom ili drugom objektu za smještaj turista.

**Strani turista** je svaka osoba koja u Bosni i Hercegovini nema stalno prebivalište, a provede najmanje jednu noć u ugostiteljskom ili u drugom objektu za smještaj gostiju.

**Smještajni kapaciteti** prikazuju se kao broj soba i ležaja koji su raspoloživi tokom mjeseca.

### Znakovi

- nema pojave

**0,0** podatak je manji od 0,05 upotrijebljene mjerne jedinice

## NOTES ON METHODOLOGY

Data on tourist turnover are collected from monthly report by business entities and their parts in providing accommodation services in tourism, or business entities and their parts engaged in organising and arranging of tourists.

Reports are usually made on the basis of reception records in quest books.

This report covers a number of tourist arrivals, but not a number of tourists, a number of tourist nights and accommodation capacities.

**Tourist** is every person who, outside his place of permanent residence, spends one night in a hotel or some other accommodation facility for reasons of rest, recreation, health, study, sport, religion, family, business, public tasks or meeting.

**Residence** is a place where a person came with an intention of permanent stay.

**Domestic tourist** is a person with permanent residence in the B&H who spends at least one night in a hotel or some other accommodation facility outside their place of residence.

**Foreign tourist** is every person with permanent residence outside in B&H who temporarily resides in B&H and who spends at least one night in a hotel or some other accommodation facility.

**Accommodation capacities** are presented as a number of rooms and beds available during one month.

### Symbols

- no occurrence

**0,0** value not zero but less than 0.05 the unit of measure used

---

Izdaje i štampa/tiska: Agencija za statistiku BiH, Sarajevo, Zelenih beretki 26

Published and printed by Agency for Statistics of BiH, Sarajevo, Zelenih beretki 26

Telefon / Phone: +387 33 22 06 26,

Fax / Phone: +387 33 22 06 22,

E-mail / E-mail: [bhas@bhas.ba](mailto:bhas@bhas.ba)

Saopštenje / priopćenje sastavo / Prepared by: Jasmina Omić

Odgovora: Zdenko Milinović, ravnatelj/direktor

Authorized: Zdenko Milinović, director

Tiraž / Circulation: 200

Periodika izlazenja / Periodicity: mjesečne / monthly

Podaci iz ovog saopštenja/priopćenja objavljuju se i na internetu

Data of First Release are also published on the internet.

Internet stranica / Web site: [www.bhas.ba](http://www.bhas.ba)

---