

**PRIOPĆENJE  
SAOPŠTENJE  
FIRST RELEASE**

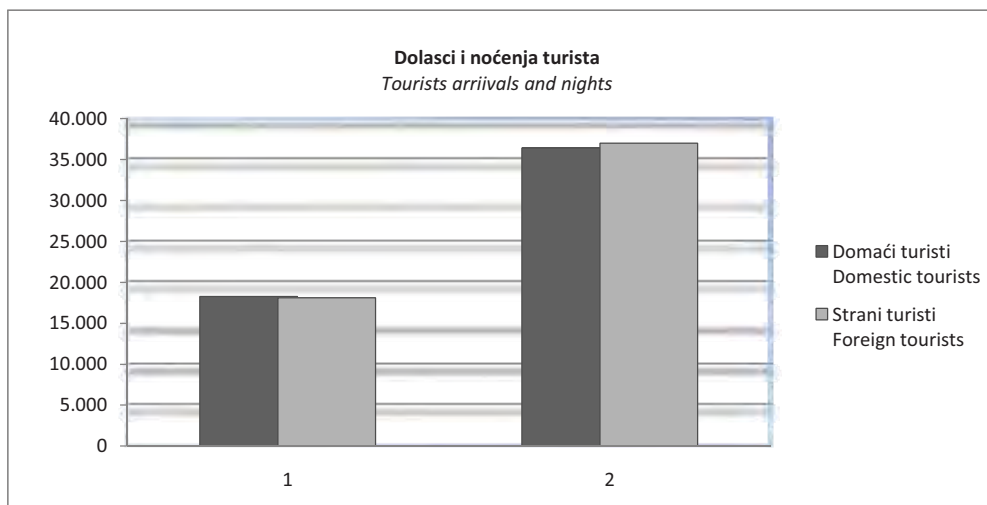
Molimo korisnike da prilikom upotrebe/uporabe podataka obavezno/obvezno navedu izvor  
User are kindly requested to mention data source

**STATISTIKA TURIZMA**  
*Tourism Statistics*

Novembar / November 2009

**DOLASCI I NOĆENJA TURISTA**  
*TOURISTS ARRIVALS AND NIGHTS*

	DOLASCI <i>Arrivals</i>			NOĆENJA <i>Nights</i>				Prosječan broj noćenja po dolasku <i>Average number of nights by arrival</i>
	XI 2009	Indeksi <i>Indices</i> XI 2009 X 2009	Indeksi <i>Indices</i> XI 2009 XI 2008	XI 2009	Indeksi <i>Indices</i> XI 2009 X 2009	Indeksi <i>Indices</i> XI 2009 XI 2008	Struktura noćenja % <i>Structure of nights %</i>	
<b>UKUPNO</b> <i>TOTAL</i>	36.419	65,0	90,4	73.412	60,1	88,4	100,0	2,0
<b>Domaći turisti</b> <i>Domestic tourists</i>	18.287	72,0	83,6	36.408	60,6	78,6	49,6	2,0
<b>Strani turisti</b> <i>Foreign tourists</i>	18.132	59,2	98,5	37.004	59,6	100,8	50,4	2,0



**DOLASCI I NOĆENJA TURISTA PO ZEMLJAMA PREBIVALIŠTA**  
**TOURIST ARRIVALS AND NIGHTS BY COUNTRY OF RESIDENCE**

	DOLASCI <i>Arrivals</i>			NOĆENJA <i>Nights</i>				Prosječan broj noćenja po dolasku <i>Average number of nights by arrival</i>
	XI 2009	Indeksi <i>Indices</i> XI 2009 X 2009	Indeksi <i>Indices</i> XI 2009 XI 2008	XI 2009	Indeksi <i>Indices</i> XI 2009 X 2009	Indeksi <i>Indices</i> XI 2009 XI 2008	Struktura noćenja % <i>Structure of nights %</i>	
<b>UKUPNO</b> <i>TOTAL</i>	<b>18.132</b>	<b>59,2</b>	<b>98,5</b>	<b>37.004</b>	<b>59,6</b>	<b>100,8</b>	<b>100,0</b>	<b>2,0</b>
<b>Austrija</b> <i>Austria</i>	870	84,7	108,2	1.396	83,7	102,7	3,8	1,6
<b>Belgija</b> <i>Belgium</i>	142	100,0	154,3	303	95,6	150,0	0,8	2,1
<b>Danska</b> <i>Denmark</i>	56	43,1	47,1	142	48,6	65,1	0,4	2,5
<b>Finska</b> <i>Finland</i>	32	65,3	48,5	64	68,1	39,5	0,2	2,0
<b>Francuska</b> <i>France</i>	264	39,5	115,3	574	36,9	111,5	1,6	2,2
<b>Grčka</b> <i>Greece</i>	144	44,6	139,8	356	59,2	145,3	1,0	2,5
<b>Holandija</b> <i>Netherlands</i>	207	59,3	74,2	461	58,2	94,5	1,2	2,2
<b>Irska</b> <i>Ireland</i>	73	39,2	187,2	144	16,5	154,8	0,4	2,0
<b>Italija</b> <i>Italy</i>	762	52,8	94,3	1.656	54,8	107,8	4,5	2,2
<b>Luksemburg</b> <i>Luxembourg</i>	7	24,1	43,8	13	36,1	56,5	0,0	1,9
<b>Njemačka</b> <i>Germany</i>	796	34,2	100,0	1.639	25,5	98,3	4,4	2,1
<b>Portugal</b> <i>Portugal</i>	235	470,0	321,9	618	671,7	376,8	1,7	2,6
<b>Španija</b> <i>Spain</i>	289	53,1	128,4	1.144	93,4	248,7	3,1	4,0
<b>Švedska</b> <i>Sweden</i>	221	62,3	116,9	484	46,9	110,5	1,3	2,2
<b>Ujedinjeno Kraljevstvo</b> <i>United Kingdom</i>	333	78,4	125,2	788	78,5	108,4	2,1	2,4
<b>Island</b> <i>Iceland</i>	4	11,1	200,0	10	3,6	166,7	0,0	2,5
<b>Norveška</b> <i>Norway</i>	102	65,0	107,4	212	68,2	126,2	0,6	2,1
<b>Švajcarska</b> <i>Switzerland</i>	185	75,9	148,8	375	78,1	132,5	1,0	2,0
<b>Češka</b> <i>Czech Republic</i>	206	72,8	153,7	476	92,4	181,7	1,3	2,3

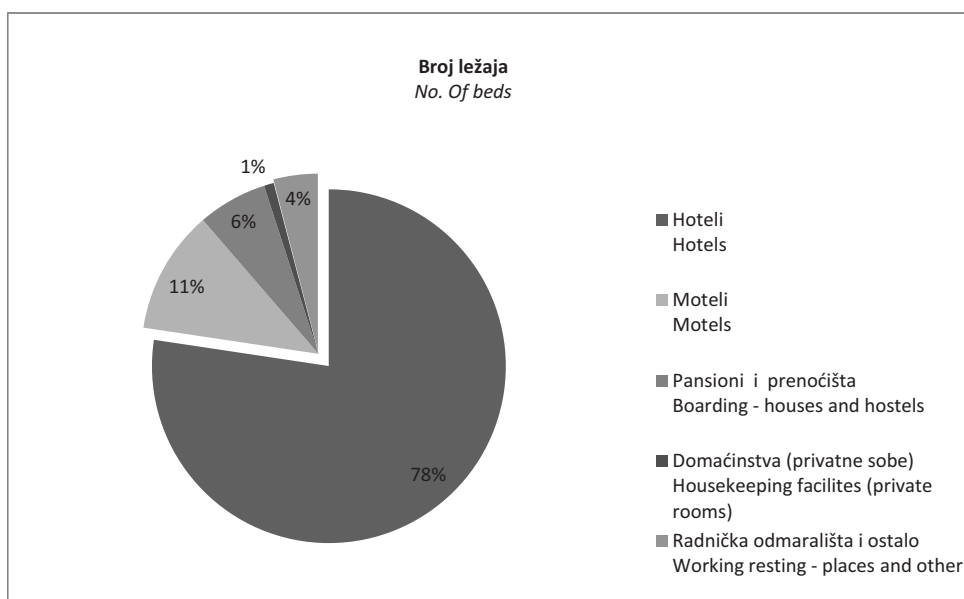
									<b>Nastavak</b> <i>Continued</i>
<b>Mađarska</b> <i>Hungary</i>	208	47,0	99,5	330	37,8	103,1	0,9	1,6	
<b>Poljska</b> <i>Poland</i>	138	42,7	151,6	252	27,8	131,3	0,7	1,8	
<b>Rumunija</b> <i>Romania</i>	57	37,3	59,4	171	56,1	61,3	0,5	3,0	
<b>Slovačka</b> <i>Slovakia</i>	84	85,7	87,5	212	124,7	125,4	0,6	2,5	
<b>Slovenija</b> <i>Slovenia</i>	2.068	38,3	84,6	2.996	34,4	67,1	8,1	1,4	
<b>Albanija</b> <i>Albania</i>	562	323,0	326,7	767	270,1	336,4	2,1	1,4	
<b>Bugarska</b> <i>Bulgaria</i>	109	75,7	103,8	263	71,7	96,3	0,7	2,4	
<b>Hrvatska</b> <i>Croatia</i>	3.254	71,9	80,8	5.654	70,2	74,0	15,3	1,7	
<b>Srbija</b> <i>Serbia</i>	3.441	64,3	83,0	7.525	69,9	97,7	20,3	2,2	
<b>Crna Gora</b> <i>Montenegro</i>	558	88,4	103,0	1.144	86,7	98,6	3,1	2,1	
<b>BJR Makedonija</b> <i>FYROM</i>	310	40,1	125,0	673	46,4	129,7	1,8	2,2	
<b>Ruska Federacija</b> <i>Russian Federation</i>	77	67,0	79,4	230	53,1	91,3	0,6	3,0	
<b>Turska</b> <i>Turkey</i>	1.024	76,9	206,9	2.511	90,8	161,8	6,8	2,5	
<b>Ostale evropske zemlje</b> <i>Other European countries</i>	296	73,8	208,5	520	72,2	176,3	1,4	1,8	
<b>Izrael</b> <i>Israel</i>	9	7,7	20,9	26	11,1	29,9	0,1	2,9	
<b>Japan</b> <i>Japan</i>	203	73,3	228,1	397	103,1	256,1	1,1	2,0	
<b>Kanada</b> <i>Canada</i>	63	50,0	87,5	149	47,9	85,1	0,4	2,4	
<b>Kina</b> <i>China</i>	80	333,3	250,0	129	176,7	167,5	0,3	1,6	
<b>SAD</b> <i>USA</i>	335	50,4	80,7	1.343	69,9	101,2	3,6	4,0	
<b>Saudijska Arabija</b> <i>Saudi Arabia</i>	6	75,0	600,0	17	40,5	283,3	0,0	2,8	
<b>Australija</b> <i>Australia</i>	30	24,4	111,1	76	37,8	108,6	0,2	2,5	
<b>Novi Zeland</b> <i>New Zealand</i>	6	75,0	100,0	16	114,3	145,5	0,0	2,7	
<b>Egipat</b> <i>Egypt</i>	20	111,1	222,2	85	197,7	303,6	0,2	4,3	
<b>Iran</b> <i>Iran</i>	6	13,0	0,0	12	11,2	0,0	0,0	2,0	
<b>Ostale vanevropske zemlje</b> <i>Other non European countries</i>	260	43,9	74,9	651	61,5	91,6	1,8	2,5	

**DOLASCI I NOĆENJA TURISTA PREMA VRSTAMA OBJEKATA**  
**TOURISTS ARRIVALS AND NIGHTS BY TYPE OF ACCOMODATION**

	DOLASCI <i>Arrivals</i>			NOĆENJA <i>Nights</i>		
	XI 2009	Indeksi <i>Indices</i> XI 2009 X 2009	Indeksi <i>Indices</i> XI 2009 XI 2008	XI 2009	Indeksi <i>Indices</i> XI 2009 X 2009	Indeksi <i>Indices</i> XI 2009 XI 2008
<b>UKUPNO</b> <i>TOTAL</i>	<b>36.419</b>	<b>65,0</b>	<b>90,4</b>	<b>73.412</b>	<b>60,1</b>	<b>88,4</b>
<b>Hoteli</b> <i>Hotels</i>	28.789	62,7	88,3	57.840	56,8	89,0
<b>Moteli</b> <i>Motels</i>	4.055	74,3	100,5	6.449	73,7	86,4
<b>Pansioni i prenoćišta</b> <i>Boarding - houses and hostels</i>	1.735	79,6	85,3	3.262	79,2	68,7
<b>Domaćinstva (privatne sobe)</b> <i>Housekeeping facilities (private rooms)</i>	343	87,3	108,5	510	81,9	91,4
<b>Radnička odmarališta i ostalo</b> <i>Working resting - places and other</i>	1.497	71,1	115,1	5.351	77,6	101,6
<b>DOMAĆI</b> <i>DOMESTIC</i>	<b>18.287</b>	<b>72,0</b>	<b>83,6</b>	<b>36.408</b>	<b>60,6</b>	<b>78,6</b>
<b>Hoteli</b> <i>Hotels</i>	13.161	70,2	78,1	25.613	55,5	75,7
<b>Moteli</b> <i>Motels</i>	2.643	75,5	108,3	3.864	72,1	94,1
<b>Pansioni i prenoćišta</b> <i>Boarding - houses and hostels</i>	1.305	84,5	84,4	2.353	87,9	66,9
<b>Domaćinstva (privatne sobe)</b> <i>Housekeeping facilities (private rooms)</i>	205	106,2	98,6	221	100,0	73,2
<b>Radnička odmarališta i ostalo</b> <i>Working resting - places and other</i>	973	68,8	115,3	4.357	76,7	95,6
<b>STRANI</b> <i>FOREIGN</i>	<b>18.132</b>	<b>59,2</b>	<b>98,5</b>	<b>37.004</b>	<b>59,6</b>	<b>100,8</b>
<b>Hoteli</b> <i>Hotels</i>	15.628	57,6	99,1	32.227	57,9	103,4
<b>Moteli</b> <i>Motels</i>	1.412	72,0	88,6	2.585	76,3	77,0
<b>Pansioni i prenoćišta</b> <i>Boarding - houses and hostels</i>	430	67,7	88,1	909	62,9	73,8
<b>Domaćinstva (privatne sobe)</b> <i>Housekeeping facilities (private rooms)</i>	138	69,0	127,8	289	71,9	112,9
<b>Radnička odmarališta i ostalo</b> <i>Working resting - places and other</i>	524	75,9	114,7	994	81,9	140,4

**SMJEŠTAJNI KAPACITETI PO VRSTAMA OBJEKATA**  
**ACCOMMODATION FACILITIES BY TYPE OF FACILITY**

	Objekti No. of facilities	Smještajne jedinice No. of accomodation units	
		sobe No. of rooms	ležaji No. of beds
<b>UKUPNO</b> <i>TOTAL</i>	<b>393</b>	<b>11.737</b>	<b>24.402</b>
<b>Hoteli</b> <i>Hotels</i>	189	9.160	18.952
<b>Moteli</b> <i>Motels</i>	106	1.321	2.775
<b>Pansioni i prenoćišta</b> <i>Boarding - houses and hostels</i>	62	709	1.483
<b>Domaćinstva (privatne sobe)</b> <i>Housekeeping facilities (private rooms)</i>	14	98	219
<b>Radnička odmarališta i ostalo</b> <i>Working resting - places and other</i>	22	449	973



**KUMULATIVNI PODACI**  
CUMULATIVE DATA

**Razdoblje od januara do novembra 2009**  
January - November 2009

**DOLASCI I NOĆENJA TURISTA**  
TOURISTS ARRIVALS AND NIGHTS

	DOLASCI <i>Arrivals</i>		NOĆENJA <i>Nights</i>			
	1 - XI 2009	Indeksi <i>Indices</i> $\frac{1 - XI 2009}{1 - XI 2008}$	1 - XI 2009	Indeksi <i>Indices</i> $\frac{1 - XI 2009}{1 - XI 2008}$	Struktura noćenja % <i>Structure of nights %</i>	Prosječan broj noćenja po dolasku <i>Average number of nights by arrival</i>
<b>UKUPNO</b> <i>TOTAL</i>	532.817	93,7	1.193.914	90,7	100,0	2,2
<b>Domaći turisti</b> <i>Domestic tourists</i>	240.395	90,1	559.444	88,0	46,9	2,3
<b>Strani turisti</b> <i>Foreign tourists</i>	292.422	96,9	634.470	93,4	53,1	2,2

**DOLASCI I NOĆENJA TURISTA PO ZEMLJAMA PREBIVALIŠTA**  
TOURIST ARRIVALS AND NIGHTS BY COUNTRY OF RESIDENCE

	DOLASCI <i>Arrivals</i>		NOĆENJA <i>Nights</i>			
	1 - XI 2009	Indeksi <i>Indices</i> $\frac{1 - XI 2009}{1 - XI 2008}$	1 - XI 2009	Indeksi <i>Indices</i> $\frac{1 - XI 2009}{1 - XI 2008}$	Struktura noćenja % <i>Structure of nights %</i>	Prosječan broj noćenja po dolasku <i>Average number of nights by arrival</i>
<b>UKUPNO</b> <i>TOTAL</i>	292.422	96,9	634.470	93,4	100,0	2,2
<b>Austrija</b> <i>Austria</i>	12.275	106,9	21.506	103,5	3,4	1,8
<b>Belgija</b> <i>Belgium</i>	2.330	99,5	5.626	103,0	0,9	2,4

						<b>Nastavak</b> <i>Continued</i>
<b>Danska</b> <i>Denmark</i>	1.578	81,7	4.012	86,4	0,6	2,5
<b>Finska</b> <i>Finland</i>	853	94,0	1.946	108,0	0,3	2,3
<b>Francuska</b> <i>France</i>	9.081	96,4	24.341	95,4	3,8	2,7
<b>Grčka</b> <i>Greece</i>	2.157	154,8	4.598	121,6	0,7	2,1
<b>Holandija</b> <i>Netherlands</i>	4.909	109,0	11.388	112,3	1,8	2,3
<b>Irska</b> <i>Ireland</i>	945	80,2	2.557	90,7	0,4	2,7
<b>Italija</b> <i>Italy</i>	14.752	96,2	31.296	103,2	4,9	2,1
<b>Luksemburg</b> <i>Luxembourg</i>	331	72,1	672	55,5	0,1	2,0
<b>Njemačka</b> <i>Germany</i>	17.023	103,0	39.053	114,4	6,2	2,3
<b>Portugal</b> <i>Portugal</i>	807	97,5	2.079	124,6	0,3	2,6
<b>Španija</b> <i>Spain</i>	4.932	66,3	11.058	68,2	1,7	2,2
<b>Švedska</b> <i>Sweden</i>	3.232	88,2	8.694	87,7	1,4	2,7
<b>Ujedinjeno Kraljevstvo</b> <i>United Kingdom</i>	4.860	89,6	11.458	87,3	1,8	2,4
<b>Island</b> <i>Iceland</i>	154	152,5	773	449,4	0,1	5,0
<b>Norveška</b> <i>Norway</i>	2.274	101,1	4.476	93,3	0,7	2,0
<b>Švajcarska</b> <i>Switzerland</i>	2.731	93,9	5.789	101,1	0,9	2,1
<b>Češka</b> <i>Czech Republic</i>	3.064	91,2	9.488	84,5	1,5	3,1
<b>Mađarska</b> <i>Hungary</i>	4.957	123,0	11.053	156,8	1,7	2,2
<b>Poljska</b> <i>Poland</i>	12.474	104,5	33.159	90,7	5,2	2,7
<b>Rumunija</b> <i>Romania</i>	1.713	122,7	4.354	127,7	0,7	2,5
<b>Slovačka</b> <i>Slovakia</i>	1.388	71,5	3.436	53,1	0,5	2,5
<b>Slovenija</b> <i>Slovenia</i>	32.028	98,0	56.226	91,4	8,9	1,8
<b>Albanija</b> <i>Albania</i>	1.655	178,5	2.760	149,0	0,5	1,7
<b>Bugarska</b> <i>Bulgaria</i>	1.559	101,4	3.858	108,7	0,6	2,5

						<b>Nastavak</b>
						<i>Continued</i>
<b>Hrvatska</b>	46.303	95,2	85.639	86,4	13,5	1,8
<i>Croatia</i>						
<b>Srbija</b>	51.782	92,9	112.031	84,3	17,7	2,2
<i>Serbia</i>						
<b>Crna Gora</b>	7.260	95,4	18.415	91,2	2,9	2,5
<i>Montenegro</i>						
<b>BJR Makedonija</b>	4.515	104,3	8.806	99,5	1,4	2,0
<i>FYROM</i>						
<b>Ruska Federacija</b>	1.428	98,5	4.555	107,1	0,7	3,2
<i>Russian Federation</i>						
<b>Turska</b>	13.077	113,5	30.526	103,1	4,8	2,3
<i>Turkey</i>						
<b>Ostale evropske zemlje</b>	3.941	95,8	7.735	79,9	1,2	2,0
<i>Other European countries</i>						
<b>Izrael</b>	1.726	76,8	2.871	83,3	0,5	1,7
<i>Israel</i>						
<b>Japan</b>	1.862	82,8	3.206	83,3	0,5	1,7
<i>Japan</i>						
<b>Kanada</b>	1.410	100,0	3.352	99,9	0,5	2,4
<i>Canada</i>						
<b>Kina</b>	446	85,9	894	70,3	0,2	2,0
<i>China</i>						
<b>SAD</b>	6.391	89,4	18.373	96,4	2,9	2,9
<i>USA</i>						
<b>Saudijska Arabija</b>	167	95,4	597	91,7	0,1	3,6
<i>Saudi Arabia</i>						
<b>Australija</b>	1.791	81,0	3.056	85,0	0,5	1,7
<i>Australia</i>						
<b>Novi Zeland</b>	260	98,5	455	103,2	0,1	1,8
<i>New Zealand</i>						
<b>Egipat</b>	124	93,2	350	54,7	0,1	2,8
<i>Egypt</i>						
<b>Iran</b>	183	135,6	534	144,3	0,1	2,9
<i>Iran</i>						
<b>Ostale vanevropske zemlje</b>	5.694	95,9	17.419	121,3	2,7	3,1
<i>Other non European countries</i>						



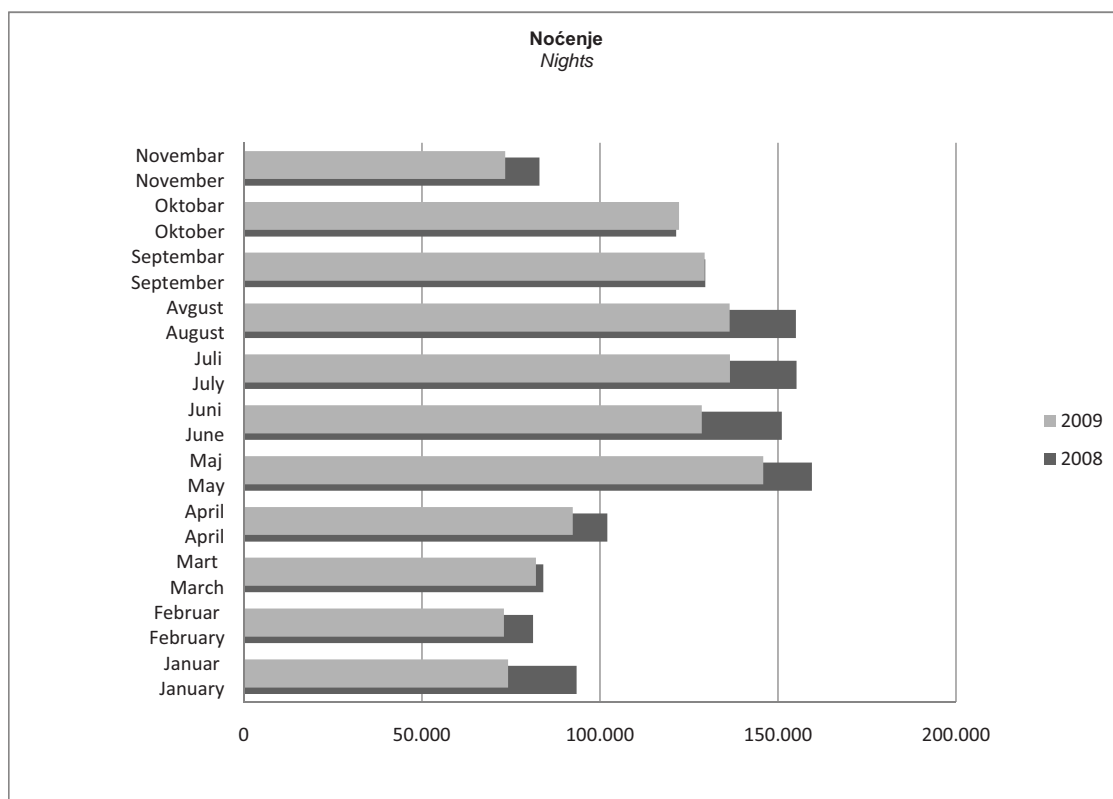
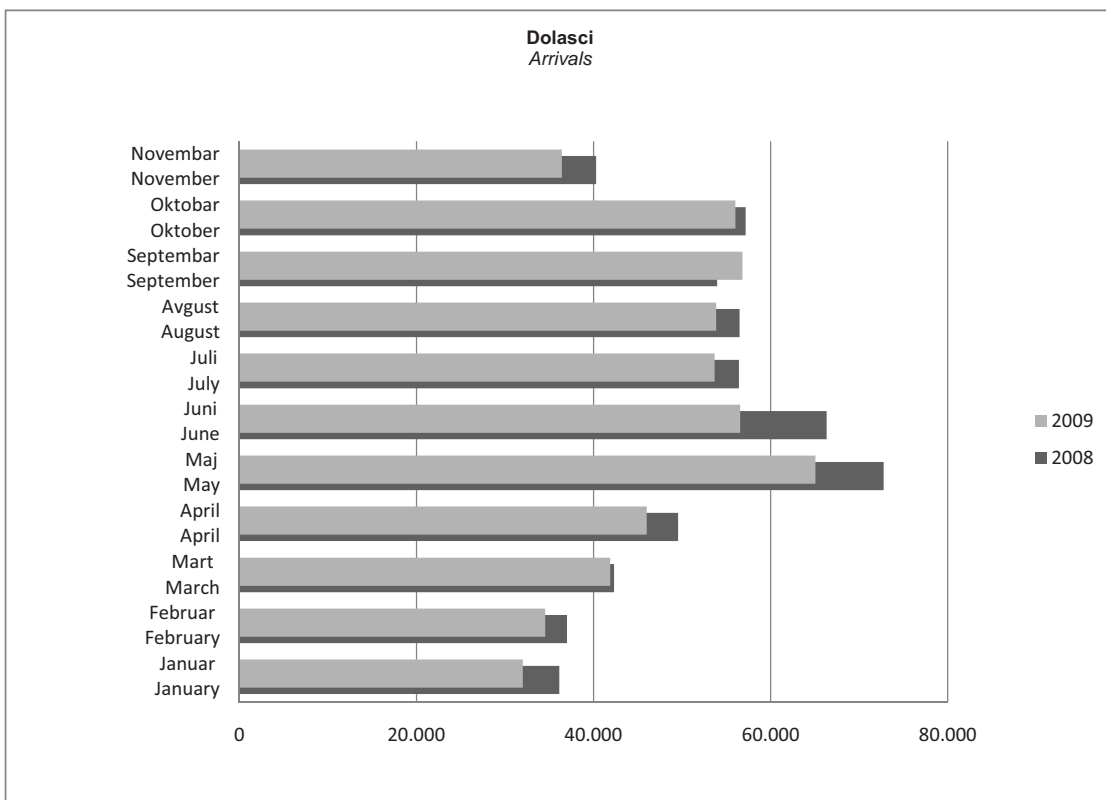
**DOLASCI I NOĆENJA TURISTA PREMA VRSTAMA OBJEKATA**  
**TOURISTS ARRIVALS AND NIGHTS BY TYPE OF ACCOMODATION**

	DOLASCI <i>Arrivals</i>		NOĆENJA <i>Nights</i>	
	I - XI 2009	Indeksi <i>Indices</i> I - XI 2009 I - XI 2008	I - XI 2009	Indeksi <i>Indices</i> I - XI 2009 I - XI 2008
<b>UKUPNO</b>	<b>532.817</b>	<b>93,7</b>	<b>1.193.914</b>	<b>90,7</b>
<i>TOTAL</i>				
<b>Hoteli</b>	425.012	91,1	977.122	88,6
<i>Hotels</i>				
<b>Moteli</b>	54.808	110,2	91.759	105,6
<i>Motels</i>				
<b>Pansioni i prenoćišta</b>	26.512	93,2	48.003	82,9
<i>Boarding - houses and hostels</i>				
<b>Domaćinstva (privatne sobe)</b>	4.891	108,0	8.652	107,4
<i>Housekeeping facilities (private rooms)</i>				
<b>Radnička odmarališta i ostalo</b>	21.594	112,4	68.378	114,5
<i>Working resting - places and other</i>				
<b>DOMAĆI</b>	<b>240.395</b>	<b>90,1</b>	<b>559.444</b>	<b>88,0</b>
<i>DOMESTIC</i>				
<b>Hoteli</b>	174.045	85,2	423.097	84,0
<i>Hotels</i>				
<b>Moteli</b>	33.396	113,6	52.014	108,3
<i>Motels</i>				
<b>Pansioni i prenoćišta</b>	18.207	92,8	30.679	84,2
<i>Boarding - houses and hostels</i>				
<b>Domaćinstva (privatne sobe)</b>	2.310	89,7	2.748	78,9
<i>Housekeeping facilities (private rooms)</i>				
<b>Radnička odmarališta i ostalo</b>	12.437	114,2	50.906	115,3
<i>Working resting - places and other</i>				
<b>STRANI</b>	<b>292.422</b>	<b>96,9</b>	<b>634.470</b>	<b>93,4</b>
<i>FOREIGN</i>				
<b>Hoteli</b>	250.967	95,7	554.025	92,5
<i>Hotels</i>				
<b>Moteli</b>	21.412	105,4	39.745	102,3
<i>Motels</i>				
<b>Pansioni i prenoćišta</b>	8.305	94,2	17.324	80,6
<i>Boarding - houses and hostels</i>				
<b>Domaćinstva (privatne sobe)</b>	2.581	132,2	5.904	129,0
<i>Housekeeping facilities (private rooms)</i>				
<b>Radnička odmarališta i ostalo</b>	9.157	110,0	17.472	112,3
<i>Working resting - places and other</i>				

**DOLASCI I NOĆENJA TURISTA, prema mjesecima**  
*TOURISTS ARRIVALS AND NIGHTS, by month*

	DOLASCI <i>Arrivals</i>			NOĆENJA <i>Nights</i>		
	2008	2009	% promjena % change <u>2009.</u> 2008.	2008	2009	% promjena % change <u>2009.</u> 2008.
<b>Ukupno</b> <i>Total</i>	<b>568.423</b>	<b>532.817</b>	<b>-6,3</b>	<b>1.315.624</b>	<b>1.193.914</b>	<b>-9,3</b>
<b>Januar</b> <i>January</i>	36.127	31.998	-11,4	93.394	74.195	-20,6
<b>Februar</b> <i>February</i>	37.004	34.534	-6,7	81.158	72.991	-10,1
<b>Mart</b> <i>March</i>	42.329	41.881	-1,1	84.097	82.023	-2,5
<b>April</b> <i>April</i>	49.539	46.003	-7,1	102.099	92.396	-9,5
<b>Maj</b> <i>May</i>	72.762	65.071	-10,6	159.533	145.836	-8,6
<b>Juni</b> <i>June</i>	66.311	56.562	-14,7	151.030	128.563	-14,9
<b>Juli</b> <i>July</i>	56.409	53.674	-4,8	155.181	136.496	-12,0
<b>Avgust</b> <i>August</i>	56.489	53.841	-4,7	155.065	136.371	-12,1
<b>Septembar</b> <i>September</i>	53.968	56.810	5,3	129.597	129.413	-0,1
<b>Oktobar</b> <i>October</i>	57.194	56.024	-2,0	121.436	122.218	0,6
<b>Novembar</b> <i>November</i>	40.291	36.419	-9,6	83.034	73.412	-11,6

**Prethodni podaci**  
*Preliminary data*



## METODOLOŠKA OBJAŠNENJA

Podaci o turističkom prometu prikupljeni su mjesečnim izvještajima koje dostavljaju poslovni subjekti i djelovi poslovnih subjekata koji obavljaju djelatnost pružanja smještajnih usluga turistima ili samo posreduju u pružanju tih usluga.

Izvještaji se sastavljaju na osnovu evidencija u knjigama gostiju.

U ovom istraživanju iskazan je broj dolazaka, a ne broj turista, ostvareni broj noćenja turista i smještajni kapaciteti.

**Turist** je svaka osoba koja u mjestu izvan svog prebivališta provede najmanje jednu noć u ugostiteljskom ili drugom objektu za smještaj turista, radi odmora ili rekreacije, zdravlja, studija, sporta, religije, porodice, poslova, javnih misija ili skupova.

**Prebivalište** je mjesto u kojem se osoba nastanila s namjerom da u njemu stalno živi.

**Domaći turista** je svaka osoba sa prebivalištem u Bosni i Hercegovini koja u nekom mjestu u Bosni i Hercegovini izvan mjesta svog prebivališta provede najmanje jednu noć u ugostiteljskom ili drugom objektu za smještaj turista.

**Strani turista** je svaka osoba koja u Bosni i Hercegovini nema stalno prebivalište, a provede najmanje jednu noć u ugostiteljskom ili u drugom objektu za smještaj gostiju.

**Smještajni kapaciteti** prikazuju se kao broj soba i ležaja koji su raspoloživi tokom mjeseca.

### Znakovi

- nema pojave
- 0,0** podatak je manji od 0,05 upotrijebljene mjerne jedinice

## NOTES ON METHODOLOGY

Data on tourist turnover are collected from monthly report by business entities and their parts in providing accommodation services in tourism, or business entities and their parts engaged in organising and arranging of tourists.

Reports are usually made on the basis of reception records in quest books.

This report covers a number of tourist arrivals, but not a number of tourists, a number of tourist nights and accommodation capacities.

**Tourist** is every person who, outside his place of permanent residence, spends one night in a hotel or some other accommodation facility for reasons of rest, recreation, health, study, sport, religion, family, business, public tasks or meeting.

**Residence** is a place where a person came with an intention of permanent stay.

**Domestic tourist** is a person with permanent residence in the B&H who spends at least one night in a hotel or some other accommodation facility outside their place or residence.

**Foreign tourist** is every person with permanent residence outside in B&H who temporarily resides in B&H and who spends at least one night in a hotel or some other accommodation facility.

**Accommodation capacities** are presented as a number rooms and beds available during one month.

### Symbols

- no occurrence
- 0,0** value not zero but less than 0.05 the unit of measure used

---

Izdaje i štampa/tiska: Agencija za statistiku BiH, Sarajevo, Zelenih beretki 26  
Published and printed by: Agency for Statistics of BiH, Sarajevo, Zelenih beretki 26

Telefon / Phone: +387 33 22 06 26,

Fax / Phone: +387 33 22 06 22,

E-mail / E-mail: [bhas@bhas.ba](mailto:bhas@bhas.ba)

Saopštenje / priopćenje sastavo / Prepared by: Jasmína Onić

Odgovora: Zdenko Milinović, ravnatelj/direktor

Authorized: Zdenko Milinović, director

Tiraž / Circulation: 200

Periodika izlaženja / Periodicity: mjesečno / monthly

Podaci iz ovog saopštenja/priopćenja objavljuju se i na internetu

Data of First Release are also published on the internet.

Internet stranica / Web site: [www.bhas.ba](http://www.bhas.ba)

---