

**PRIOPĆENJE**  
**SAOPŠTENJE**  
*FIRST RELEASE*

Molimo korisnike da prilikom upotrebe/uporabe podataka obavezno/obvezno navedu izvor

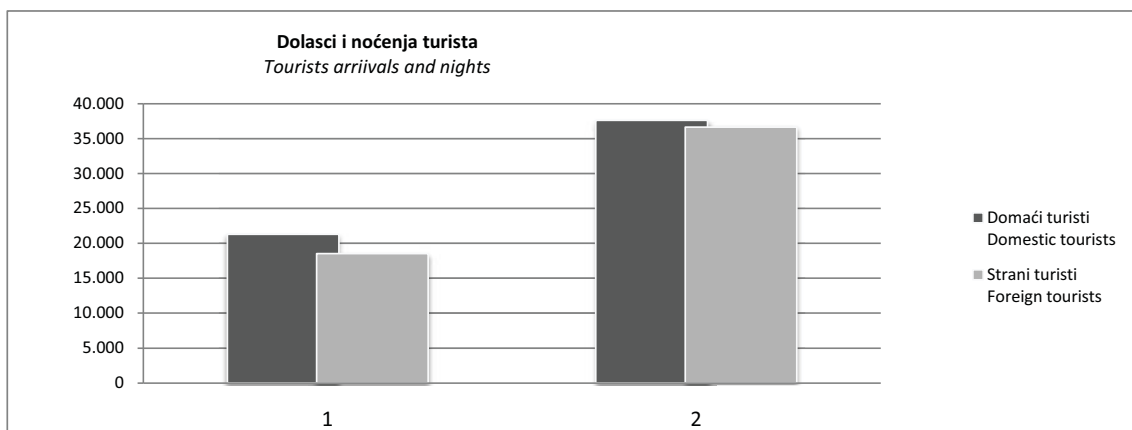
Users are kindly requested to mention the data source

**STATISTIKA TURIZMA**  
*Tourism Statistics*

Decembar / December 2009

**DOLASCI I NOĆENJA TURISTA**  
*TOURISTS ARRIVALS AND NIGHTS*

	DOLASCI <i>Arrivals</i>			NOĆENJA <i>Nights</i>				Prosječan broj noćenja po dolasku <i>Average number of nights by arrival</i>
	XII 2009	Indeksi <i>Indices</i> XII 2009 XI 2009	Indeksi <i>Indices</i> XII 2009 XII 2008	XII 2009	Indeksi <i>Indices</i> XII 2009 XI 2009	Indeksi <i>Indices</i> XII 2009 XII 2008	Struktura noćenja % <i>Structure of nights %</i>	
<b>UKUPNO</b> <i>TOTAL</i>	39.817	109,3	93,9	74.259	101,2	91,8	100,0	1,9
<b>Domaći turisti</b> <i>Domestic tourists</i>	21.297	116,5	94,3	37.601	103,3	90,0	50,6	1,8
<b>Strani turisti</b> <i>Foreign tourists</i>	18.520	102,1	93,5	36.658	99,1	93,8	49,4	2,0

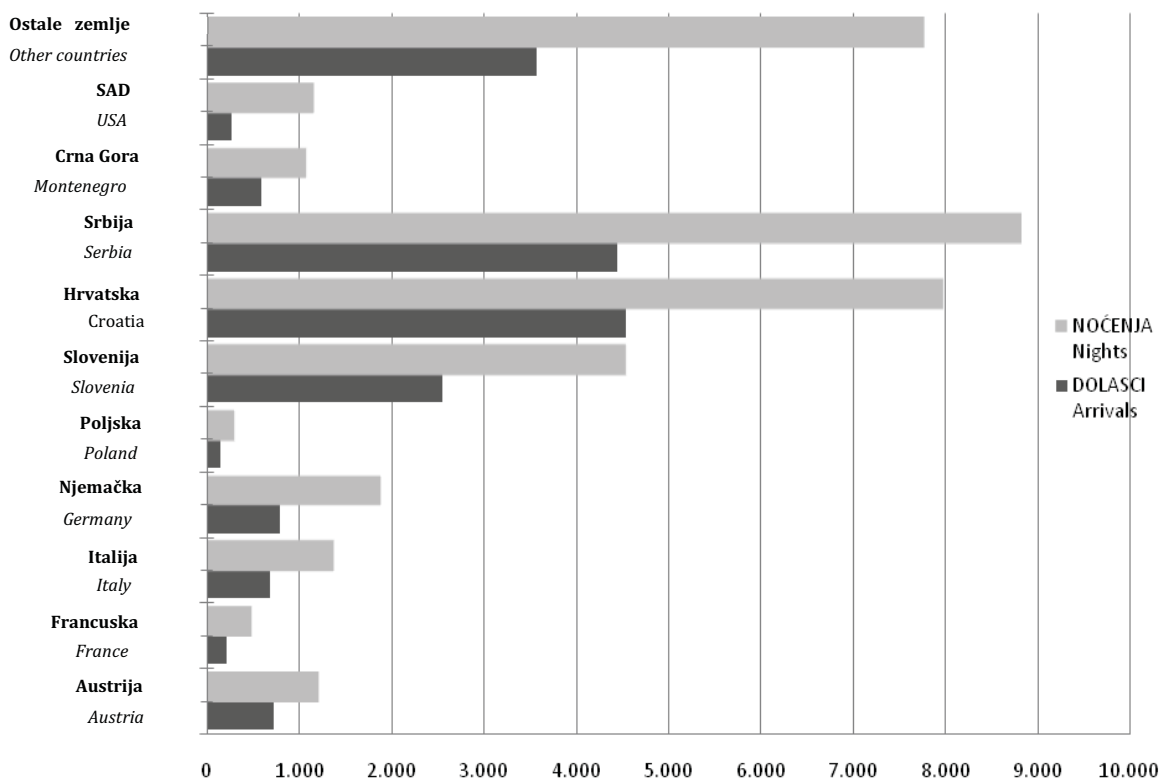


**DOLASCI I NOĆENJA TURISTA PO ZEMLJAMA PREBIVALIŠTA**  
**TOURIST ARRIVALS AND NIGHTS BY COUNTRY OF RESIDENCE**

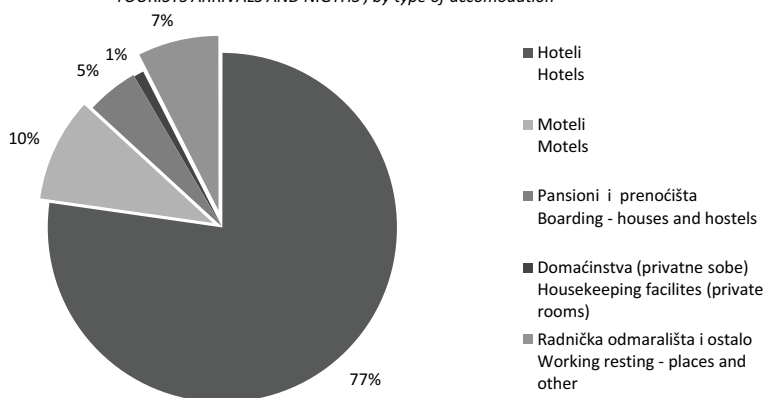
	DOLASCI <i>Arrivals</i>			NOĆENJA <i>Nights</i>				
	XII 2009	Indeksi <i>Indices</i> XII 2009 XI 2009	Indeksi <i>Indices</i> XII 2009 XII 2008	XII 2009	Indeksi <i>Indices</i> XII 2009 XI 2009	Indeksi <i>Indices</i> XII 2009 XII 2008	Struktura noćenja % <i>Structure of nights %</i>	Prosječan broj noćenja po dolasku <i>Average number of nights by arrival</i>
<b>UKUPNO</b>	<b>18.520</b>	<b>102,1</b>	<b>93,5</b>	<b>36.658</b>	<b>99,1</b>	<b>93,8</b>	<b>100,0</b>	<b>2,0</b>
<i>TOTAL</i>								
<b>Austrija</b> <i>Austria</i>	730	83,9	107,0	1.228	88,0	108,4	3,3	1,7
<b>Belgija</b> <i>Belgium</i>	71	50,0	92,2	125	41,3	71,0	0,3	1,8
<b>Danska</b> <i>Denmark</i>	59	105,4	96,7	105	73,9	71,9	0,3	1,8
<b>Finska</b> <i>Finland</i>	20	62,5	55,6	38	59,4	40,9	0,1	1,9
<b>Francuska</b> <i>France</i>	210	79,5	136,4	494	86,1	132,1	1,3	2,4
<b>Grčka</b> <i>Greece</i>	57	39,6	86,4	120	33,7	88,9	0,3	2,1
<b>Holandija</b> <i>Netherlands</i>	215	103,9	108,0	452	98,0	97,8	1,2	2,1
<b>Irska</b> <i>Ireland</i>	38	52,1	76,0	110	76,4	70,5	0,3	2,9
<b>Italija</b> <i>Italy</i>	691	90,7	91,9	1.389	83,9	93,0	3,8	2,0
<b>Luksemburg</b> <i>Luxembourg</i>	12	171,4	150,0	21	161,5	210,0	0,1	1,8
<b>Njemačka</b> <i>Germany</i>	790	99,2	117,2	1.891	115,4	140,4	5,2	2,4
<b>Portugal</b> <i>Portugal</i>	33	14,0	275,0	50	8,1	113,6	0,1	1,5
<b>Španija</b> <i>Spain</i>	121	41,9	69,5	279	24,4	82,3	0,8	2,3
<b>Švedska</b> <i>Sweden</i>	117	52,9	83,0	249	51,4	92,6	0,7	2,1
<b>Ujedinjeno Kraljevstvo</b> <i>United Kingdom</i>	217	65,2	130,7	419	53,2	101,2	1,1	1,9
<b>Island</b> <i>Iceland</i>	1	25,0	50,0	1	10,0	50,0	0,0	1,0
<b>Norveška</b> <i>Norway</i>	58	56,9	93,5	136	64,2	118,3	0,4	2,3
<b>Švajcarska</b> <i>Switzerland</i>	132	71,4	146,7	257	68,5	131,1	0,7	1,9
<b>Češka</b> <i>Czech Republic</i>	107	51,9	96,4	256	53,8	143,0	0,7	2,4

									<b>Nastavak</b> <i>Continued</i>
<b>Mađarska</b> <i>Hungary</i>	167	80,3	101,8	351	106,4	144,4	1,0	2,1	
<b>Poljska</b> <i>Poland</i>	142	102,9	132,7	308	122,2	148,8	0,8	2,2	
<b>Rumunija</b> <i>Romania</i>	117	205,3	316,2	222	129,8	277,5	0,6	1,9	
<b>Slovačka</b> <i>Slovakia</i>	61	72,6	124,5	138	65,1	172,5	0,4	2,3	
<b>Slovenija</b> <i>Slovenia</i>	2.552	123,4	65,5	4.536	151,4	65,2	12,4	1,8	
<b>Albanija</b> <i>Albania</i>	261	46,4	841,9	423	55,1	464,8	1,2	1,6	
<b>Bugarska</b> <i>Bulgaria</i>	95	87,2	100,0	219	83,3	93,2	0,6	2,3	
<b>Hrvatska</b> <i>Croatia</i>	4.535	139,4	92,8	7.962	140,8	87,6	21,7	1,8	
<b>Srbija</b> <i>Serbia</i>	4.439	129,0	93,1	8.819	117,2	89,6	24,1	2,0	
<b>Crna Gora</b> <i>Montenegro</i>	588	105,4	113,5	1.091	95,4	117,3	3,0	1,9	
<b>BJR Makedonija</b> <i>FYROM</i>	295	95,2	132,3	727	108,0	179,1	2,0	2,5	
<b>Ruska Federacija</b> <i>Russian Federation</i>	98	127,3	99,0	334	145,2	123,2	0,9	3,4	
<b>Turska</b> <i>Turkey</i>	583	56,9	102,3	1.411	56,2	95,7	3,8	2,4	
<b>Ostale evropske zemlje</b> <i>Other European countries</i>	186	62,8	129,2	408	78,5	168,6	1,1	2,2	
<b>Izrael</b> <i>Israel</i>	11	122,2	34,4	29	111,5	54,7	0,1	2,6	
<b>Japan</b> <i>Japan</i>	39	19,2	66,1	70	17,6	54,7	0,2	1,8	
<b>Kanada</b> <i>Canada</i>	52	82,5	82,5	144	96,6	120,0	0,4	2,8	
<b>Kina</b> <i>China</i>	32	40,0	213,3	40	31,0	78,4	0,1	1,3	
<b>SAD</b> <i>USA</i>	273	81,5	111,9	1.171	87,2	148,4	3,2	4,3	
<b>Saudijska Arabija</b> <i>Saudi Arabia</i>	12	200,0	120,0	70	411,8	280,0	0,2	5,8	
<b>Australija</b> <i>Australia</i>	62	206,7	221,4	87	114,5	113,0	0,2	1,4	
<b>Novi Zeland</b> <i>New Zealand</i>	4	66,7	100,0	9	56,3	180,0	0,0	2,3	
<b>Egipat</b> <i>Egypt</i>	10	50,0	83,3	31	36,5	73,8	0,1	3,1	
<b>Iran</b> <i>Iran</i>	23	383,3	143,8	46	383,3	83,6	0,1	2,0	
<b>Ostale vanevropske zemlje</b> <i>Other non European countries</i>	204	78,5	97,1	392	60,2	75,8	1,1	1,9	

**DOLASCI I NOĆENJA TURISTA, po zemljama prebivalista**  
 TOURIST ARRIVALS AND NIGHTS, by country of residence



**DOLASCI I NOĆENJA TURISTA, prema vrstama objekata**  
 TOURISTS ARRIVALS AND NIGHTS, by type of accomodation

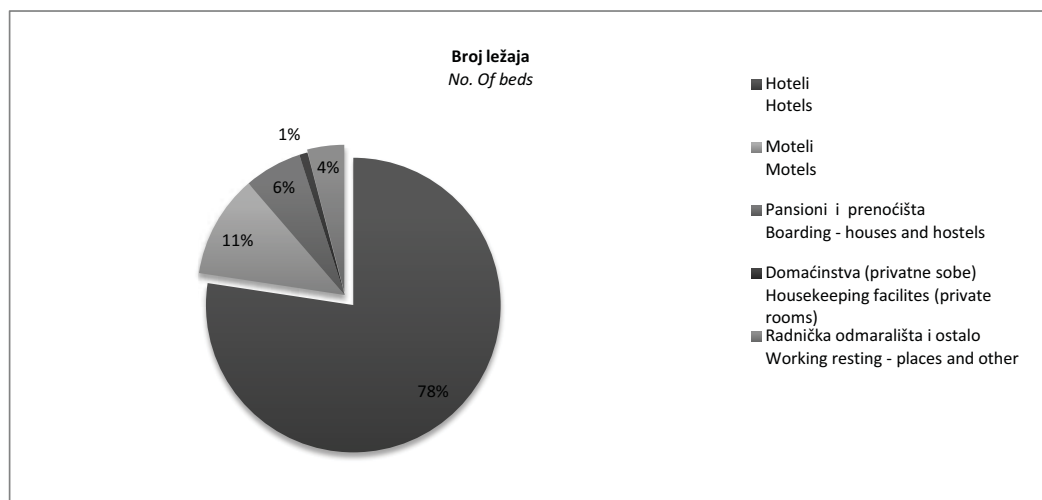


**DOLASCI I NOĆENJA TURISTA PREMA VRSTAMA OBJEKATA**  
**TOURISTS ARRIVALS AND NIGHTS BY TYPE OF ACCOMODATION**

	DOLASCI Arrivals			NOĆENJA Nights		
	XII 2009	Indeksi Indices XII 2009 XI 2009	Indeksi Indices XII 2009 XII 2008	XII 2009	Indeksi Indices XII 2009 XI 2009	Indeksi Indices XII 2009 XII 2008
<b>UKUPNO</b> <i>TOTAL</i>	<b>39.817</b>	<b>109,3</b>	<b>93,9</b>	<b>74.259</b>	<b>101,2</b>	<b>91,8</b>
<b>Hoteli</b> <i>Hotels</i>	31.259	108,6	94,2	57.369	99,2	92,9
<b>Moteli</b> <i>Motels</i>	4.568	112,7	90,0	7.112	110,3	85,6
<b>Pansioni i prenoćišta</b> <i>Boarding - houses and hostels</i>	1.957	112,8	79,0	3.544	108,6	74,5
<b>Domaćinstva (privatne sobe)</b> <i>Housekeeping facilities (private rooms)</i>	403	117,5	115,1	680	133,3	114,1
<b>Radnička odmarališta i ostalo</b> <i>Working resting - places and other</i>	1.630	108,9	124,3	5.554	103,8	102,2
<b>DOMAĆI</b> <i>DOMESTIC</i>	<b>21.297</b>	<b>116,5</b>	<b>94,3</b>	<b>37.601</b>	<b>103,3</b>	<b>90,0</b>
<b>Hoteli</b> <i>Hotels</i>	15.347	116,6	94,0	25.853	100,9	90,6
<b>Moteli</b> <i>Motels</i>	3.074	116,3	90,9	4.486	116,1	88,8
<b>Pansioni i prenoćišta</b> <i>Boarding - houses and hostels</i>	1.433	109,8	78,3	2.447	104,0	74,4
<b>Domaćinstva (privatne sobe)</b> <i>Housekeeping facilities (private rooms)</i>	273	133,2	146,8	357	161,5	155,2
<b>Radnička odmarališta i ostalo</b> <i>Working resting - places and other</i>	1.170	120,2	134,8	4.458	102,3	95,5
<b>STRANI</b> <i>FOREIGN</i>	<b>18.520</b>	<b>102,1</b>	<b>93,5</b>	<b>36.658</b>	<b>99,1</b>	<b>93,8</b>
<b>Hoteli</b> <i>Hotels</i>	15.912	101,8	94,4	31.516	97,8	94,8
<b>Moteli</b> <i>Motels</i>	1.494	105,8	88,2	2.626	101,6	80,5
<b>Pansioni i prenoćišta</b> <i>Boarding - houses and hostels</i>	524	121,9	80,9	1.097	120,7	74,8
<b>Domaćinstva (privatne sobe)</b> <i>Housekeeping facilities (private rooms)</i>	130	94,2	79,3	323	111,8	88,3
<b>Radnička odmarališta i ostalo</b> <i>Working resting - places and other</i>	460	87,8	103,8	1.096	110,3	142,5

**SMJEŠTAJNI KAPACITETI PO VRSTAMA OBJEKATA**  
**ACCOMMODATION FACILITIES BY TYPE OF FACILITY**

	Objekti No. of facilities	Smještajne jedinice No. of accommodation units	
		sobe No. of rooms	ležaji No. of beds
<b>UKUPNO</b> <i>TOTAL</i>	<b>394</b>	<b>11.855</b>	<b>24.690</b>
<b>Hoteli</b> <i>Hotels</i>	188	9.250	19.187
<b>Moteli</b> <i>Motels</i>	107	1.329	2.788
<b>Pansioni i prenoćišta</b> <i>Boarding - houses and hostels</i>	63	729	1.523
<b>Domaćinstva (privatne sobe)</b> <i>Housekeeping facilities (private rooms)</i>	14	98	219
<b>Radnička odmarališta i ostalo</b> <i>Working resting - places and other</i>	22	449	973



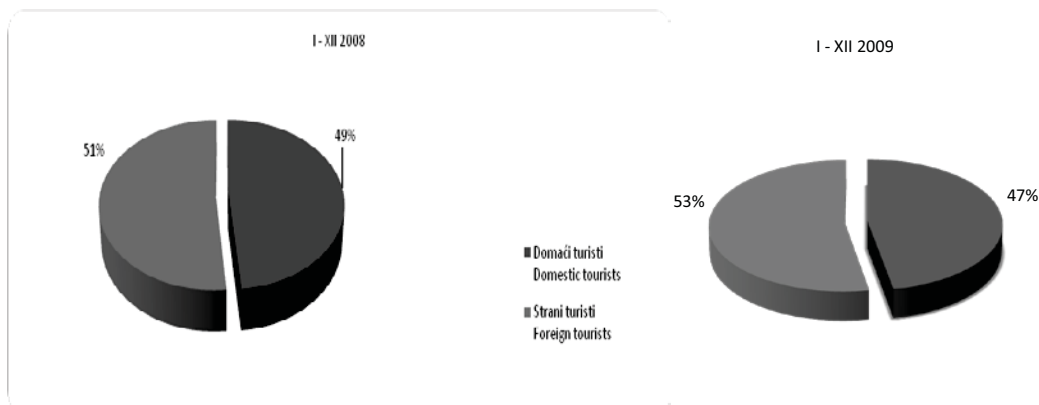
**KUMULATIVNI PODACI**  
*CUMULATIVE DATA*

**Razdoblje od januara do decembra 2009**  
*January - December 2009*

**DOLASCI I NOĆENJA TURISTA**  
*TOURISTS ARRIVALS AND NIGHTS*

	DOLASCI <i>Arrivals</i>		NOĆENJA <i>Nights</i>			
	I - XII 2009	Indeksi <i>Indices</i> $\frac{1 - XII 2009}{1 - XII 2008}$	I - XII 2009	Indeksi <i>Indices</i> $\frac{1 - XII 2009}{1 - XII 2008}$	Struktura noćenja % <i>Structure of nights %</i>	Prosječan broj noćenja po dolasku <i>Average number of nights by arrival</i>
<b>UKUPNO</b> <i>TOTAL</i>	572.634	93,7	1.268.173	90,8	100,0	2,2
<b>Domaći turisti</b> <i>Domestic tourists</i>	261.692	90,5	597.045	88,1	47,1	2,3
<b>Strani turisti</b> <i>Foreign tourists</i>	310.942	96,7	671.128	93,4	52,9	2,2

**STRUKTURA NOĆENJA TURISTA ZA PERIOD OD JANUARA DO DECEMBRA 2008 I 2009**  
*STRUCTURE OF TOURIST NIGHTS, JANUARY - DECEMBER 2008 AND 2009*



**DOLASCI I NOĆENJA TURISTA PO ZEMLJAMA PREBIVALIŠTA**  
**TOURIST ARRIVALS AND NIGHTS BY COUNTRY OF RESIDENCE**

	DOLASCI <i>Arrivals</i>		NOĆENJA <i>Nights</i>			
	I - XII 2009	Indeksi <i>Indices</i> I - XII 2009 I - XII 2008	I - XII 2009	Indeksi <i>Indices</i> I - XII 2009 I - XII 2008	Struktura noćenja % <i>Structure of nights %</i>	Prosječan broj noćenja po dolasku <i>Average number of nights by arrival</i>
<b>UKUPNO</b> <i>TOTAL</i>	<b>310.942</b>	<b>96,7</b>	<b>671.128</b>	<b>93,4</b>	<b>100,0</b>	<b>2,2</b>
<b>Austrija</b> <i>Austria</i>	13.005	106,9	22.734	103,7	3,4	1,7
<b>Belgija</b> <i>Belgium</i>	2.401	99,3	5.751	102,0	0,9	2,4
<b>Danska</b> <i>Denmark</i>	1.637	82,2	4.117	86,0	0,6	2,5
<b>Finska</b> <i>Finland</i>	873	92,6	1.984	104,7	0,3	2,3
<b>Francuska</b> <i>France</i>	9.291	97,0	24.835	96,0	3,7	2,7
<b>Grčka</b> <i>Greece</i>	2.214	151,7	4.718	120,5	0,7	2,1
<b>Holandija</b> <i>Netherlands</i>	5.124	109,0	11.840	111,6	1,8	2,3
<b>Irska</b> <i>Ireland</i>	983	80,0	2.667	89,7	0,4	2,7
<b>Italija</b> <i>Italy</i>	15.443	96,0	32.685	102,7	4,9	2,1
<b>Luksemburg</b> <i>Luxembourg</i>	343	73,4	693	56,8	0,1	2,0
<b>Njemačka</b> <i>Germany</i>	17.813	103,6	40.944	115,4	6,1	2,3
<b>Portugal</b> <i>Portugal</i>	840	100,0	2.129	124,3	0,3	2,5
<b>Španija</b> <i>Spain</i>	5.053	66,3	11.337	68,5	1,7	2,2
<b>Švedska</b> <i>Sweden</i>	3.349	88,0	8.943	87,9	1,3	2,7
<b>Ujedinjeno Kraljevstvo</b> <i>United Kingdom</i>	5.077	90,8	11.877	87,7	1,8	2,3
<b>Island</b> <i>Iceland</i>	155	150,5	774	444,8	0,1	5,0

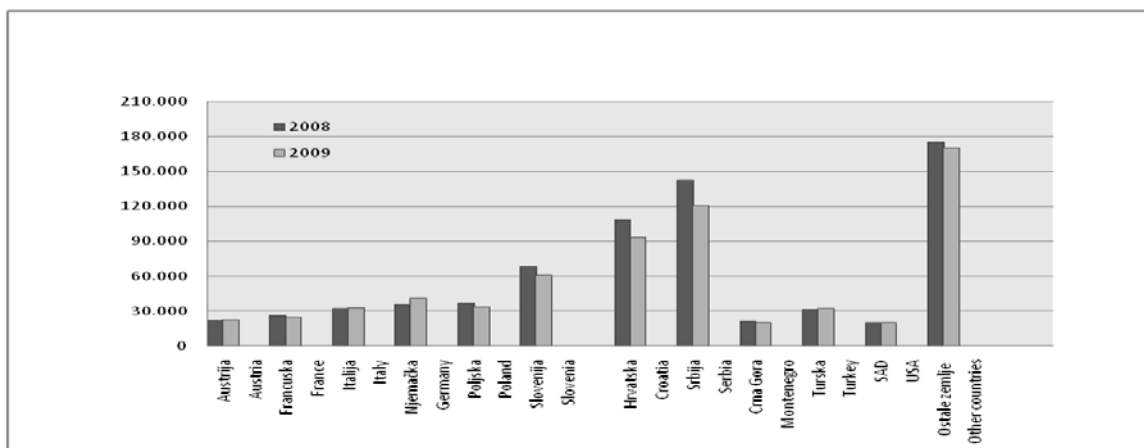


**Nastavak**  
*Continued*

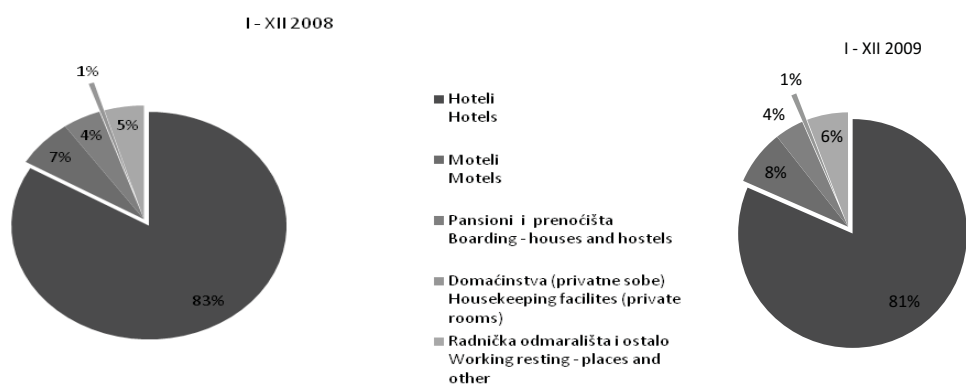
<b>Norveška</b> <i>Norway</i>	2.332	100,9	4.612	93,9	0,7	2,0
<b>Švajcarska</b> <i>Switzerland</i>	2.863	95,5	6.046	102,1	0,9	2,1
<b>Češka</b> <i>Czech Republic</i>	3.171	91,3	9.744	85,4	1,4	3,1
<b>Mađarska</b> <i>Hungary</i>	5.124	122,2	11.404	156,4	1,7	2,2
<b>Poljska</b> <i>Poland</i>	12.616	104,8	33.467	91,0	5,0	2,7
<b>Rumunija</b> <i>Romania</i>	1.830	127,7	4.576	131,1	0,7	2,5
<b>Slovačka</b> <i>Slovakia</i>	1.449	72,8	3.574	54,5	0,5	2,5
<b>Slovenija</b> <i>Slovenia</i>	34.580	94,5	60.762	88,7	9,0	1,8
<b>Albanija</b> <i>Albania</i>	1.916	200,0	3.183	163,8	0,5	1,7
<b>Bugarska</b> <i>Bulgarija</i>	1.654	101,3	4.077	107,7	0,6	2,5
<b>Hrvatska</b> <i>Croatia</i>	50.838	95,0	93.601	86,5	13,9	1,8
<b>Srbija</b> <i>Serbia</i>	56.221	93,0	120.850	84,6	18,0	2,1
<b>Crna Gora</b> <i>Montenegro</i>	7.848	96,5	19.506	92,3	2,9	2,5
<b>BJR Makedonija</b> <i>FYROM</i>	4.810	105,7	9.533	103,0	1,4	2,0
<b>Ruska Federacija</b> <i>Russian Federation</i>	1.526	98,5	4.889	108,0	0,7	3,2
<b>Turska</b> <i>Turkey</i>	13.660	113,0	31.937	102,8	4,8	2,3
<b>Ostale evropske zemlje</b> <i>Other European countries</i>	4.127	96,9	8.143	82,0	1,2	2,0
<b>Izrael</b> <i>Israel</i>	1.737	76,3	2.900	82,9	0,4	1,7
<b>Japan</b> <i>Japan</i>	1.901	82,4	3.276	82,4	0,5	1,7
<b>Kanada</b> <i>Canada</i>	1.462	99,3	3.496	100,6	0,5	2,4
<b>Kina</b> <i>China</i>	478	89,5	934	70,7	0,1	2,0
<b>SAD</b> <i>USA</i>	6.664	90,2	19.544	98,5	2,9	2,9

							<b>Nastavak</b> <i>Continued</i>
<b>Saudijska Arabija</b> <i>Saudi Arabia</i>	179	96,8	667	98,7	0,1	3,7	
<b>Australija</b> <i>Australia</i>	1.853	82,8	3.143	85,5	0,5	1,7	
<b>Novi Zeland</b> <i>New Zealand</i>	264	98,5	464	104,0	0,1	1,8	
<b>Egipat</b> <i>Egypt</i>	134	92,4	381	55,9	0,1	2,8	
<b>Iran</b> <i>Iran</i>	206	136,4	580	136,5	0,1	2,8	
<b>Ostale vanevropske zemlje</b> <i>Other non European countries</i>	5.898	95,9	17.811	119,7	2,6	3,0	

**STRUKTURA NOĆENJA STRANIH TURISTA, PREMA ZEMLJI PREBIVALIŠTA ZA PERIOD OD JANUARA DO DECEMBRA 2008 I 2009**  
*FOREIGN TOURIST NIGHTS BY COUNTRY OF RESIDENCE, JANUARY - DECEMBER 2008 AND 2009*



**STRUKTURA NOĆENJA STRANIH TURISTA, PREMA VRSTAMA OBJEKATA ZA PERIOD OD JANUARA DO DECEMBRA 2008 I 2009**  
*FOREIGN TOURIST NIGHTS BY TYPE OF ACCOMODATION, JANUARY - DECEMBER 2008 AND 2009*



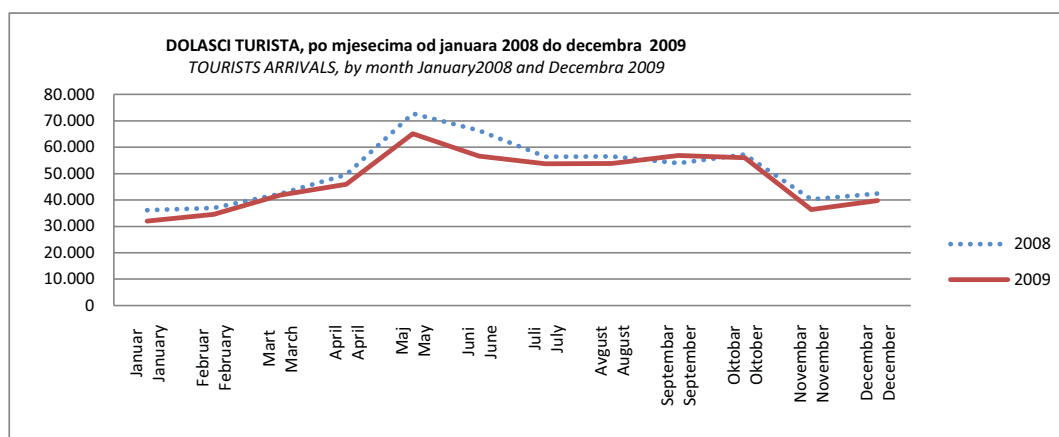
**DOLASCI I NOĆENJA TURISTA PREMA VRSTAMA OBJEKATA**  
**TOURISTS ARRIVALS AND NIGHTS BY TYPE OF ACCOMODATION**

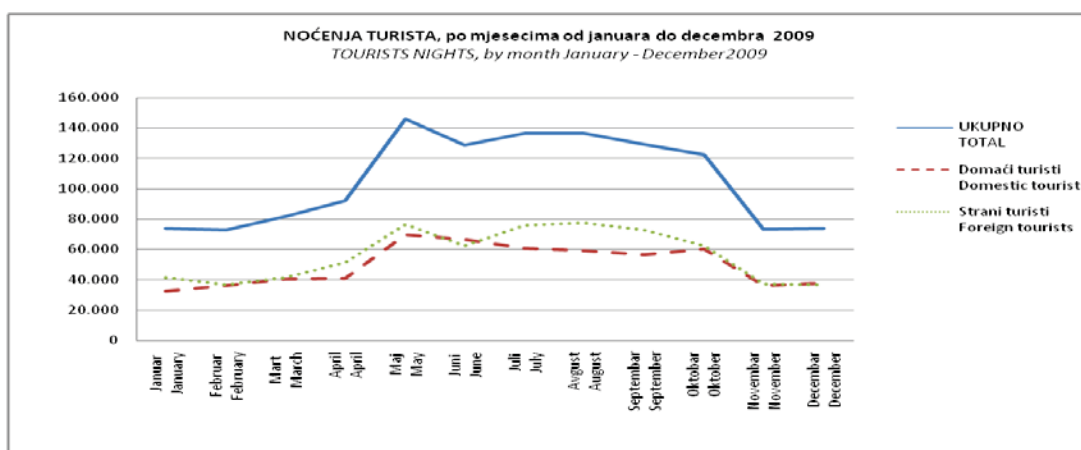
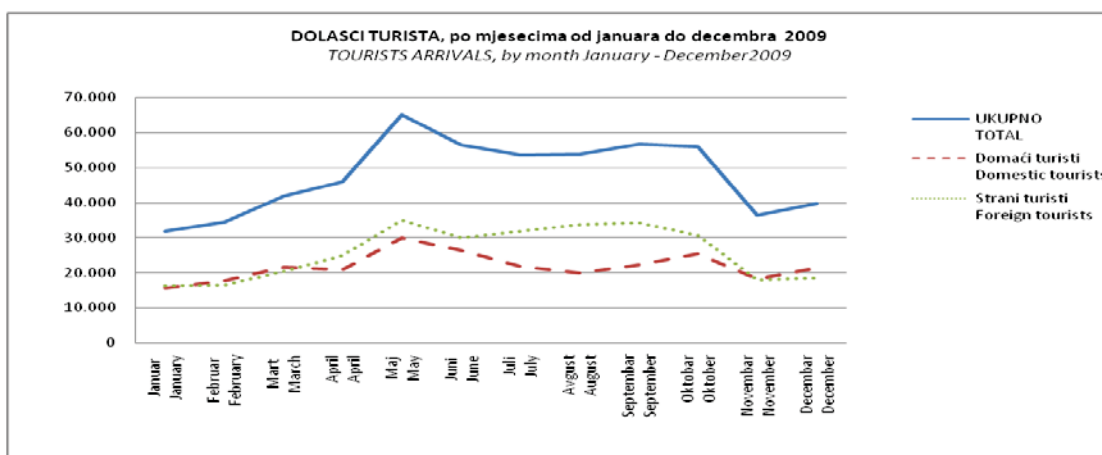
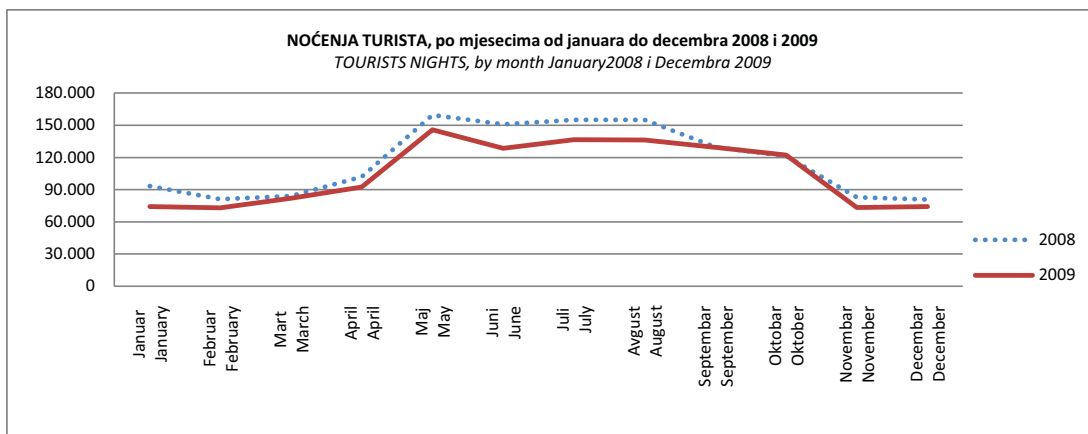
	DOLASCI Arrivals		NOĆENJA Nights	
	I - XII 2009	Indeksi Indices	I - XII 2009	Indeksi Indices
		I - XII 2009 I - XII 2008		I - XII 2009 I - XII 2008
<b>UKUPNO</b>	<b>572.634</b>	<b>93,7</b>	<b>1.268.173</b>	<b>90,8</b>
<i>TOTAL</i>				
<b>Hoteli</b>	456.242	91,3	1.034.420	88,8
<i>Hotels</i>				
<b>Moteli</b>	59.405	108,4	98.942	103,9
<i>Motels</i>				
<b>Pansioni i prenoćišta</b> <i>Boarding - houses and hostels</i>	28.469	92,1	51.547	82,2
<b>Domaćinstva (privatne sobe)</b> <i>Housekeeping facilities (private rooms)</i>	5.294	108,5	9.332	107,9
<b>Radnička odmarališta i ostalo</b> <i>Working resting - places and other</i>	23.224	113,1	73.932	113,5
<b>DOMAĆI</b>	<b>261.692</b>	<b>90,5</b>	<b>597.045</b>	<b>88,1</b>
<i>DOMESTIC</i>				
<b>Hoteli</b>	189.377	85,9	448.911	84,3
<i>Hotels</i>				
<b>Moteli</b>	36.485	111,3	56.539	106,5
<i>Motels</i>				
<b>Pansioni i prenoćišta</b> <i>Boarding - houses and hostels</i>	19.640	91,5	33.126	83,4
<b>Domaćinstva (privatne sobe)</b> <i>Housekeeping facilities (private rooms)</i>	2.583	93,5	3.105	83,7
<b>Radnička odmarališta i ostalo</b> <i>Working resting - places and other</i>	13.607	115,7	55.364	113,4
<b>STRANI</b>	<b>310.942</b>	<b>96,7</b>	<b>671.128</b>	<b>93,4</b>
<i>FOREIGN</i>				
<b>Hoteli</b>	266.865	95,6	585.509	92,6
<i>Hotels</i>				
<b>Moteli</b>	22.920	104,1	42.403	100,7
<i>Motels</i>				
<b>Pansioni i prenoćišta</b> <i>Boarding - houses and hostels</i>	8.829	93,3	18.421	80,2
<b>Domaćinstva (privatne sobe)</b> <i>Housekeeping facilities (private rooms)</i>	2.711	128,1	6.227	126,0
<b>Radnička odmarališta i ostalo</b> <i>Working resting - places and other</i>	9.617	109,7	18.568	113,8

**DOLASCI I NOĆENJA TURISTA, prema mjesecima**  
**TOURISTS ARRIVALS AND NIGHTS, by month**

	DOLASCI Arrivals			NOĆENJA Nights		
	2008	2009	% promjena % change 2009 2008	2008	2009	% promjena % change 2009 2008
<b>Ukupno</b> <i>Total</i>	<b>610.817</b>	<b>572.634</b>	<b>-6,3</b>	<b>1.396.485</b>	<b>1.268.173</b>	<b>-9,2</b>
<b>Januar</b> <i>January</i>	36.127	31.998	-11,4	93.394	74.195	-20,6
<b>Februar</b> <i>February</i>	37.004	34.534	-6,7	81.158	72.991	-10,1
<b>Mart</b> <i>March</i>	42.329	41.881	-1,1	84.097	82.023	-2,5
<b>April</b> <i>April</i>	49.539	46.003	-7,1	102.099	92.396	-9,5
<b>Maj</b> <i>May</i>	72.762	65.071	-10,6	159.533	145.836	-8,6
<b>Juni</b> <i>June</i>	66.311	56.562	-14,7	151.030	128.563	-14,9
<b>Juli</b> <i>July</i>	56.409	53.674	-4,8	155.181	136.496	-12,0
<b>Av gust</b> <i>August</i>	56.489	53.841	-4,7	155.065	136.371	-12,1
<b>Septembar</b> <i>September</i>	53.968	56.810	5,3	129.597	129.413	-0,1
<b>Oktobar</b> <i>October</i>	57.194	56.024	-2,0	121.436	122.218	0,6
<b>Novembar</b> <i>November</i>	40.291	36.419	-9,6	83.034	73.412	-11,6
<b>Decembar</b> <i>December</i>	42.394	39.817	-6,1	80.861	74.259	-8,2

**Prethodni podaci**  
*Preliminary data*





## METODOLOŠKA OBJAŠNENJA

Podaci o turističkom prometu prikupljeni su mjesečnim izvještajima koje dostavljaju poslovni subjekti i djelovi poslovnih subjekata koji obavljaju djelatnost pružanja smještajnih usluga turistima ili samo posreduju u pružanju tih usluga.

Izvještaji se sastavljaju na osnovu evidencija u knjigama gostiju.

U ovom istraživanju iskazan je broj dolazaka , a ne broj turista , ostvareni broj noćenja turista i smještajni kapaciteti.

**Turist** je svaka osoba koja u mjestu izvan svog prebivališta provede najmanje jednu noć u ugostiteljskom ili drugom objektu za smještaj turista, radi odmora ili rekreacije, zdravlja, studija, sporta, religije, porodice, poslova, javnih misija ili skupova.

**Prebivalište** je mjesto u kojem se osoba nastanila s namjerom da u njemu stalno živi.

**Domaći turista** je svaka osoba sa prebivalištem u Bosni i Hercegovini koja u nekom mjestu u Bosni i Hercegovini izvan mjesta svog prebivališta provede najmanje jednu noć u ugostiteljskom ili drugom objektu za smještaj turista.

**Strani turista** je svaka osoba koja u Bosni i Hercegovini nema stalno prebivalište, a provede najmanje jednu noć u ugostiteljskom ili u drugom objektu za smještaj gostiju.

**Smještajni kapaciteti** prikazuju se kao broj soba i ležaja koji su raspoloživi tokom mjeseca.

### Znakovi

- nema pojave
- 0,0** podatak je manji od 0,05 upotrijebljene mjerne jedinice

## NOTES ON METHODOLOGY

Data on tourist turnover are collected from monthly report by business entities and their parts in providing accommodation services in tourism, or business entities and their parts engaged in organising and arranging of tourists.

Reports are usually made on the basis of reception records in quest books.

This report covers a number of tourist arrivals, but not a number of tourists, a number of tourist nights and accommodation capacities.

**Tourist** is every person who, outside his place of permanent residence, spends one night in a hotel or some other accommodation facility for reasons of rest, recreation, health, study, sport, religion, family, business, public tasks or meeting.

**Residence** is a place where a person came with an intention of permanent stay.

**Domestic tourist** is a person with permanent residence in the B&H who spends at least one night in a hotel or some other accommodation facility outside their place of residence.

**Foreign tourist** is every person with permanent residence outside in B&H who temporarily resides in B&H and who spends at least one night in a hotel or some other accommodation facility.

**Accommodation capacities** are presented as a number rooms and beds available during one month.

### Symbols

- no occurrence
- 0,0** value not zero but less than 0.05 the unit of measure used

---

Izdaje i štampa/tiska: Agencija za statistiku BiH, Sarajevo, Zelenih beretki 26

Published and printed by Agency for Statistics of BiH, Sarajevo, Zelenih beretki 26

Telefon / Phone: +387 33 22 06 26,

Fax / Phone: +387 33 22 06 22,

E-mail / E-mail: [bhas@bhas.ba](mailto:bhas@bhas.ba)

Saopštenje /priopćenje sastavo / Prepared by: Jasmína Omić

Odgovora: Zdenko Milinović, ravnatelj/direktor

Authorized: Zdenko Milinović, director

Tiraž / Circulation: 200

Periodika izlaženja / Periodicity: mjesečno / monthly

Podaci iz ovog saopštenja/priopćenja objavljuju se i na internetu

Data of First Release are also published on the internet.

Internet stranica / Web site: [www.bhas.ba](http://www.bhas.ba)

---