

PRIOPĆENJE  
SAOPŠTENJE  
CAOΠШTEЊE  
FIRST RELEASE

Molimo korisnike da prilikom upotrebe/uporabe podataka obavezno/obvezno navedu izvor  
Молимо кориснике да приликом употребе података обавезно наведу извор  
Users are kindly requested to mention the data source

## STATISTIKA TURIZMA

### Tourism Statistics

Mart 2010. / March 2010

U Bosni i Hercegovini u martu 2010. turisti su ostvarili 44.162 posjeta više za 20,2% u odnosu na februar 2010. i 5,4% u odnosu na mart 2009. godine.

*In March 2010 tourists realised 44.162 tourist arrivals in Bosnia and Hercegovina increased by 20,2% as compared to February 2010. and by 5,4%, as compared to March 2009.*

Turisti su ostvarili 84.416 noćenja više za 11,2% u odnosu na februar 2010. i 2,9% u odnosu na mart 2009. godine. U ukupno osvarenom broju noćenja učešće domaćih turista je 47,0 %, a 53,0 % stranih turista.

*Tourists realised 84.416 tourist nights increased by 11,2%, as compared to February 2010. and by 2,9 %, as compared to March 2009. Domestic tourists share of total number of overnights stays was 47,0%, and foreign tourists share was 53,0%*

Noćenja domaćih turista veća su za 1,0 % u odnosu na februar 2010. i manja za 1,8 % u odnosu na mart 2009. godine, a noćenja stranih turista veća su za 22,2 % u odnosu na februar 2010. i 7,5 % u odnosu na mart 2009. godine.

*The number of domestic tourist nights increased by 1,0%, as compared to February 2010. and decreased by 1,8%, as compared to March 2009. and foreign tourist nights increased by 22,2%, as compared to February 2010 and by 7,5%, as compared to March 2009.*

U strukturi noćenja stranih turista najviše noćenja ostvarili su turisti iz Srbije (21,4%), Hrvatske (15,7%), Slovenije (7,1%), Italije i SAD po (5,0%), Njemačke (4,6%), što je ukupno 58,8%.

*Concerning the structure of foreign tourist nights, the most of them (58,8%) were realised by tourists from Serbia (21,4%), Croatia (15,7%), Slovenia (7,1%), Italy and SAD by (5,0%),*

Turisti iz ostalih zemalja ostvarili su 41,2% noćenja.

*Tourists from other countries realised 41,2% of tourist nights.*

Smještajni kapaciteti tj. broj ležaja u martu 2010. iznose 24.731 i veći su za 0,5% u odnosu na februar 2010. godine.

*Accommodation capacity ie the number of beds in March of 2010 amount to 24.731 and increased by 0,5% compared to February 2010*

U periodu januar - mart 2010. turisti su ostvarili 112.726 posjeta više za 4,0%. i 227.540 noćenja manje za 0,7% u odnosu na isti period 2009. godine.

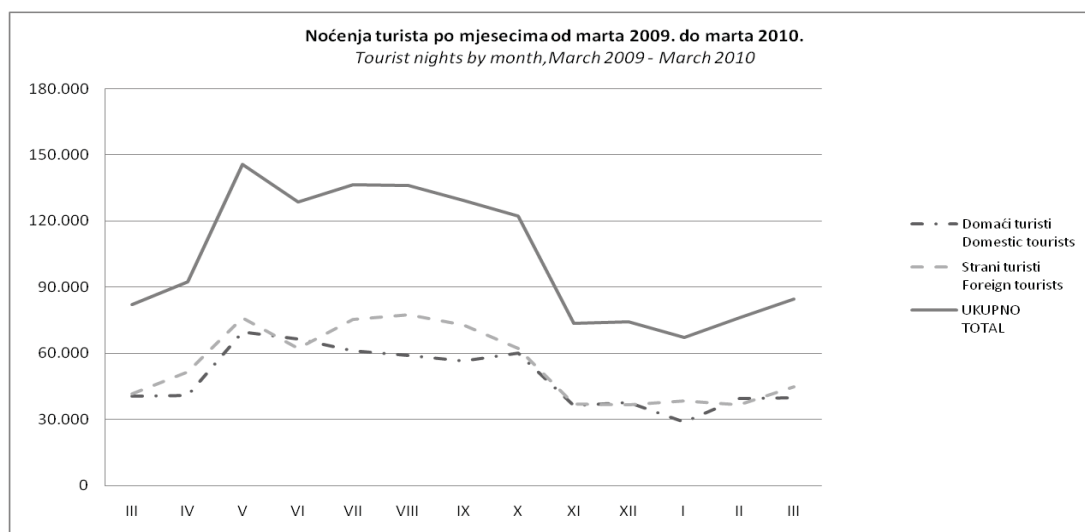
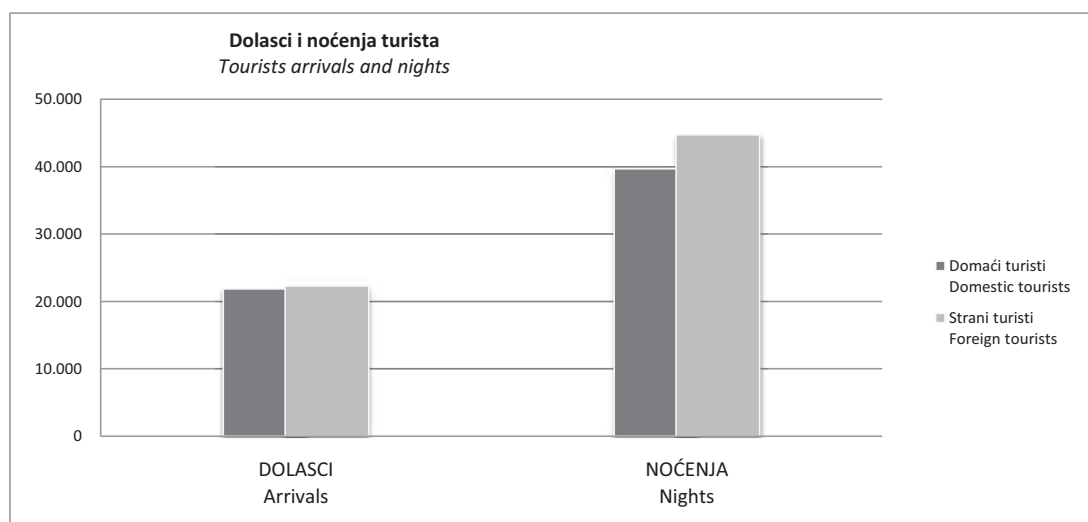
*In the period from January - March 2010 tourists realised 112.726 increased by 4,0%. and 227.540 overnight stays decreased by 0,7% as compared to the same period 2009.*

U strukturi noćenja stranih turista najviše noćenja ostvarili su turisti iz Srbije (25,1%), Hrvatske (18,7%), Slovenije (8,5%), Crne Gore (6,1%), što je ukupno 58,4%. Turisti iz ostalih zemalja ostvarili su 41,6% noćenja.

*Concerning the structure of foreign tourist nights, the most of them (58,4%) were realised by tourists from Serbia (25,1%), Croatia (18,7%), Slovenia (8,5%), Montenegro (6,1%). Tourists from other countries realised 41,6% of tourist nights.*

## DOLASCI I NOĆENJA TURISTA TOURISTS ARRIVALS AND NIGHTS

	DOLASCI <i>Arrivals</i>			NOĆENJA <i>Nights</i>				Prosječan broj noćenja po dolasku <i>Average number of nights by arrival</i>
	III 2010	Indeksi <i>Indices</i> III 2010 II 2010	Indeksi <i>Indices</i> III 2010 III 2009	III 2010	Indeksi <i>Indices</i> III 2010 II 2010	Indeksi <i>Indices</i> III 2010 III 2009	Struktura noćenja % <i>Structure of nights %</i>	
<b>UKUPNO</b> <i>TOTAL</i>	<b>44.162</b>	<b>120,2</b>	<b>105,4</b>	<b>84.416</b>	<b>111,2</b>	<b>102,9</b>	<b>100,0</b>	<b>1,9</b>
<b>Domaći turisti</b> <i>Domestic tourists</i>	21.877	112,1	101,5	39.697	101,0	98,2	47,0	1,8
<b>Strani turisti</b> <i>Foreign tourists</i>	22.285	129,3	109,7	44.719	122,2	107,5	53,0	2,0

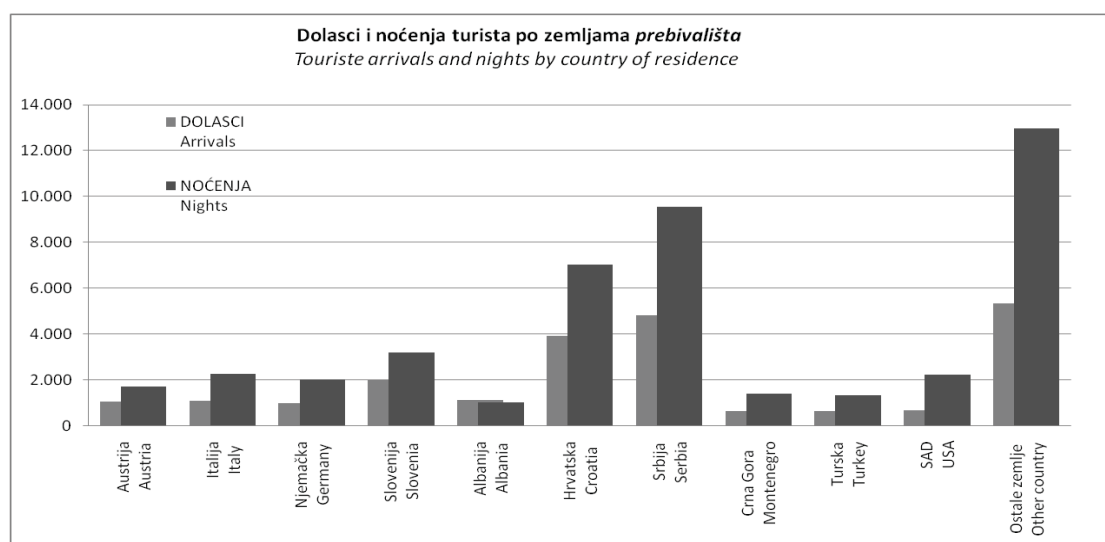


**DOLASCI I NOĆENJA TURISTA PO ZEMLJAMA PREBIVALIŠTA**  
**TOURIST ARRIVALS AND NIGHTS BY COUNTRY OF RESIDENCE**

	DOLASCI <i>Arrivals</i>			NOĆENJA <i>Nights</i>				Prosječan broj noćenja po dolasku <i>Average number of nights by arrival</i>
	III 2010	Indeksi <i>Indices</i> III 2010 II 2010	Indeksi <i>Indices</i> III 2010 III 2009	III 2010	Indeksi <i>Indices</i> III 2010 II 2010	Indeksi <i>Indices</i> III 2010 III 2009	Struktura noćenja % <i>Structure of nights %</i>	
<b>UKUPNO</b> <i>TOTAL</i>	<b>22.285</b>	<b>129,3</b>	<b>109,7</b>	<b>44.719</b>	<b>122,2</b>	<b>107,5</b>	<b>100,0</b>	<b>2,0</b>
<b>Austrija</b> <i>Austria</i>	1.055	135,6	122,4	1.713	144,6	111,2	3,8	1,6
<b>Belgija</b> <i>Belgium</i>	149	134,2	58,7	305	119,6	64,3	0,7	2,0
<b>Danska</b> <i>Denmark</i>	72	130,9	104,3	148	94,9	94,3	0,3	2,1
<b>Finska</b> <i>Finland</i>	60	200,0	87,0	153	206,8	94,4	0,3	2,6
<b>Francuska</b> <i>France</i>	274	153,9	65,4	602	167,7	76,7	1,3	2,2
<b>Grčka</b> <i>Greece</i>	71	94,7	67,6	133	67,9	55,0	0,3	1,9
<b>Holandija</b> <i>Netherlands</i>	309	173,6	139,8	682	182,4	148,9	1,5	2,2
<b>Irska</b> <i>Ireland</i>	60	153,8	111,1	149	181,7	120,2	0,3	2,5
<b>Italija</b> <i>Italy</i>	1.090	158,0	126,5	2.248	148,9	112,6	5,0	2,1
<b>Luksemburg</b> <i>Luxembourg</i>	15	150,0	42,9	35	205,9	53,0	0,1	2,3
<b>Njemačka</b> <i>Germany</i>	981	129,4	102,9	2.035	131,4	86,9	4,6	2,1
<b>Portugal</b> <i>Portugal</i>	65	240,7	151,2	292	584,0	164,0	0,7	4,5
<b>Spanija</b> <i>Spain</i>	183	130,7	83,6	373	121,1	80,2	0,8	2,0
<b>Svedska</b> <i>Sweden</i>	207	215,6	112,5	488	234,6	120,8	1,1	2,4
<b>Ujedinjeno Kraljevstvo</b> <i>United Kingdom</i>	358	118,2	99,7	799	117,8	81,5	1,8	2,2
<b>Island</b> <i>Iceland</i>	4	57,1	66,7	4	26,7	50,0	0,0	1,0
<b>Norveška</b> <i>Norway</i>	134	169,6	101,5	277	124,8	107,4	0,6	2,1
<b>Svajcarska</b> <i>Switzerland</i>	143	134,9	125,4	324	133,3	154,3	0,7	2,3
<b>Ceška</b> <i>Czech Republic</i>	193	123,7	109,7	386	112,9	99,0	0,9	2,0
<b>Mađarska</b> <i>Hungary</i>	304	95,3	108,2	584	75,7	107,4	1,3	1,9
<b>Poljska</b> <i>Poland</i>	177	122,1	91,2	282	79,7	42,3	0,6	1,6
<b>Rumunija</b> <i>Romania</i>	303	340,4	216,4	1.036	429,9	239,8	2,3	3,4
<b>Slovačka</b> <i>Slovakia</i>	125	128,9	121,4	218	166,4	74,9	0,5	1,7
<b>Slovenija</b> <i>Slovenia</i>	2.001	105,5	98,5	3.184	85,0	85,8	7,1	1,6
<b>Albanija</b> <i>Albania</i>	1.113	284,7	429,7	1.932	261,1	464,4	4,3	1,7

**Nastavak**  
Continued

<b>Bugarska</b> <i>Bulgaria</i>	170	129,8	157,4	454	128,2	105,6	1,0	2,7
<b>Hrvatska</b> <i>Croatia</i>	3.929	110,4	96,5	7.009	101,8	99,8	15,7	1,8
<b>Srbija</b> <i>Serbia</i>	4.812	109,5	94,3	9.562	96,5	100,2	21,4	2,0
<b>Crna Gora</b> <i>Montenegro</i>	654	104,8	109,9	1.395	107,4	139,4	3,1	2,1
<b>BJR Makedonija</b> <i>FYROM</i>	502	188,7	161,9	976	183,5	143,1	2,2	1,9
<b>Ruska Federacija</b> <i>Russian Federation</i>	125	120,2	117,9	348	150,0	89,2	0,8	2,8
<b>Turska</b> <i>Turkey</i>	626	153,4	113,8	1.340	162,4	85,3	3,0	2,1
<b>Ostale evropske zemlje</b> <i>Other European countries</i>	403	260,0	129,2	931	265,2	144,1	2,1	2,3
<b>Izrael</b> <i>Israel</i>	64	492,3	142,2	111	444,0	137,0	0,2	1,7
<b>Japan</b> <i>Japan</i>	233	475,5	199,1	379	485,9	206,0	0,8	1,6
<b>Kanada</b> <i>Canada</i>	150	230,8	147,1	294	211,5	111,4	0,7	2,0
<b>Kina</b> <i>China</i>	12	16,0	70,6	70	49,6	166,7	0,2	5,8
<b>SAD</b> <i>USA</i>	682	226,6	161,6	2.224	200,5	165,5	5,0	3,3
<b>Saudijska Arabija</b> <i>Saudi Arabia</i>	14	350,0	233,3	22	366,7	55,0	0,0	1,6
<b>Australija</b> <i>Australia</i>	49	140,0	175,0	100	135,1	169,5	0,2	2,0
<b>Novi Zeland</b> <i>New Zealand</i>	14	200,0	155,6	15	71,4	88,2	0,0	1,1
<b>Egipat</b> <i>Egypt</i>	10	111,1	90,9	26	144,4	113,0	0,1	2,6
<b>Iran</b> <i>Iran</i>	11	122,2	122,2	11	29,7	55,0	0,0	1,0
<b>Ostale vanevropske zemlje</b> <i>Other non European countries</i>	379	140,9	146,9	1.070	144,2	114,4	2,4	2,8

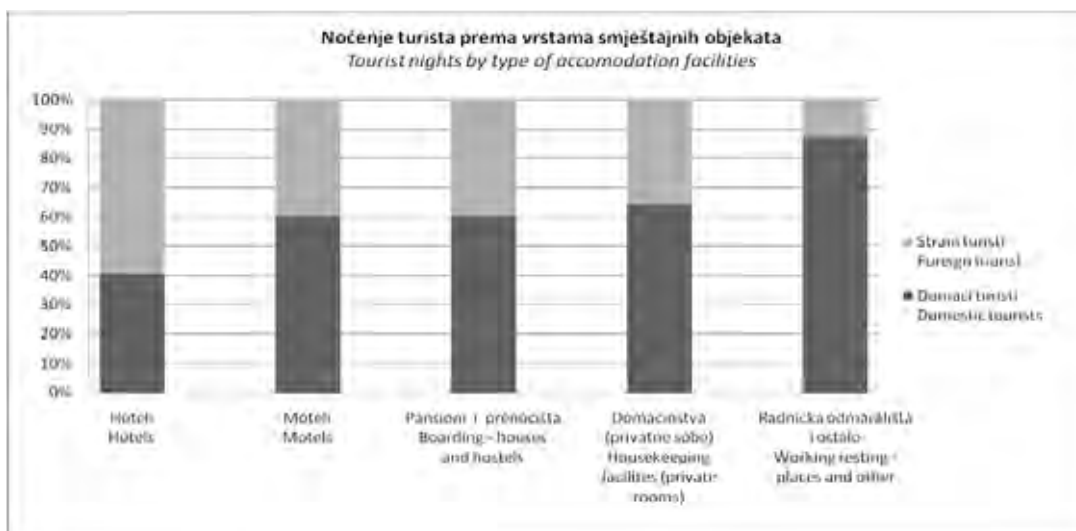
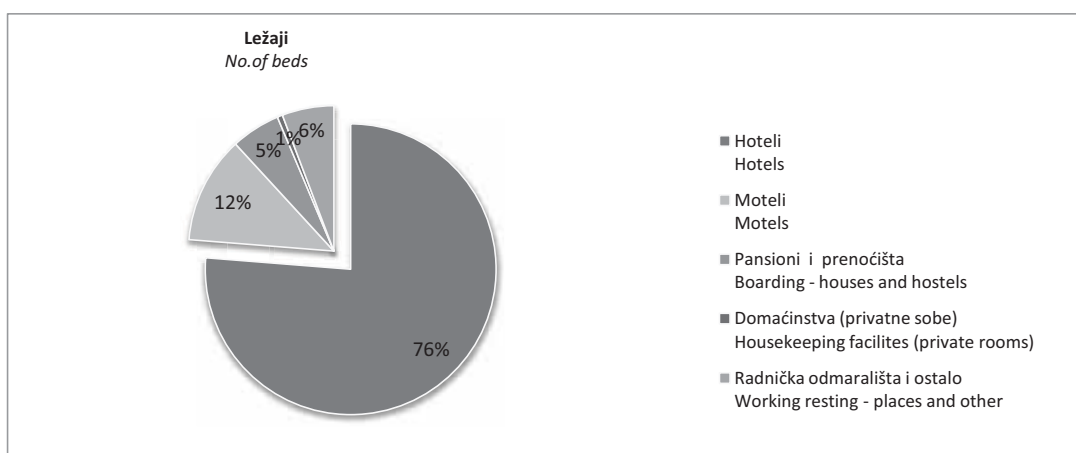


**DOLASCI I NOĆENJA TURISTA PREMA VRSTAMA OBJEKATA**  
**TOURISTS ARRIVALS AND NIGHTS BY TYPE OF ACCOMODATION**

	DOLASCI <i>Arrivals</i>			NOĆENJA <i>Nights</i>		
	III 2010	Indeksi <i>Indices</i> $\frac{\text{III 2010}}{\text{II 2010}}$	Indeksi <i>Indices</i> $\frac{\text{III 2010}}{\text{III 2009}}$	III 2010	Indeksi <i>Indices</i> $\frac{\text{III 2010}}{\text{II 2010}}$	Indeksi <i>Indices</i> $\frac{\text{III 2010}}{\text{III 2009}}$
<b>UKUPNO</b> <i>TOTAL</i>	<b>44.162</b>	<b>120,2</b>	<b>105,4</b>	<b>84.416</b>	<b>111,2</b>	<b>102,9</b>
<b>Hoteli</b> <i>Hotels</i>	35.928	120,9	109,1	67.040	109,4	102,7
<b>Moteli</b> <i>Motels</i>	4.495	130,9	92,3	6.879	130,7	88,3
<b>Pansioni i prenoćišta</b> <i>Boarding - houses and hostels</i>	1.729	106,5	77,2	3.170	92,6	81,5
<b>Domaćinstva (privatne sobe)</b> <i>Housekeeping facilities (private rooms)</i>	172	92,0	46,5	255	94,4	34,0
<b>Radnička odmarališta i ostalo</b> <i>Working resting - places and other</i>	1.838	101,9	124,0	7.072	124,8	163,3
<b>DOMAĆI</b> <i>DOMESTIC</i>	<b>21.877</b>	<b>112,1</b>	<b>101,5</b>	<b>39.697</b>	<b>101,0</b>	<b>98,2</b>
<b>Hoteli</b> <i>Hotels</i>	16.092	110,6	103,8	27.308	92,8	92,2
<b>Moteli</b> <i>Motels</i>	3.082	127,9	90,5	4.143	124,3	86,0
<b>Pansioni i prenoćišta</b> <i>Boarding - houses and hostels</i>	1.087	107,4	70,2	1.914	98,3	76,6
<b>Domaćinstva (privatne sobe)</b> <i>Housekeeping facilities (private rooms)</i>	148	115,6	63,8	164	105,1	59,2
<b>Radnička odmarališta i ostalo</b> <i>Working resting - places and other</i>	1.468	103,2	168,5	6.168	138,2	191,9
<b>STRANI</b> <i>FOREIGN</i>	<b>22.285</b>	<b>129,3</b>	<b>109,7</b>	<b>44.719</b>	<b>122,2</b>	<b>107,5</b>
<b>Hoteli</b> <i>Hotels</i>	19.836	130,9	113,9	39.732	124,7	111,5
<b>Moteli</b> <i>Motels</i>	1.413	137,9	96,6	2.736	141,8	92,1
<b>Pansioni i prenoćišta</b> <i>Boarding - houses and hostels</i>	642	104,9	92,6	1.256	85,1	90,4
<b>Domaćinstva (privatne sobe)</b> <i>Housekeeping facilities (private rooms)</i>	24	40,7	17,4	91	79,8	19,3
<b>Radnička odmarališta i ostalo</b> <i>Working resting - places and other</i>	370	97,4	60,6	904	75,0	80,9

**SMJEŠTAJNI KAPACITETI PO VRSTAMA OBJEKATA**  
**ACCOMMODATION FACILITIES BY TYPE OF FACILITY**

	Objekti No. of facilities	Smještajne jedinice No. of accommodation units	
		sobe No. of rooms	ležaji No. of beds
<b>UKUPNO</b> <i>TOTAL</i>	<b>401</b>	<b>11.755</b>	<b>24.731</b>
<b>Hoteli</b> <i>Hotels</i>	193	9.046	18.859
<b>Moteli</b> <i>Motels</i>	111	1.367	2.947
<b>Pansioni i prenoćišta</b> <i>Boarding - houses and hostels</i>	54	643	1.354
<b>Domaćinstva (privatne sobe)</b> <i>Housekeeping facilities (private rooms)</i>	12	67	146
<b>Radnička odmarališta i ostalo</b> <i>Working resting - places and other</i>	31	632	1425



**KUMULATIVNI PODACI**  
Period od januara do marta 2010.

*CUMULATIVE DATA*  
*January - March 2010.*

**DOLASCI I NOĆENJA TURISTA**  
*TOURISTS ARRIVALS AND NIGHTS*

	DOLASCI <i>Arrivals</i>		NOĆENJA <i>Nights</i>			
	I-III 2010	Indeksi <i>Indices</i> $\frac{\text{I-III 2010}}{\text{I-III 2009}}$	I-III 2010	Indeksi <i>Indices</i> $\frac{\text{I-III 2010}}{\text{I-III 2009}}$	Struktura noćenja % <i>Structure of nights %</i>	Prosječan broj noćenja po dolasku <i>Average number of nights by arrival</i>
<b>UKUPNO</b> <i>TOTAL</i>	112.726	104,0	227.540	99,3	100,0	2,0
<b>Domaći turisti</b> <i>Domestic tourists</i>	56.755	103,1	107.670	98,6	47,3	1,9
<b>Strani turisti</b> <i>Foreign tourists</i>	55.971	104,9	119.870	99,9	52,7	2,1

**DOLASCI I NOĆENJA TURISTA PO ZEMLJAMA PREBIVALIŠTA**  
*TOURIST ARRIVALS AND NIGHTS BY COUNTRY OF RESIDENCE*

	DOLASCI <i>Arrivals</i>		NOĆENJA <i>Nights</i>			
	I-III 2010	Indeksi <i>Indices</i> $\frac{\text{I-III 2010}}{\text{I-III 2009}}$	I-III 2010	Indeksi <i>Indices</i> $\frac{\text{I-III 2010}}{\text{I-III 2009}}$	Struktura noćenja % <i>Structure of nights %</i>	Prosječan broj noćenja po dolasku <i>Average number of nights by arrival</i>
<b>UKUPNO</b> <i>TOTAL</i>	55.971	104,9	119.870	99,9	100,0	2,1
<b>Austrija</b> <i>Austria</i>	2.479	111,6	3.947	104,1	3,3	1,6
<b>Belgija</b> <i>Belgium</i>	305	82,4	662	87,7	0,6	2,2
<b>Danska</b> <i>Denmark</i>	171	96,6	404	92,9	0,3	2,4
<b>Finska</b> <i>Finland</i>	107	86,3	253	91,7	0,2	2,4
<b>Francuska</b> <i>France</i>	586	76,6	1.225	69,1	1,0	2,1
<b>Grčka</b> <i>Greece</i>	197	83,1	421	79,1	0,4	2,1
<b>Holandija</b> <i>Netherlands</i>	613	115,4	1.316	112,9	1,1	2,1
<b>Irska</b> <i>Ireland</i>	139	129,9	325	136,0	0,3	2,3
<b>Italija</b> <i>Italy</i>	2.452	118,3	5.392	117,4	4,5	2,2

						<b>Nastavak</b> <i>Continued</i>
<b>Luksemburg</b> <i>Luxembourg</i>	32	32,3	66	38,6	0,1	2,1
<b>Njemačka</b> <i>Germany</i>	2.419	101,7	5.058	86,2	4,2	2,1
<b>Portugal</b> <i>Portugal</i>	101	142,3	357	144,0	0,3	3,5
<b>Španija</b> <i>Spain</i>	429	94,3	902	89,4	0,8	2,1
<b>Švedska</b> <i>Sweden</i>	449	106,1	1.046	103,5	0,9	2,3
<b>Ujedinjeno Kraljevstvo</b> <i>United Kingdom</i>	822	98,3	1.797	76,1	1,5	2,2
<b>Island</b> <i>Iceland</i>	21	262,5	47	361,5	0,0	2,2
<b>Norveška</b> <i>Norway</i>	270	96,8	666	125,7	0,6	2,5
<b>Švajcarska</b> <i>Switzerland</i>	368	121,5	826	127,3	0,7	2,2
<b>Češka</b> <i>Czech Republic</i>	457	99,1	979	97,3	0,8	2,1
<b>Mađarska</b> <i>Hungary</i>	749	137,4	1.562	138,5	1,3	2,1
<b>Poljska</b> <i>Poland</i>	394	103,4	804	68,0	0,7	2,0
<b>Rumunija</b> <i>Romania</i>	446	145,8	1.365	142,2	1,1	3,1
<b>Slovačka</b> <i>Slovakia</i>	278	114,4	486	82,1	0,4	1,7
<b>Slovenija</b> <i>Slovenia</i>	5.759	103,1	10.137	94,1	8,5	1,8
<b>Albanija</b> <i>Albania</i>	1.590	481,8	2.832	483,3	2,4	1,8
<b>Bugarska</b> <i>Bulgaria</i>	386	140,4	988	121,2	0,8	2,6
<b>Hrvatska</b> <i>Croatia</i>	11.494	96,0	22.428	96,4	18,7	2,0
<b>Srbija</b> <i>Serbia</i>	13.304	95,6	30.077	90,5	25,1	2,3
<b>Crna Gora</b> <i>Montenegro</i>	2.403	94,7	7.258	106,8	6,1	3,0
<b>BJR Makedonija</b> <i>FYROM</i>	925	113,2	1.843	109,0	1,5	2,0
<b>Ruska Federacija</b> <i>Russian Federation</i>	347	136,1	918	106,3	0,8	2,6
<b>Turska</b> <i>Turkey</i>	1.574	114,5	3.238	82,9	2,7	2,1
<b>Ostale evropske zemlje</b> <i>Other European countries</i>	713	119,2	1.620	128,8	1,4	2,3
<b>Izrael</b> <i>Israel</i>	105	126,5	210	131,3	0,2	2,0
<b>Japan</b> <i>Japan</i>	317	163,4	520	164,0	0,4	1,6
<b>Kanada</b> <i>Canada</i>	252	129,9	516	101,4	0,4	2,0
<b>Kina</b> <i>China</i>	98	239,0	234	269,0	0,2	2,4
<b>SAD</b> <i>USA</i>	1.364	135,3	4.392	157,8	3,7	3,2
<b>Saudijska Arabija</b> <i>Saudi Arabia</i>	25	178,6	48	90,6	0,0	1,9
<b>Australija</b> <i>Australia</i>	132	123,4	275	111,8	0,2	2,1
<b>Novi Zeland</b> <i>New Zealand</i>	22	104,8	38	60,3	0,0	1,7
<b>Egipat</b> <i>Egypt</i>	21	87,5	52	130,0	0,0	2,5
<b>Iran</b> <i>Iran</i>	21	233,3	51	255,0	0,0	2,4
<b>Ostale vanevropske zemlje</b> <i>Other non European countries</i>	835	133,8	2.289	104,4	1,9	2,7



**DOLASCI I NOĆENJA TURISTA PREMA VRSTAMA OBJEKATA**  
**TOURISTS ARRIVALS AND NIGHTS BY TYPE OF ACCOMODATION**

	DOLASCI Arrivals		NOĆENJA Nights	
	I-III 2010	Indeksi Indices I-III 2010 I-III 2009	I-III 2010	Indeksi Indices I-III 2010 I-III 2009
<b>UKUPNO</b> <i>TOTAL</i>	<b>112.726</b>	<b>104,0</b>	<b>227.540</b>	<b>99,3</b>
<b>Hoteli</b> <i>Hotels</i>	91.031	106,9	182.706	99,6
<b>Moteli</b> <i>Motels</i>	11.040	89,6	16.789	84,7
<b>Pansioni i prenočišta</b> <i>Boarding - houses and hostels</i>	4.791	75,1	9.586	78,0
<b>Domaćinstva (privatne sobe)</b> <i>Housekeeping facilities (private rooms)</i>	579	65,5	831	53,9
<b>Radnička odmarališta i ostalo</b> <i>Working resting - places and other</i>	5.285	145,6	17.628	145,4
<b>DOMAĆI</b> <i>DOMESTIC</i>	<b>56.755</b>	<b>103,1</b>	<b>107.670</b>	<b>98,6</b>
<b>Hoteli</b> <i>Hotels</i>	41.408	104,2	76.508	95,9
<b>Moteli</b> <i>Motels</i>	7.636	92,8	10.376	85,8
<b>Pansioni i prenočišta</b> <i>Boarding - houses and hostels</i>	3.082	73,9	5.628	79,4
<b>Domaćinstva (privatne sobe)</b> <i>Housekeeping facilities (private rooms)</i>	444	72,8	510	74,1
<b>Radnička odmarališta i ostalo</b> <i>Working resting - places and other</i>	4.185	183,4	14.648	153,2
<b>STRANI</b> <i>FOREIGN</i>	<b>55.971</b>	<b>104,9</b>	<b>119.870</b>	<b>99,9</b>
<b>Hoteli</b> <i>Hotels</i>	49.623	109,2	106.198	102,5
<b>Moteli</b> <i>Motels</i>	3.404	83,2	6.413	83,0
<b>Pansioni i prenočišta</b> <i>Boarding - houses and hostels</i>	1.709	77,3	3.958	76,1
<b>Domaćinstva (privatne sobe)</b> <i>Housekeeping facilities (private rooms)</i>	135	49,3	321	37,6
<b>Radnička odmarališta i ostalo</b> <i>Working resting - places and other</i>	1.100	81,6	2.980	116,4
<b>Prethodni podaci</b> <i>Preliminary data</i>				

## METODOLOŠKA OBJAŠNENJA

Podaci o turističkom prometu prikupljeni su mjesečnim izvještajima koje dostavljaju poslovni subjekti i djelovi poslovnih subjekata koji obavljaju djelatnost pružanja smještajnih usluga turistima ili samo posreduju u pružanju tih usluga.

Izvještaji se sastavljaju na osnovu evidencija u knjigama gostiju.

U ovom istraživanju iskazan je broj posjeta, a ne broj turista, ostvareni broj noćenja turista i smještajni kapaciteti.

**Turist** je svaka osoba koja u mjestu izvan svog prebivališta provede najmanje jednu noć u ugostiteljskom ili drugom objektu za smještaj turista, radi odmora ili rekreacije, zdravlja, studija, sporta, religije, porodice, poslova, javnih misija ili skupova.

**Prebivalište** je mjesto u kojem se osoba nastanila s namjerom da u njemu stalno živi.

**Domaći turista** je svaka osoba sa prebivalištem u Bosni i Hercegovini, koja u nekom mjestu u Bosni i Hercegovini, izvan mjesta svog prebivališta, provede najmanje jednu noć u ugostiteljskom ili drugom objektu za smještaj turista.

**Strani turista** je svaka osoba koja u Bosni i Hercegovini nema stalno prebivalište, a provede najmanje jednu noć u ugostiteljskom ili u drugom objektu za smještaj gostiju.

**Smještajni kapaciteti** prikazuju se kao broj soba i ležaja koji su raspoloživi tokom mjeseca.

### Znakovi

- nema pojave

**0,0** podatak je manji od 0,05 upotrijebljene jedinice mjere

## NOTES ON METHODOLOGY

Data on tourist turnover are collected from monthly report by business entities and their parts in providing accommodation services in tourism, or business entities and their parts engaged in organising and arranging of tourists.

Reports are usually made on the basis of reception records in quest books.

This report covers a number of tourist arrivals, but not a number of tourists, a number of tourist nights and accommodation capacities.

**Tourist** is every person who, outside his place of permanent residence, spends one night in a hotel or some other accommodation facility for reasons of rest, recreation, health, study, sport, religion, family, business, public tasks or meeting.

**Residence** is a place where a person came with an intention of permanent stay.

**Domestic tourist** is a person with permanent residence in the B&H who spends at least one night in a hotel or same other accommodation facility outside their place or residence.

**Foreign tourist** is every person with permanent residence outside in B&H who temporarily resides in B&H and who spends at least one night in a hotel or same other accommodation facility.

**Accommodation capacities** are presented as a number rooms and beds available during one month.

### Symbols

- no occurrence

**0,0** value not zero but less than 0,05 unit of measure used

---

Izdaje i štampa Agencija za statistiku Bosne i Hercegovine, 71000 Sarajevo, Zelenih beretki 26  
Published and printed by the Agency for Statistics of the Bosnia and Herzegovina, 71000 Sarajevo, Zelenih beretki 26

Telefon/Phone: +387 (33) 220 626 · Telefaks/Telefax: +387 (33) 220 622  
Elektronska pošta/E-mail : bhas@bhas.ba · Internetska stranica/Web site: <http://www.bhas.ba>

Odgovara direktor Zdenko Milinović  
Person responsible: Zdenko Milinović, Director General

Saopštenje priredili: Jasmina Omić  
Prepared by: Ms. Jasmina Omić

Periodika izlaženja: mjesečno  
Periodicity: monthly  
Tiraž: 200 primjeraka  
200 copies printed

Podaci iz ovog saopštenja objavljuju se i na internetu  
First Release data are also published on the Internet

---