



SAOPŠTENJE

FIRST RELEASE



Molimo korisnike da prilikom upotrebe podataka obavezno navedu izvor
Users are kindly requested to mention the data source

GODINA/ YEAR IV

SARAJEVO, 18.10.2010.

BROJ/ NUMBER 8

STATISTIKA TURIZMA

Tourism Statistics

Avгust 2010. / August 2010

U Bosni i Hercegovini u avgustu 2010. turisti su ostvarili 61.585 posjeta manje za 6,3 % u odnosu na juli 2010. i više za 14,8 % u odnosu na avgust 2009.

In August 2010 tourists realised 61.585 tourist arrivals in Bosnia and Hercegovina decreased by 6,3 % as compared to July 2010. and increased by 14,8 % , as compared to August 2009.

Turisti su ostvarili 156.876 noćenja manje za 8,7 % u odnosu na juli 2010. i više za 15,2 % u odnosu na avgust 2009. U ukupno osvarenom broju noćenja učešće domaćih turista je 38,1, a 61,9 % stranih turista.

Tourists realised 156.876 tourist nights decreased by 8,7 %, as compared to July 2010. and increased by 15,2 %, as compared to August 2009. Domestic tourists share of total number of overnights stays was 38,1 %, and foreign tourists share was 61,9 % .

Noćenja domaćih turista manja su za 17,6 % u odnosu na juli 2010. i veća za 1,6 % u odnosu na avgust 2009., a noćenja stranih turista manja su za 2,2 % u odnosu na juli 2010. i veća su za 25,6 % u odnosu na avgust 2009.

The number of domestic tourist nights decreased by 17,6 %, as compared to July 2010. and increased by 1,6%, as compared to August 2009. and foreign tourist nights decreased by 2,2 %, as compared to July 2010 and increased by 25,6 % as compared to August 2009.

U strukturi noćenja stranih turista najviše noćenja ostvarili su turisti iz Poljske (15,5%), Italije (12,5%), Srbije (10,9%), Slovenije (6,5%), i Hrvatske (6,1%), što je ukupno 51,5%.

Concerning the structure of foreign tourist nights, the most of them (51,5%) were realised by tourists from Poland (15,5%), Italy (12,5%), Serbia (10,9%), Slovenia (6,5%), Croatia (6,1%).

Turisti iz ostalih zemalja ostvarili su 48,5% noćenja.

Tourists from other countries realised 48,5% of tourist nights.

Smještajni kapaciteti tj. broj ležaja u avgustu 2010. iznose 25.538 i na istom su nivou u odnosu na juli 2010.

Accommodation capacity ie the number of beds in August of 2010 amount to 25.538 and were at the same level, as compared to July 2010.

U periodu januar – avgust 2010. turisti su ostvarili 434.824 posjeta više za 13,4 % . i 961.992 noćenja više za 10,7 % u odnosu na isti period 2009.

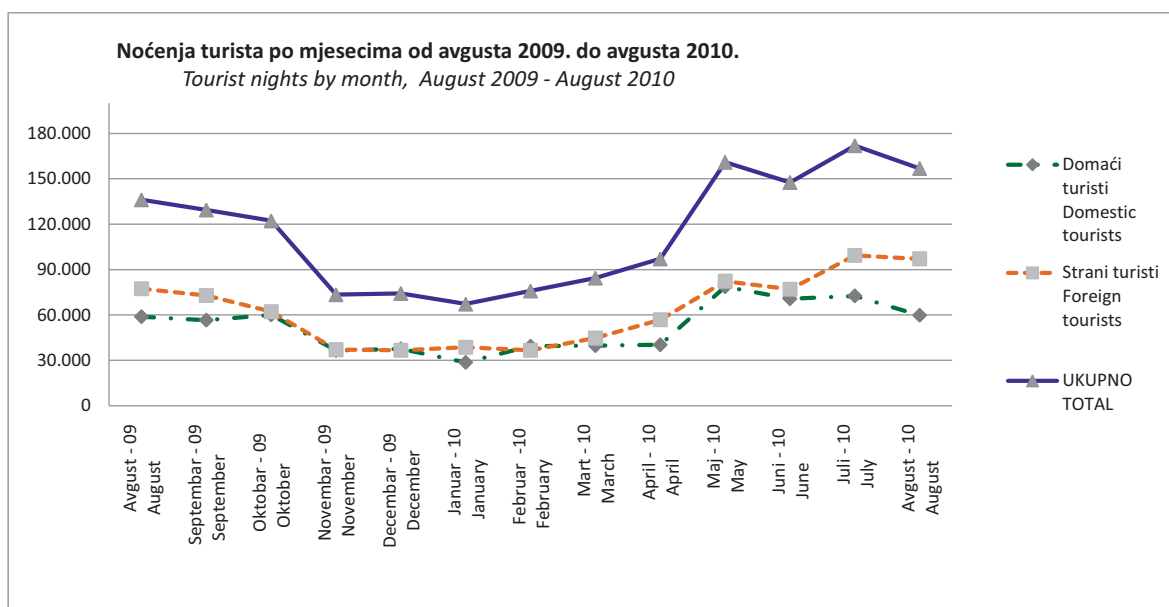
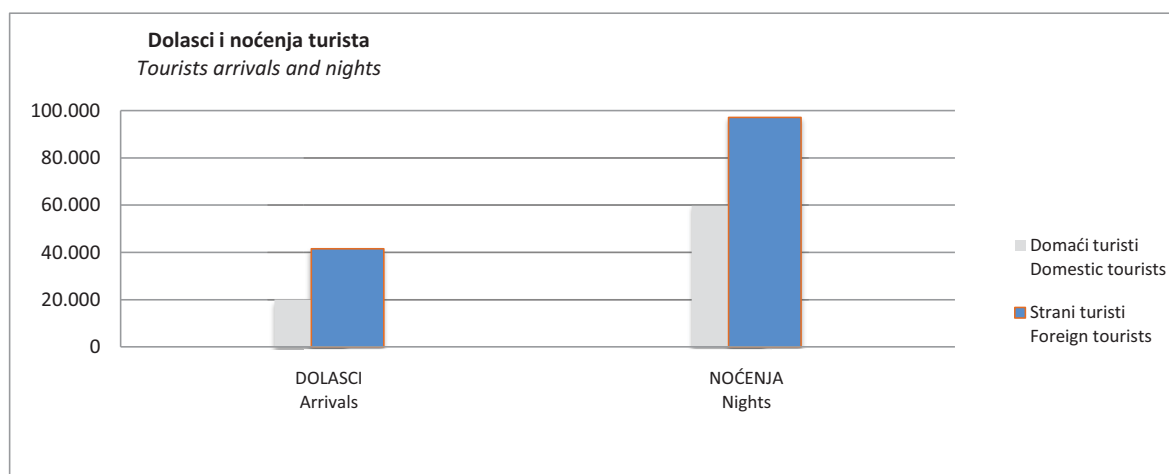
In the period from January - August 2010 tourists realised 434.824 increased by 13,4 % . and 961.992 overnight stays increased by 10,7 % as compared to the same period 2009.

U strukturi noćenja stranih turista najviše noćenja ostvarili su turisti iz Srbije (15,0%) Hrvatske (12,5%), Poljske (8,1%), Slovenije (7,7%), Italije (6,8%), i Turske (5,9%) , što je ukupno 56,0 % . Turisti iz ostalih zemalja ostvarili su 44,0% noćenja.

Concerning the structure of foreign tourist nights, the most of them (56,0 %) were realised by tourists from Serbia (15,0%), Croatia (12,5%), Poland (8,1%), Slovenia (7,7%), Italy (6,8%) , and Turkey (5,9%), Tourists from other countries realised 44,0% of tourist nights.

DOLASCI I NOĆENJA TURISTA TOURISTS ARRIVALS AND NIGHTS

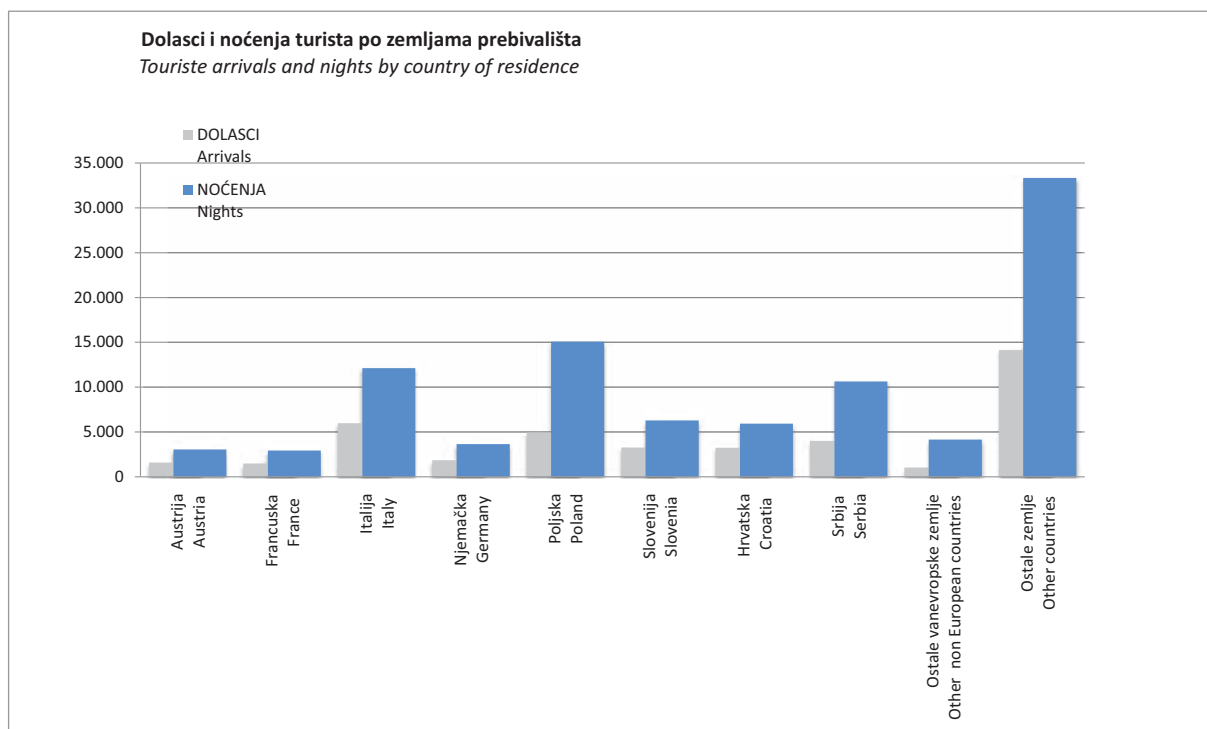
	DOLASCI Arrivals			NOĆENJA Nights				Prosječan broj noćenja po dolasku Average number of nights by arrival
	VIII 2010	Indeksi Indices $\frac{\text{VIII 2010}}{\text{VII 2010}}$	Indeksi Indices $\frac{\text{VIII 2010}}{\text{VIII 2009}}$	VIII 2010	Indeksi Indices $\frac{\text{VIII 2010}}{\text{VII 2010}}$	Indeksi Indices $\frac{\text{VIII 2010}}{\text{VIII 2009}}$	Struktura noćenja % Structure of nights %	
UKUPNO TOTAL	61.585	93,7	114,8	156.876	91,3	115,2	100,0	2,5
Domaći turisti Domestic tourists	20.087	78,5	101,7	59.785	82,4	101,6	38,1	3,0
Strani turisti Foreign tourists	41.498	103,4	122,3	97.091	97,8	125,6	61,9	2,3



DOLASCI I NOĆENJA TURISTA PO ZEMLJAMA PREBIVALIŠTA
TOURIST ARRIVALS AND NIGHTS BY COUNTRY OF RESIDENCE

	DOLASCI <i>Arrivals</i>			NOĆENJA <i>Nights</i>				Prosječan broj noćenja po dolasku <i>Average number of nights by arrival</i>
	VIII 2010	Indeksi <i>Indices</i> VIII 2010 VII 2010	Indeksi <i>Indices</i> VIII 2010 VIII 2009	VIII 2010	Indeksi <i>Indices</i> VIII 2010 VII 2010	Indeksi <i>Indices</i> VIII 2010 VIII 2009	Struktura noćenja % <i>Structure of nights %</i>	
UKUPNO	41.498	103,4	122,3	97.091	97,8	125,6	100,0	2,3
<i>TOTAL</i>								
Austrija <i>Austria</i>	1.585	99,2	116,5	3.033	91,2	126,0	3,1	1,9
Belgija <i>Belgium</i>	220	64,5	90,5	350	36,3	78,8	0,4	1,6
Danska <i>Denmark</i>	207	52,5	98,6	517	49,9	96,8	0,5	2,5
Finska <i>Finland</i>	119	86,9	135,2	257	104,0	147,7	0,3	2,2
Francuska <i>France</i>	1.494	191,0	115,1	2.918	179,5	102,6	3,0	2,0
Grčka <i>Greece</i>	779	196,2	505,8	2.602	151,5	710,9	2,7	3,3
Holandija <i>Netherlands</i>	622	72,1	85,2	1.205	67,1	79,0	1,2	1,9
Irska <i>Ireland</i>	385	70,1	350,0	1.903	61,0	820,3	2,0	4,9
Italija <i>Italy</i>	5.971	259,5	214,4	12.126	251,9	202,2	12,5	2,0
Luksemburg <i>Luxembourg</i>	27	158,8	69,2	59	120,4	63,4	0,1	2,2
Njemačka <i>Germany</i>	1.848	116,4	101,3	3.645	103,0	90,6	3,8	2,0
Portugal <i>Portugal</i>	483	635,5	280,8	1.046	823,6	353,4	1,1	2,2
Španija <i>Spain</i>	1.240	98,5	101,1	2.425	106,9	93,1	2,5	2,0
Švedska <i>Sweden</i>	336	40,3	78,7	876	42,4	92,9	0,9	2,6
Ujedinjeno Kraljevstvo <i>United Kingdom</i>	848	109,8	135,2	1.460	95,5	116,5	1,5	1,7
Island <i>Iceland</i>	15	136,4	375,0	28	155,6	140,0	0,0	1,9
Norveška <i>Norway</i>	306	77,5	174,9	721	79,1	187,3	0,7	2,4
Švajcarska <i>Switzerland</i>	313	49,8	76,7	577	43,9	61,3	0,6	1,8
Češka <i>Czech Republic</i>	589	112,0	129,7	2.417	111,2	123,8	2,5	4,1
Mađarska <i>Hungary</i>	792	140,9	134,7	1.650	135,4	139,5	1,7	2,1
Poljska <i>Poland</i>	4.950	103,9	137,3	15.059	73,1	169,1	15,5	3,0
Rumunija <i>Romania</i>	452	123,5	139,9	766	77,9	102,7	0,8	1,7
Slovačka <i>Slovakia</i>	234	158,1	105,4	605	158,8	86,3	0,6	2,6
Slovenija <i>Slovenia</i>	3.250	110,8	116,4	6.288	106,9	103,6	6,5	1,9
Albanija <i>Albania</i>	102	137,8	84,3	149	102,1	72,7	0,2	1,5

									Nastavak <i>Continued</i>
Bugarska <i>Bulgaria</i>	127	87,0	72,6	327	94,5	79,0	0,3	2,6	
Hrvatska <i>Croatia</i>	3.234	69,2	75,0	5.925	60,8	76,6	6,1	1,8	
Srbija <i>Serbia</i>	4.012	85,7	97,0	10.619	116,4	110,0	10,9	2,6	
Crna Gora <i>Montenegro</i>	580	84,2	129,2	2.186	132,6	191,9	2,3	3,8	
BJR Makedonija <i>FYROM</i>	255	68,4	104,9	662	81,9	140,6	0,7	2,6	
Ruska Federacija <i>Russian Federation</i>	284	125,7	180,9	870	147,7	167,0	0,9	3,1	
Turska <i>Turkey</i>	1.602	67,5	152,6	2.808	67,6	111,7	2,9	1,8	
Ostale evropske zemlje <i>Other European countries</i>	774	126,1	164,7	1.849	156,3	203,4	1,9	2,4	
Izrael <i>Israel</i>	345	92,2	75,7	953	134,8	128,3	1,0	2,8	
Japan <i>Japan</i>	278	101,8	421,2	421	101,2	300,7	0,4	1,5	
Kanada <i>Canada</i>	253	112,9	132,5	468	97,3	113,0	0,5	1,8	
Kina <i>China</i>	64	57,7	182,9	109	74,1	187,9	0,1	1,7	
SAD <i>USA</i>	770	72,8	116,7	1.816	65,3	92,7	1,9	2,4	
Saudijska Arabija <i>Saudi Arabia</i>	24	61,5	43,6	55	52,4	26,3	0,1	2,3	
Australija <i>Australia</i>	621	100,2	203,6	1.069	107,0	213,4	1,1	1,7	
Novi Zeland <i>New Zealand</i>	70	129,6	179,5	91	154,2	182,0	0,1	1,3	
Egipat <i>Egypt</i>	5	21,7	27,8	7	10,0	10,4	0,0	1,4	
Iran <i>Iran</i>	5	14,3	11,6	29	50,9	16,5	0,0	5,8	
Ostale vanevropske zemlje <i>Other non European countries</i>	1.028	84,4	95,5	4.145	103,0	86,8	4,3	4,0	

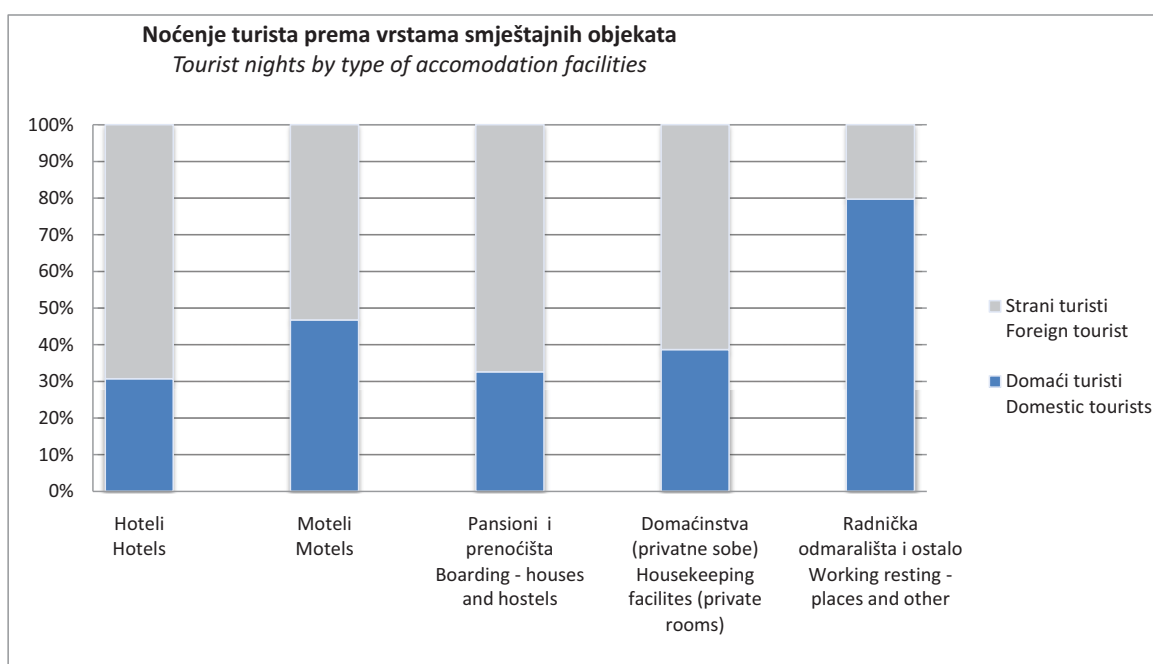
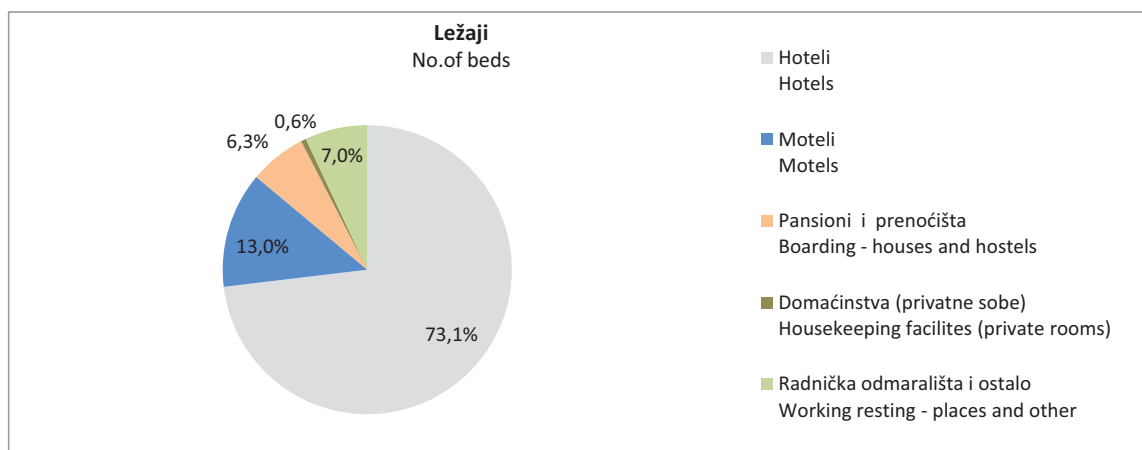


DOLASCI I NOĆENJA TURISTA PREMA VRSTAMA OBJEKATA
TOURISTS ARRIVALS AND NIGHTS BY TYPE OF ACCOMODATION

	DOLASCI Arrivals			NOĆENJA Nights		
	VIII 2010	Indeksi Indices $\frac{\text{VIII 2010}}{\text{VII 2010}}$	Indeksi Indices $\frac{\text{VIII 2010}}{\text{VIII 2009}}$	VIII 2010	Indeksi Indices $\frac{\text{VIII 2010}}{\text{VII 2010}}$	Indeksi Indices $\frac{\text{VIII 2010}}{\text{VIII 2009}}$
UKUPNO	61.585	93,7	114,8	156.876	91,3	115,2
<i>TOTAL</i>						
Hoteli	48.930	93,7	117,3	121.020	90,9	107,7
<i>Hotels</i>						
Moteli	6.213	99,0	108,2	10.132	110,6	95,3
<i>Motels</i>						
Pansioni i prenoćišta	1.989	78,7	65,1	5.003	68,1	114,6
<i>Boarding - houses and hostels</i>						
Domaćinstva (privatne sobe)	325	82,3	43,2	652	95,3	52,5
<i>Housekeeping facilities (private rooms)</i>						
Radnička odmarališta i ostalo	4.128	95,8	171,0	20.069	93,4	266,1
<i>Working resting - places and other</i>						
DOMAĆI	20.087	78,5	101,7	59.785	82,4	101,6
<i>DOMESTIC</i>						
Hoteli	13.290	75,6	101,9	37.165	78,1	83,0
<i>Hotels</i>						
Moteli	3.093	85,8	104,1	4.740	95,7	88,2
<i>Motels</i>						
Pansioni i prenoćišta	946	70,6	44,2	1.630	68,9	55,5
<i>Boarding - houses and hostels</i>						
Domaćinstva (privatne sobe)	171	81,8	79,2	252	97,3	92,6
<i>Housekeeping facilities (private rooms)</i>						
Radnička odmarališta i ostalo	2.587	90,4	188,4	15.998	92,0	293,1
<i>Working resting - places and other</i>						
STRANI	41.498	103,4	122,3	97.091	97,8	125,6
<i>FOREIGN</i>						
Hoteli	35.640	102,9	124,4	83.855	98,0	124,1
<i>Hotels</i>						
Moteli	3.120	116,9	112,6	5.392	128,2	102,5
<i>Motels</i>						
Pansioni i prenoćišta	1043	87,8	114,2	3.373	67,7	235,5
<i>Boarding - houses and hostels</i>						
Domaćinstva (privatne sobe)	154	82,8	28,7	400	94,1	41,2
<i>Housekeeping facilities (private rooms)</i>						
Radnička odmarališta i ostalo	1.541	106,5	148,0	4.071	99,4	195,3
<i>Working resting - places and other</i>						

SMJEŠTAJNI KAPACITETI PO VRSTAMA OBJEKATA
ACCOMMODATION FACILITIES BY TYPE OF FACILITY

	Objekti No. of facilities	Smještajne jedinice No. of accomodation units	
		sobe No. of rooms	ležaji No. of beds
UKUPNO <i>TOTAL</i>	425	11.980	25.538
Hoteli <i>Hotels</i>	198	8.999	18.670
Moteli <i>Motels</i>	123	1.511	3.313
Pansioni i prenoćišta <i>Boarding - houses and hostels</i>	60	757	1.621
Domaćinstva (privatne sobe) <i>Housekeeping facilities (private rooms)</i>	10	67	150
Radnička odmarališta i ostalo <i>Working resting - places and other</i>	34	646	1.784



KUMULATIVNI PODACI
Period od januara do avgusta 2010.

CUMULATIVE DATA
 January - August 2010.

DOLASCI I NOĆENJA TURISTA
TOURISTS ARRIVALS AND NIGHTS

	DOLASCI <i>Arrivals</i>		NOĆENJA <i>Nights</i>			
	I - VIII 2010	Indeksi <i>Indices</i> $\frac{I - VIII 2010}{I - VIII 2009}$	I - VIII 2010	Indeksi <i>Indices</i> $\frac{I - VIII 2010}{I - VIII 2009}$	Struktura noćenja % <i>Structure of nights %</i>	Prosječan broj noćenja po dolasku <i>Average number of nights by arrival</i>
UKUPNO <i>TOTAL</i>	434.824	113,4	961.992	110,7	100,0	2,2
Domaći turisti <i>Domestic tourists</i>	189.050	108,6	429.636	105,8	44,7	2,3
Strani turisti <i>Foreign tourists</i>	245.774	117,4	532.356	115,1	55,3	2,2

DOLASCI I NOĆENJA TURISTA PO ZEMLJAMA PREBIVALIŠTA
TOURIST ARRIVALS AND NIGHTS BY COUNTRY OF RESIDENCE

	DOLASCI <i>Arrivals</i>		NOĆENJA <i>Nights</i>			
	I - VIII 2010	Indeksi <i>Indices</i> $\frac{I - VIII 2010}{I - VIII 2009}$	I - VIII 2010	Indeksi <i>Indices</i> $\frac{I - VIII 2010}{I - VIII 2009}$	Struktura noćenja % <i>Structure of nights %</i>	Prosječan broj noćenja po dolasku <i>Average number of nights by arrival</i>
UKUPNO <i>TOTAL</i>	245.774	117,4	532.356	115,1	100,0	2,2
Austrija <i>Austria</i>	10.065	113,0	17.972	112,7	3,4	1,8
Belgija <i>Belgium</i>	1.510	82,4	3.888	87,9	0,7	2,6
Danska <i>Denmark</i>	1.281	100,2	3.145	94,9	0,6	2,5
Finska <i>Finland</i>	716	102,7	1.440	87,1	0,3	2,0
Francuska <i>France</i>	7.066	103,0	19.223	105,3	3,6	2,7
Grčka <i>Greece</i>	2.108	149,8	6.453	217,7	1,2	3,1
Holandija <i>Netherlands</i>	4.105	107,0	9.300	103,2	1,7	2,3
Irska <i>Ireland</i>	1.746	300,5	8.846	667,1	1,7	5,1
Italija <i>Italy</i>	17.441	163,0	36.151	160,4	6,8	2,1

						Nastavak <i>Continued</i>
Luksemburg <i>Luxembourg</i>	114	45,4	259	47,5	0,0	2,3
Njemačka <i>Germany</i>	11.218	100,2	22.470	90,9	4,2	2,0
Portugal <i>Portugal</i>	803	167,3	1.815	141,6	0,3	2,3
Spanija <i>Spain</i>	3.853	113,1	7.511	100,7	1,4	1,9
Švedska <i>Sweden</i>	2.457	107,2	6.323	101,9	1,2	2,6
Ujedinjeno Kraljevstvo <i>United Kingdom</i>	3.825	110,0	7.405	88,1	1,4	1,9
Island <i>Iceland</i>	73	71,6	154	32,4	0,0	2,1
Norveška <i>Norway</i>	1.651	95,3	3.424	98,6	0,6	2,1
Švajcarska <i>Switzerland</i>	2.327	119,5	4.692	110,8	0,9	2,0
Češka <i>Czech Republic</i>	2.533	115,7	7.786	107,0	1,5	3,1
Mađarska <i>Hungary</i>	3.446	99,3	6.595	83,9	1,2	1,9
Poljska <i>Poland</i>	12.845	137,5	42.961	171,0	8,1	3,3
Rumunija <i>Romania</i>	2.021	149,3	4.696	133,8	0,9	2,3
Slovačka <i>Slovakia</i>	1.179	111,1	2.811	101,7	0,5	2,4
Slovenija <i>Slovenia</i>	24.875	114,8	41.087	104,0	7,7	1,7
Albanija <i>Albania</i>	2.964	361,9	5.375	352,5	1,0	1,8
Bugarska <i>Bulgaria</i>	1.155	104,7	2.798	100,6	0,5	2,4
Hrvatska <i>Croatia</i>	35.225	102,3	66.407	103,1	12,5	1,9
Srbija <i>Serbia</i>	38.378	100,8	79.701	94,9	15,0	2,1
Crna Gora <i>Montenegro</i>	5.772	104,2	16.712	115,0	3,1	2,9
BJR Makedonija <i>FYROM</i>	3.381	116,6	6.598	112,7	1,2	2,0
Ruska Federacija <i>Russian Federation</i>	1.465	142,8	3.977	117,8	0,7	2,7
Turska <i>Turkey</i>	15.715	186,2	31.427	148,8	5,9	2,0
Ostale evropske zemlje <i>Other European countries</i>	3.139	109,3	6.691	115,5	1,3	2,1
Izrael <i>Israel</i>	1.272	99,4	2.623	123,0	0,5	2,1
Japan <i>Japan</i>	2.371	194,0	3.379	158,6	0,6	1,4
Kanada <i>Canada</i>	1.434	137,2	2.846	113,1	0,5	2,0
Kina <i>China</i>	536	205,4	899	181,3	0,2	1,7
SAD <i>USA</i>	5.453	119,9	15.006	115,8	2,8	2,8
Saudijska Arabija <i>Saudi Arabia</i>	200	142,9	632	125,4	0,1	3,2
Australija <i>Australia</i>	2.144	171,0	3.572	158,3	0,7	1,7
Novi Zeland <i>New Zealand</i>	301	156,0	404	112,5	0,1	1,3
Egipat <i>Egypt</i>	90	118,4	307	166,8	0,1	3,4
Iran <i>Iran</i>	167	139,2	447	117,6	0,1	2,7
Ostale vanevropske zemlje <i>Other non European countries</i>	5.354	137,9	16.148	125,6	3,0	3,0

DOLASCI I NOĆENJA TURISTA PREMA VRSTAMA OBJEKATA
TOURISTS ARRIVALS AND NIGHTS BY TYPE OF ACCOMODATION

	DOLASCI Arrivals		NOĆENJA Nights	
	I - VIII 2010	Indeksi Indices $\frac{I - VIII 2010}{I - VIII 2009}$	I - VIII 2010	Indeksi Indices $\frac{I - VIII 2010}{I - VIII 2009}$
UKUPNO <i>TOTAL</i>	434.824	113,4	961.992	110,7
Hoteli <i>Hotels</i>	349.434	115,2	749.007	105,8
Moteli <i>Motels</i>	40.814	101,2	64.115	94,1
Pansioni i prenoćišta <i>Boarding - houses and hostels</i>	15.097	74,9	35.143	96,1
Domaćinstva (privatne sobe) <i>Housekeeping facilities (private rooms)</i>	2.184	59,3	3.760	55,6
Radnička odmarališta i ostalo <i>Working resting - places and other</i>	27.295	171,9	109.967	222,5
DOMAĆI <i>DOMESTIC</i>	189.050	108,6	429.636	105,8
Hoteli <i>Hotels</i>	134.546	107,1	287.476	93,5
Moteli <i>Motels</i>	25.005	102,7	36.270	94,9
Pansioni i prenoćišta <i>Boarding - houses and hostels</i>	8.767	64,7	15.481	68,0
Domaćinstva (privatne sobe) <i>Housekeeping facilities (private rooms)</i>	1.319	77,6	1.579	77,6
Radnička odmarališta i ostalo <i>Working resting - places and other</i>	19.413	220,1	88.830	247,8
STRANI <i>FOREIGN</i>	245.774	117,4	532.356	115,1
Hoteli <i>Hotels</i>	214.888	120,9	461.531	115,2
Moteli <i>Motels</i>	15.809	98,9	27.845	93,2
Pansioni i prenoćišta <i>Boarding - houses and hostels</i>	6.330	95,9	19.662	142,5
Domaćinstva (privatne sobe) <i>Housekeeping facilities (private rooms)</i>	865	43,6	2.181	46,2
Radnička odmarališta i ostalo <i>Working resting - places and other</i>	7.882	111,7	21.137	155,8
Prethodni podaci <i>Preliminary data</i>				

METODOLOŠKA OBJAŠNENJA

Podaci o turističkom prometu prikupljeni su mjesečnim izvještajima koje dostavljaju poslovni subjekti i dijelovi poslovnih subjekata koji obavljaju djelatnost pružanja smještajnih usluga turistima ili samo posreduju u pružanju tih usluga.

Izvještaji se sastavljaju na osnovu evidencija u knjigama gostiju.

U ovom istraživanju iskazan je broj posjeta, a ne broj turista, ostvareni broj noćenja turista i smještajni kapaciteti.

Turist je svaka osoba koja u mjestu izvan svog prebivališta provede najmanje jednu noć u ugostiteljskom ili drugom objektu za smještaj turista, radi odmora ili rekreacije, zdravlja, studija, sporta, religije, porodice, poslova, javnih misija ili skupova.

Prebivalište je mjesto u kojem se osoba nastanila s namjerom da u njemu stalno živi.

Domaći turista je svaka osoba sa prebivalištem u Bosni i Hercegovini koja u nekom mjestu u Bosni i Hercegovini izvan mjesta svog prebivališta provede najmanje jednu noć u ugostiteljskom ili drugom objektu za smještaj turista.

Strani turista je svaka osoba koja u Bosni i Hercegovini nema stalno prebivalište, a provede najmanje jednu noć u ugostiteljskom ili u drugom objektu za smještaj gostiju.

Smještajni kapaciteti prikazuju se kao broj soba i ležaja koji su raspoloživi tokom mjeseca.

Znakovi

- nema pojave

0,0 podatak je manji od 0,05 upotrijebljene jedinice mjere

NOTES ON METHODOLOGY

Data on tourist turnover are collected from monthly report by business entities and their parts in providing accommodation services in tourism, or business entities and their parts engaged in organising and arranging of tourists.

Reports are usually made on the basis of reception records in quest books.

This report covers a number of tourist arrivals, but not a number of tourists, a number of tourist nights and accommodation capacities.

Tourist is every person who, outside his place of permanent residence, spends one night in a hotel or some other accommodation facility for reasons of rest, recreation, health, study, sport, religion, family, business, public tasks or meeting.

Residence is a place where a person came with an intention of permanent stay.

Domestic tourist is a person with permanent residence in the B&H who spends at least one night in a hotel or same other accommodation facility outside their place of residence.

Foreign tourist is every person with permanent residence outside in B&H who temporarily resides in B&H and who spends at least one night in a hotel or same other accommodation facility.

Accommodation capacities are presented as a number of rooms and beds available during one month.

Symbols

- no occurrence

0,0 value not zero but less than 0,05 unit of measure used

Izdaje i štampa Agencija za statistiku Bosne i Hercegovine, 71000 Sarajevo, Zelenih beretki 26
Published and printed by the Agency for Statistics of the Bosnia and Herzegovina, 71000 Sarajevo, Zelenih beretki 26

Telefon/Phone: +387 (33) 220 626 · Telefaks/Telefax: +387 (33) 220 622
Elektronska pošta/E-mail : bhas@bhas.ba · Internetska stranica/Web site: <http://www.bhas.ba>

Odgovara direktor Zdenko Milinović
Person responsible: Zdenko Milinović, Director General

Saopštenje priredili: Jasmina Omić
Prepared by: Ms. Jasmina Omić
Lektor: Amra Kapetanović
Language Editor: Ms. Amra Kapetanović

Štampa: 150 primjeraka
150 copies printed

Podaci iz ovog saopštenja objavljuju se i na internetu
First Release data are also published on the Internet
