



SAOPŠTENJE

FIRST RELEASE



Molimo korisnike da prilikom upotrebe podataka obavezno navedu izvor
Users are kindly requested to mention the data source

GODINA/ YEAR IV

SARAJEVO, 23.11.2010.

BROJ/ NUMBER 9

STATISTIKA TURIZMA

Tourism Statistics

Septembar 2010. / September 2010

U Bosni i Hercegovini u septembru 2010. turisti su ostvarili 68.888 posjeta više za 11,9 % u odnosu na avgust 2010. i 21,3 % u odnosu na septembar 2009.

In September 2010 tourists realised 68.888 tourist arrivals in Bosnia and Herzegovina increased by 11,9 % as compared to August 2010. and increased by 21,3 %, as compared to September 2009.

Turisti su ostvarili 150.754 noćenja , manje za 3,9% u odnosu na avgust 2010. i više za 16,5 % u odnosu na septembar 2009. U ukupno ostvarenom broju noćenja učešće domaćih turista je 43,8 % i 56,2 % stranih turista.

Tourists realised 150.754 tourist nights decreased by 3,9% as compared to August 2010. and increased by 16,5 %, as compared to September 2009. Domestic tourists share of total number of overnights stays was 43,8 %, and foreign tourists share was 56,2 % .

Noćenja domaćih turista veća su za 10,3% u odnosu na avgust 2010. i 16,7% u odnosu na septembar 2009, a noćenja stranih turista manja su za 12,7% u odnosu na avgust 2010. i veća za 16,4% u odnosu na septembar 2009. godine.

The number of domestic tourist nights increased by 10,3 %, as compared to August 2010. and increased by 16,7 %, as compared to September 2009. and foreign tourist nights decreased by 12,7 %, as compared to August 2010 and increased by 16,4 % as compared to September 2009.

U strukturi noćenja stranih turista najviše noćenja ostvarili su turisti iz Poljske (11,1%), Srbije (10,7%), Hrvatske (10,3%), Slovenije (7,5%), Francuske (7,2%), Njemačke (6,7%), i Italije (6,1%) što je ukupno 59,6 %.

Concerning the structure of foreign tourist nights, the most of them (59,6 %) were realised by tourists from Poland (11,1%), Serbia (10,7%), Croatia (10,3%). Slovenia (7,5 %), Germany (6,7%), and Italy (6,1%)

Turisti iz ostalih zemalja ostvarili su 40,4% noćenja.

Tourists from other countries realised 40,4% of tourist nights.

Smještajni kapaciteti tj. broj ležaja u septembru 2010. iznose 25.545 i na istom su nivou u odnosu na avgust 2010.

Accommodation capacity ie the number of beds in September 2010 amount to 25.545 and were at the same level, as compared to August 2010.

U periodu januar – septembar 2010. turisti su ostvarili 503.712 posjeta, više za 14,4%. i 1.112.746 noćenja, više za 11,5% u odnosu na isti period 2009. godine.

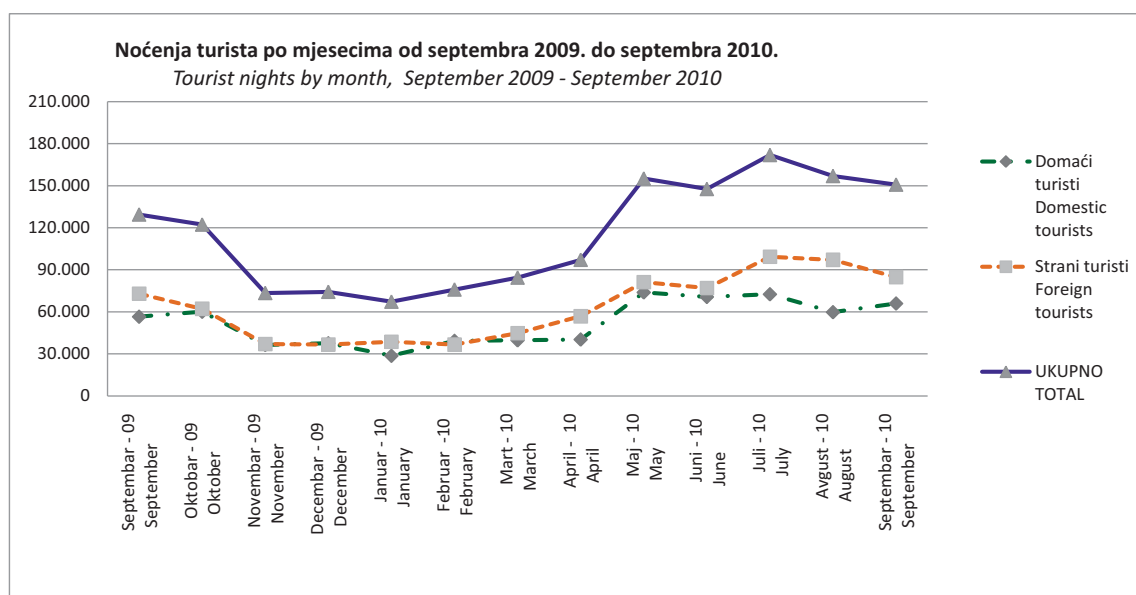
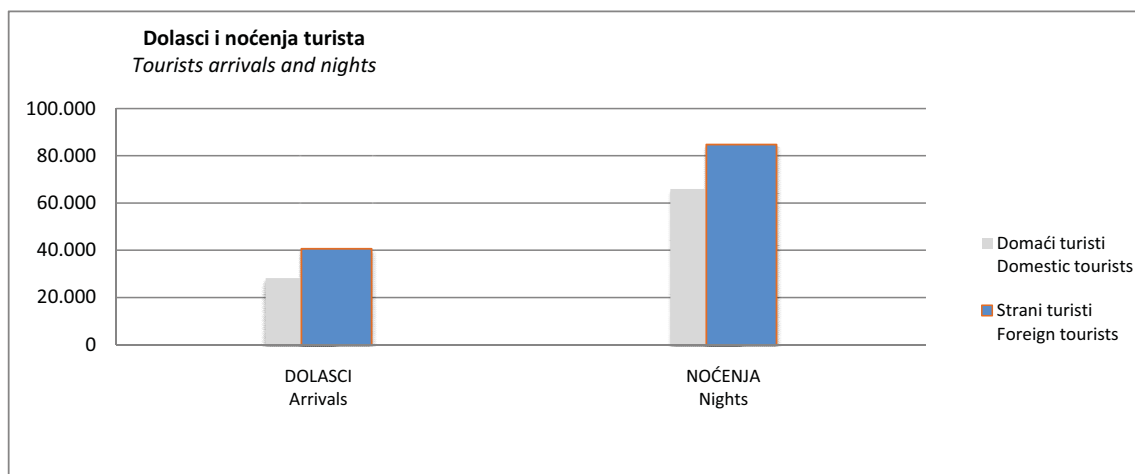
In the period from January - September 2010 tourists realised 503.712 increased by 14,4 % . and 1.112.746 overnight stays increased by 11,5% as compared to the same period 2009.

U strukturi noćenja stranih turista najviše noćenja ostvarili su turisti iz Srbije (14,4%) Hrvatske (12,2%), Poljske (8,5%), Slovenije (7,7%), Italije (6,7%), i Turske (5,7%) , što je ukupno 55,2%. Turisti iz ostalih zemalja ostvarili su 44,8% noćenja.

Concerning the structure of foreign tourist nights, the most of them (55,2%) were realised by tourists from Serbia (14,4%), Croatia (12,2%), Poland (8,5%), Slovenia (7,7%), Italy (6,7%) , and Turkey (5,7%), Tourists from other countries realised 44,8% of tourist nights.

DOLASCI I NOĆENJA TURISTA TOURISTS ARRIVALS AND NIGHTS

	DOLASCI <i>Arrivals</i>			NOĆENJA <i>Nights</i>				Prosječan broj noćenja po dolasku <i>Average number of nights by arrival</i>
	IX 2010	Indeksi <i>Indices</i> IX 2010 VIII 2010	Indeksi <i>Indices</i> IX 2010 IX 2009	IX 2010	Indeksi <i>Indices</i> IX 2010 VIII 2010	Indeksi <i>Indices</i> IX 2010 IX 2009	Struktura noćenja % <i>Structure of nights %</i>	
UKUPNO <i>TOTAL</i>	68.888	111,9	121,3	150.754	96,1	116,5	100,0	2,2
Domaći turisti <i>Domestic tourists</i>	28.238	140,6	125,7	65.965	110,3	116,7	43,8	2,3
Strani turisti <i>Foreign tourists</i>	40.650	98,0	118,3	84.789	87,3	116,4	56,2	2,1

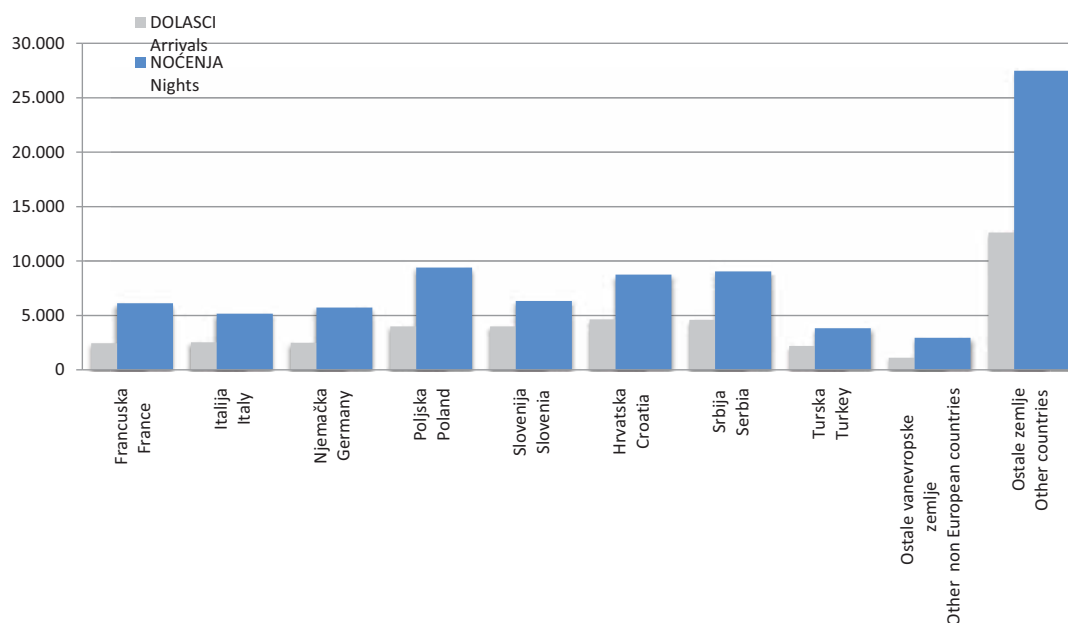


DOLASCI I NOĆENJA TURISTA PO ZEMLJAMA PREBIVALIŠTA
TOURIST ARRIVALS AND NIGHTS BY COUNTRY OF RESIDENCE

	DOLASCI Arrivals			NOĆENJA Nights				Prosječan broj noćenja po dolasku Average number of nights by arrival
	IX 2010	Indeksi Indices IX 2010 VIII 2010	Indeksi Indices IX 2010 IX 2009	IX 2010	Indeksi Indices IX 2010 VIII 2010	Indeksi Indices IX 2010 IX 2009	Struktura noćenja % Structure of nights %	
UKUPNO <i>TOTAL</i>	40.650	98,0	118,3	84.789	87,3	116,4	100,0	2,1
Austrija <i>Austria</i>	1.443	91,0	98,2	2.489	82,1	99,6	2,9	1,7
Belgija <i>Belgium</i>	294	133,6	138,0	689	196,9	117,8	0,8	2,3
Danska <i>Denmark</i>	250	120,8	219,3	675	130,6	254,7	0,8	2,7
Finska <i>Finland</i>	150	126,1	200,0	267	103,9	197,8	0,3	1,8
Francuska <i>France</i>	2.444	163,6	189,6	6.121	209,8	154,8	7,2	2,5
Grčka <i>Greece</i>	327	42,0	115,5	968	37,2	143,0	1,1	3,0
Holandija <i>Netherlands</i>	503	80,9	97,1	919	76,3	82,0	1,1	1,8
Irska <i>Ireland</i>	483	125,5	460,0	2.693	141,5	1246,8	3,2	5,6
Italija <i>Italy</i>	2.537	42,5	137,5	5.168	42,6	126,8	6,1	2,0
Luksemburg <i>Luxembourg</i>	55	203,7	125,0	100	169,5	128,2	0,1	1,8
Njemačka <i>Germany</i>	2.483	134,4	91,9	5.719	156,9	91,4	6,7	2,3
Portugal <i>Portugal</i>	53	11,0	126,2	94	9,0	108,0	0,1	1,8
Španija <i>Spain</i>	653	52,7	94,5	1.330	54,8	107,9	1,6	2,0
Švedska <i>Sweden</i>	324	96,4	89,3	659	75,2	67,7	0,8	2,0
Ujedinjeno Kraljevstvo <i>United Kingdom</i>	747	88,1	119,5	1.424	97,5	113,2	1,7	1,9
Island <i>Iceland</i>	10	66,7	83,3	14	50,0	100,0	0,0	1,4
Norveška <i>Norway</i>	353	115,4	124,7	754	104,6	156,8	0,9	2,1
Švajcarska <i>Switzerland</i>	409	130,7	115,9	769	133,3	110,2	0,9	1,9
Češka <i>Czech Republic</i>	338	57,4	87,6	1.290	53,4	105,8	1,5	3,8
Mađarska <i>Hungary</i>	699	88,3	83,7	1.426	86,4	71,6	1,7	2,0
Poljska <i>Poland</i>	3.991	80,6	149,5	9.397	62,4	136,6	11,1	2,4
Rumunija <i>Romania</i>	314	69,5	210,7	521	68,0	141,6	0,6	1,7
Slovačka <i>Slovakia</i>	99	42,3	68,3	224	37,0	77,2	0,3	2,3
Slovenija <i>Slovenia</i>	4.003	123,2	137,8	6.332	100,7	126,7	7,5	1,6
Albanija <i>Albania</i>	146	143,1	146,0	267	179,2	145,1	0,3	1,8

									Nastavak <i>Continued</i>
Bugarska <i>Bulgaria</i>	149	117,3	73,4	327	100,0	73,2	0,4	2,2	
Hrvatska <i>Croatia</i>	4.649	143,8	113,9	8.755	147,8	116,5	10,3	1,9	
Srbija <i>Serbia</i>	4.610	114,9	93,9	9.039	85,1	92,9	10,7	2,0	
Crna Gora <i>Montenegro</i>	709	122,2	133,0	1.625	74,3	114,1	1,9	2,3	
BJR Makedonija <i>FYROM</i>	281	110,2	52,8	521	78,7	63,0	0,6	1,9	
Ruska Federacija <i>Russian Federation</i>	283	99,6	134,8	926	106,4	179,8	1,1	3,3	
Turska <i>Turkey</i>	2.202	137,5	96,5	3.821	136,1	92,5	4,5	1,7	
Ostale evropske zemlje <i>Other European countries</i>	968	125,1	260,2	1.638	88,6	233,0	1,9	1,7	
Izrael <i>Israel</i>	366	106,1	114,4	540	56,7	112,7	0,6	1,5	
Japan <i>Japan</i>	176	63,3	110,0	280	66,5	95,2	0,3	1,6	
Kanada <i>Canada</i>	271	107,1	154,0	489	104,5	130,4	0,6	1,8	
Kina <i>China</i>	48	75,0	59,3	85	78,0	43,4	0,1	1,8	
SAD <i>USA</i>	950	123,4	112,6	2.346	129,2	109,2	2,8	2,5	
Saudijska Arabija <i>Saudi Arabia</i>	169	704,2	1300,0	279	507,3	820,6	0,3	1,7	
Australija <i>Australia</i>	476	76,7	124,0	685	64,1	131,2	0,8	1,4	
Novi Zeland <i>New Zealand</i>	73	104,3	137,7	96	105,5	145,5	0,1	1,3	
Egipat <i>Egypt</i>	12	240,0	120,0	34	485,7	89,5	0,0	2,8	
Iran <i>Iran</i>	28	560,0	254,5	41	141,4	117,1	0,0	1,5	
Ostale vanevropske zemlje <i>Other non European countries</i>	1.122	109,1	116,9	2.953	71,2	103,5	3,5	2,6	

Dolasci i noćenja turista po zemljama prebivališta
Touriste arrivals and nights by country of residence

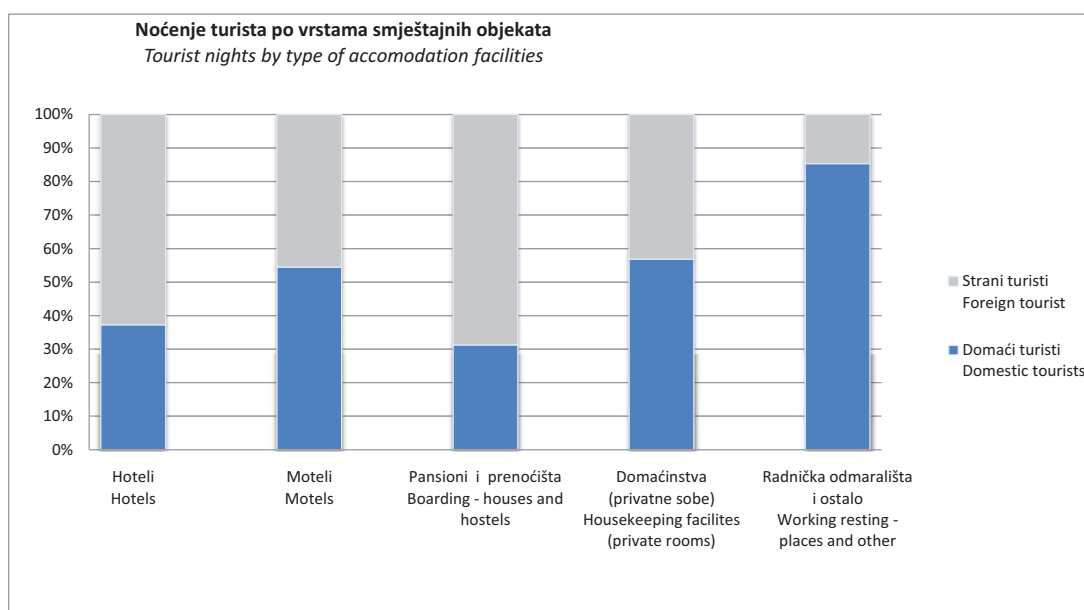
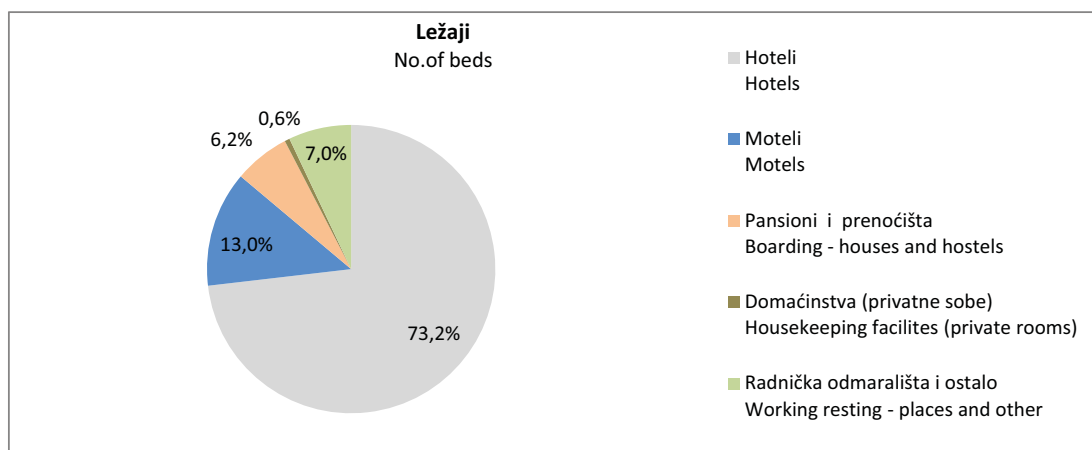


DOLASCI I NOĆENJA TURISTA PREMA VRSTAMA OBJEKATA
TOURISTS ARRIVALS AND NIGHTS BY TYPE OF ACCOMODATION

	DOLASCI <i>Arrivals</i>			NOĆENJA <i>Nights</i>		
	IX 2010	Indeksi Indices <u>IX 2010</u> VIII 2010	Indeksi Indices <u>IX 2010</u> IX 2009	IX 2010	Indeksi Indices <u>IX 2010</u> VIII 2010	Indeksi Indices <u>IX 2010</u> IX 2009
UKUPNO	68.888	111,9	121,3	150.754	96,1	116,5
<i>TOTAL</i>						
Hoteli	57.054	116,6	122,0	117.736	97,3	107,6
<i>Hotels</i>						
Moteli	5.821	93,7	116,0	9.111	89,9	107,6
<i>Motels</i>						
Pansioni i prenoćišta	2.257	113,5	92,4	5.883	117,6	144,7
<i>Boarding - houses and hostels</i>						
Domaćinstva (privatne sobe)	252	77,5	53,7	412	63,2	54,2
<i>Housekeeping facilities (private rooms)</i>						
Radnička odmarališta i ostalo	3.504	84,9	165,6	17.612	87,8	262,3
<i>Working resting - places and other</i>						
DOMAĆI	28.238	140,6	125,7	65.965	110,3	116,7
<i>DOMESTIC</i>						
Hoteli	20.604	155,0	126,3	43.902	118,1	100,2
<i>Hotels</i>						
Moteli	3.633	117,5	124,9	4.960	104,6	109,2
<i>Motels</i>						
Pansioni i prenoćišta	1.192	126,0	66,1	1.839	112,8	63,5
<i>Boarding - houses and hostels</i>						
Domaćinstva (privatne sobe)	185	108,2	87,3	234	92,9	86,7
<i>Housekeeping facilities (private rooms)</i>						
Radnička odmarališta i ostalo	2.624	101,4	213,9	15.030	93,9	299,4
<i>Working resting - places and other</i>						
STRANI	40.650	98,0	118,3	84.789	87,3	116,4
<i>FOREIGN</i>						
Hoteli	36.450	102,3	119,7	73.834	88,0	112,6
<i>Hotels</i>						
Moteli	2.188	70,1	103,8	4.151	77,0	105,7
<i>Motels</i>						
Pansioni i prenoćišta	1065	102,1	166,9	4.044	119,9	345,3
<i>Boarding - houses and hostels</i>						
Domaćinstva (privatne sobe)	67	43,5	26,1	178	44,5	36,3
<i>Housekeeping facilities (private rooms)</i>						
Radnička odmarališta i ostalo	880	57,1	99,0	2.582	63,4	152,3
<i>Working resting - places and other</i>						

SMJEŠTAJNI KAPACITETI PREMA VRSTAMA OBJEKATA
ACCOMMODATION FACILITIES BY TYPE OF FACILITY

	Objekti No. of facilities	Smještajne jedinice No. of accommodation units	
		sobe No. of rooms	ležaji No. of beds
UKUPNO <i>TOTAL</i>	426	11.963	25.545
Hoteli <i>Hotels</i>	199	8.990	18.687
Moteli <i>Motels</i>	123	1.509	3.315
Pansioni i prenočišta <i>Boarding - houses and hostels</i>	59	746	1.596
Domaćinstva (privatne sobe) <i>Housekeeping facilities (private rooms)</i>	10	67	150
Radnička odmarališta i ostalo <i>Working resting - places and other</i>	35	651	1.797



KUMULATIVNI PODACI
Period od januara do septembra 2010.

CUMULATIVE DATA
January - September 2010.

DOLASCI I NOĆENJA TURISTA
TOURISTS ARRIVALS AND NIGHTS

	DOLASCI <i>Arrivals</i>		NOĆENJA <i>Nights</i>			
	I - IX 2010	Indeksi <i>Indices</i> $\frac{I - IX 2010}{I - IX 2009}$	I - IX 2010	Indeksi <i>Indices</i> $\frac{I - IX 2010}{I - IX 2009}$	Struktura noćenja % <i>Structure of nights %</i>	Prosječan broj noćenja po dolasku <i>Average number of nights by arrival</i>
UKUPNO <i>TOTAL</i>	503.712	114,4	1.112.746	111,5	100,0	2,2
Domaći turisti <i>Domestic tourists</i>	217.288	110,5	495.601	107,1	44,5	2,3
Strani turisti <i>Foreign tourists</i>	286.424	117,5	617.145	115,3	55,5	2,2

DOLASCI I NOĆENJA TURISTA PREMA ZEMLJAMA PREBIVALIŠTA
TOURIST ARRIVALS AND NIGHTS BY COUNTRY OF RESIDENCE

	DOLASCI <i>Arrivals</i>		NOĆENJA <i>Nights</i>			
	I - IX 2010	Indeksi <i>Indices</i> $\frac{I - IX 2010}{I - IX 2009}$	I - IX 2010	Indeksi <i>Indices</i> $\frac{I - IX 2010}{I - IX 2009}$	Struktura noćenja % <i>Structure of nights %</i>	Prosječan broj noćenja po dolasku <i>Average number of nights by arrival</i>
UKUPNO <i>TOTAL</i>	286.424	117,5	617.145	115,3	100,0	2,2
Austrija <i>Austria</i>	11.508	110,9	20.461	110,9	3,3	1,8
Belgija <i>Belgium</i>	1.804	88,2	4.577	91,4	0,7	2,5
Danska <i>Denmark</i>	1.531	110,0	3.820	106,8	0,6	2,5
Finska <i>Finland</i>	866	112,2	1.707	95,5	0,3	2,0
Francuska <i>France</i>	9.510	116,7	25.344	114,1	4,1	2,7
Grčka <i>Greece</i>	2.435	144,1	7.421	203,8	1,2	3,0
Holandija <i>Netherlands</i>	4.608	105,9	10.219	100,8	1,7	2,2
Irsk <i>Ireland</i>	2.229	324,9	11.539	748,3	1,9	5,2
Italija <i>Italy</i>	19.978	159,2	41.319	155,2	6,7	2,1

						Nastavak <i>Continued</i>
Luksemburg <i>Luxembourg</i>	169	57,3	359	57,6	0,1	2,1
Njemačka <i>Germany</i>	13.701	98,6	28.189	91,0	4,6	2,1
Portugal <i>Portugal</i>	856	164,0	1.909	139,4	0,3	2,2
Spanija <i>Spain</i>	4.506	109,9	8.841	101,7	1,4	2,0
Švedska <i>Sweden</i>	2.781	104,7	6.982	97,3	1,1	2,5
Ujedinjeno Kraljevstvo <i>United Kingdom</i>	4.572	111,5	8.829	91,3	1,4	1,9
Island <i>Iceland</i>	83	72,8	168	34,4	0,0	2,0
Norveška <i>Norway</i>	2.004	99,5	4.178	105,7	0,7	2,1
Švajcarska <i>Switzerland</i>	2.736	119,0	5.461	110,7	0,9	2,0
Češka <i>Czech Republic</i>	2.871	111,5	9.076	106,8	1,5	3,2
Mađarska <i>Hungary</i>	4.145	96,3	8.021	81,4	1,3	1,9
Poljska <i>Poland</i>	16.836	140,1	52.358	163,6	8,5	3,1
Rumunija <i>Romania</i>	2.335	155,4	5.217	134,5	0,8	2,2
Slovačka <i>Slovakia</i>	1.278	106,0	3.035	99,4	0,5	2,4
Slovenija <i>Slovenia</i>	28.878	117,6	47.419	106,5	7,7	1,6
Albanija <i>Albania</i>	3.110	338,4	5.642	330,1	0,9	1,8
Bugarska <i>Bulgaria</i>	1.304	99,8	3.125	96,8	0,5	2,4
Hrvatska <i>Croatia</i>	39.874	103,5	75.162	104,5	12,2	1,9
Srbija <i>Serbia</i>	42.988	100,0	88.740	94,7	14,4	2,1
Crna Gora <i>Montenegro</i>	6.481	106,8	18.337	115,0	3,0	2,8
BJR Makedonija <i>FYROM</i>	3.662	106,7	7.119	106,5	1,2	1,9
Ruska Federacija <i>Russian Federation</i>	1.748	141,4	4.903	126,0	0,8	2,8
Turska <i>Turkey</i>	17.917	167,1	35.248	139,6	5,7	2,0
Ostale evropske zemlje <i>Other European countries</i>	4.107	126,6	8.329	128,2	1,3	2,0
Izrael <i>Israel</i>	1.638	102,4	3.163	121,1	0,5	1,9
Japan <i>Japan</i>	2.547	184,3	3.659	150,9	0,6	1,4
Kanada <i>Canada</i>	1.705	139,6	3.335	115,3	0,5	2,0
Kina <i>China</i>	584	170,8	984	142,2	0,2	1,7
SAD <i>USA</i>	6.403	118,8	17.352	114,8	2,8	2,7
Saudijska Arabija <i>Saudi Arabia</i>	369	241,2	911	169,3	0,1	2,5
Australija <i>Australia</i>	2.620	160,0	4.257	153,2	0,7	1,6
Novi Zeland <i>New Zealand</i>	374	152,0	500	117,6	0,1	1,3
Egipat <i>Egypt</i>	102	118,6	341	153,6	0,1	3,3
Iran <i>Iran</i>	195	148,9	488	117,6	0,1	2,5
Ostale vanevropske zemlje <i>Other non European countries</i>	6.476	133,7	19.101	121,6	3,1	2,9

DOLASCI I NOĆENJA TURISTA PREMA VRSTAMA OBJEKATA
TOURISTS ARRIVALS AND NIGHTS BY TYPE OF ACCOMODATION

	DOLASCI Arrivals		NOĆENJA Nights	
	I - IX 2010	Indeksi Indices $\frac{I - IX 2010}{I - IX 2009}$	I - IX 2010	Indeksi Indices $\frac{I - IX 2010}{I - IX 2009}$
UKUPNO	503.712	114,4	1.112.746	111,5
<i>TOTAL</i>				
Hoteli	406.488	116,0	866.743	106,0
<i>Hotels</i>				
Moteli	46.635	102,8	73.226	95,6
<i>Motels</i>				
Pansioni i prenoćišta	17.354	76,8	41.026	101,0
<i>Boarding - houses and hostels</i>				
Domaćinstva (privatne sobe)	2.436	58,6	4.172	55,5
<i>Housekeeping facilities (private rooms)</i>				
Radnička odmarališta i ostalo	30.799	171,2	127.579	227,3
<i>Working resting - places and other</i>				
DOMAĆI	217.288	110,5	495.601	107,1
<i>DOMESTIC</i>				
Hoteli	155.150	109,2	331.378	94,3
<i>Hotels</i>				
Moteli	28.638	105,0	41.230	96,3
<i>Motels</i>				
Pansioni i prenoćišta	9.959	64,8	17.320	67,5
<i>Boarding - houses and hostels</i>				
Domaćinstva (privatne sobe)	1.504	78,7	1.813	78,6
<i>Housekeeping facilities (private rooms)</i>				
Radnička odmarališta i ostalo	22.037	219,3	103.860	254,2
<i>Working resting - places and other</i>				
STRANI	286.424	117,5	617.145	115,3
<i>FOREIGN</i>				
Hoteli	251.338	120,7	535.365	114,9
<i>Hotels</i>				
Moteli	17.997	99,5	31.996	94,6
<i>Motels</i>				
Pansioni i prenoćišta	7.395	102,1	23.706	158,4
<i>Boarding - houses and hostels</i>				
Domaćinstva (privatne sobe)	932	41,6	2.359	45,3
<i>Housekeeping facilities (private rooms)</i>				
Radnička odmarališta i ostalo	8.762	110,3	23.719	155,4
<i>Working resting - places and other</i>				
Prethodni podaci				
<i>Preliminary data</i>				

METODOLOŠKA OBJAŠNJENJA

Podaci o turističkom prometu prikupljeni su mjesečnim izvještajima koje dostavljaju poslovni subjekti i dijelovi poslovnih subjekata koji obavljaju djelatnost pružanja smještajnih usluga turistima ili samo posreduju u pružanju tih usluga.

Izvještaji se sastavljaju na osnovu evidencija u knjigama gostiju.

U ovom istraživanju iskazan je broj posjeta, a ne broj turista, ostvareni broj noćenja turista i smještajni kapaciteti.

Turist je svaka osoba koja u mjestu izvan svog prebivališta provede najmanje jednu noć u ugostiteljskom ili drugom objektu za smještaj turista, radi odmora ili rekreacije, zdravlja, studija, sporta, religije, porodice, poslova, javnih misija ili skupova.

Prebivalište je mjesto u kojem se osoba nastanila s namjerom da u njemu stalno živi.

Domaći turista je svaka osoba sa prebivalištem u Bosni i Hercegovini koja u nekom mjestu u Bosni i Hercegovini izvan mjesta svog prebivališta provede najmanje jednu noć u ugostiteljskom ili drugom objektu za smještaj turista.

Strani turista je svaka osoba koja u Bosni i Hercegovini nema stalno prebivalište, a provede najmanje jednu noć u ugostiteljskom ili u drugom objektu za smještaj gostiju.

Smještajni kapaciteti prikazuju se kao broj soba i ležaja koji su raspoloživi tokom mjeseca.

Znakovi

- nema pojave

0,0 podatak je manji od 0,05 upotrijebljene jedinice mjere

NOTES ON METHODOLOGY

Data on tourist turnover are collected from monthly report by business entities and their parts in providing accommodation services in tourism, or business entities and their parts engaged in organising and arranging of tourists.

Reports are usually made on the basis of reception records in quest books.

This report covers a number of tourist arrivals, but not a number of tourists, a number of tourist nights and accommodation capacities.

Tourist is every person who, outside his place of permanent residence, spends one night in a hotel or some other accommodation facility for reasons of rest, recreation, health, study, sport, religion, family, business, public tasks or meeting.

Residence is a place where a person came with an intention of permanent stay.

Domestic tourist is a person with permanent residence in the B&H who spends at least one night in a hotel or same other accommodation facility outside their place or residence.

Foreign tourist is every person with permanent residence outside in B&H who temporarily resides in B&H and who spends at least one night in a hotel or same other accommodation facility.

Accommodation capacities are presented as a number rooms and beds available during one month.

Symbols

- no occurrence

0,0 value not zero but less than 0,05 unit of measure used

Izdaje i štampa Agencija za statistiku Bosne i Hercegovine, 71000 Sarajevo, Zelenih beretki 26
Published and printed by the Agency for Statistics of the Bosnia and Herzegovina, 71000 Sarajevo, Zelenih beretki 26

Telefon/Phone: +387 (33) 220 626 · Telefaks/Telefax: +387 (33) 220 622
Elektronska pošta/E-mail : bhas@bhas.ba · Internetska stranica/Web site: <http://www.bhas.ba>

Odgovara direktor Zdenko Milinović
Person responsible: Zdenko Milinović, Director General

Saopštenje priredili: Jasmina Omić
Prepared by: Ms. Jasmina Omić
Lektor: Amra Kapetanović
Language Editor: Ms. Amra Kapetanović

Štampa: 150 primjeraka
150 copies printed

Podaci iz ovog saopštenja objavljuju se i na internetu
First Release data are also published on the Internet
